



# ÅRSBERETNING

2018

**BILAGSHÆFTE**



**RANDERS**

# INDHOLDSFORTEGNELSE

REGNSKABSBERMÆRKNINGER .....	2
ØKONOMIUDVALGET .....	3
BØRNE- OG FAMILIEUDVALGET .....	12
BESKÆFTIGELSESDVALGET .....	25
SOCIALUDVALGET .....	33
MILJØ OG TEKNIKUDVALGET .....	46
SUNDHEDS-, IDRÆTS- OG KULTURUDVALGET .....	59
OMSORGSUDVALGET .....	69
LANDDISTRIKTSUDVALGET .....	74
SKOLE- OG UDDANNELSESUDVALGET .....	78
UDVIKLINGSUDVALGET .....	88
HOVEDOVERSIGT .....	94
REGNSKABSOVERSIGT .....	96
BALANCE .....	105
ANLÆGSOVERSIGT .....	108
PERSONALEOVERSIGT .....	130
EJENDOMSFORTEGNELSE .....	134
EVENTUALRETTIGHEDSFORTEGNELSE .....	161
KAUTIONS- OG GARANTIFORPLIGTIGELSER .....	164
SPECIFIKATION AF JORDFORSYNING .....	167
OPGAVER UDFØRT FOR ANDRE OFFENTLIGE MYNDIGHEDER .....	177
ANVENDELSE AF EKSTERNE KONSULENTER .....	180

# REGNSKABS Bemærkninger

# Økonomiudvalget

## 1.1 Administration

### 1. Regnskabsresultatet

#### Drift

Nedenstående tabel viser regnskabsresultatet for 2018 for bevillingsområdet Administration.

#### **Administration**

Mio. kr.	Vedtaget budget	Korrigeret budget ekskl. overførsler	Regnskab 2018	Årets resultat	Overført fra 2017	Årets resultat inkl. overførsler fra 2017
2018-priser	1	2	3	4=3-2	5	6=4+5
Udvikling, Miljø og Teknik	58,0	58,5	61,4	2,9	-5,1	-2,2
Børn og Skole	45,0	47,6	47,2	-0,4	8,1	7,7
Social og Arbejdsmarked	141,6	159,3	167,4	8,0	-0,5	7,6
Sundhed, Kultur og Omsorg	31,1	31,7	31,6	-0,1	-0,8	-0,9
Stabe og tværgående konti	133,2	103,6	96,6	-7,0	-25,6	-32,6
Redningsberedskab	18,2	18,2	18,2	0,0	0,0	0,0
Lønpuljer og trepartsmidler	33,4	24,2	24,9	0,7	-13,7	-13,0
Udbetaling Danmark	14,6	26,5	26,5	0,0	0,0	0,0
Tjenestemandspensioner og -præmier	54,8	45,5	42,9	-2,6	0,0	-2,6
Interne forsikringspuljer	19,8	19,8	18,3	-1,5	-11,1	-12,6
Lov og cirkulæreprogram	0,0	-0,9	0,0	0,9	-1,0	-0,1
Budgetaftaler	26,5	-0,9	-1,3	-0,4	-10,6	-10,9
<b>Driftsudgifter i alt</b>	<b>576,3</b>	<b>533,1</b>	<b>533,7</b>	<b>0,6</b>	<b>-60,2</b>	<b>-59,6</b>

+ = merforbrug/mindreindtægt, - = mindreforbrug/merindtægt

+ = overførsel af gæld, - = overførsel af opsparing

For bevillingsområdet Administration er der i 2018 forbrugt 533,7 mio. kr., og årets resultat viser samlet et merforbrug på 0,6 mio. kr. Af årets resultat (inkl. overførsler fra 2017) overføres 56,9 mio. kr. til 2019. De resterende 2,7 mio. kr. tilbageføres til kommunekassen, hvoraf 2,6 mio. kr. kommer fra Tjenestemandspensioner.

Nedenfor kommenteres der på de forskellige områder.

#### **Udvikling, Miljø og Teknik**

Udvikling, Miljø og Tekniks administrative budget udgør samlet set 58,5 mio. kr. Årets resultat viser et merforbrug på 2,9 mio. kr., som finansieres af overført opsparing fra 2017 på 5,1 mio. kr. Årets resultat inklusiv overførsler viser dermed en opsparing på 2,2 mio. kr.

En væsentlig forklaring på resultatet er et merforbrug på Ejendomsservices administrative budget på 2,8 mio. kr. Ejendomsservice er en aftaleenhed med budget under både Økonomiudvalget og Miljø- og teknikudvalget, hvor det samlede resultat i 2018 viser et merforbrug på 0,4 mio. kr.

Resultatet er bedre end forudsat i planen for afvikling af gælden i Ejendomsservice, som blev godkendt af byrådet i april 2018. Det er således fortsat målsætningen, at gælden vil være afviklet senest ultimo 2023. Ubalancen i Ejendomsservices administrative budget samt overført gæld til 2019 forventes håndteret ved en omplacering af budget fra Miljø- og teknikudvalget ifm. den første budgetopfølgning i 2019.

Den resterende del af afvigelsen skyldes blandt andet et merforbrug til grunddataprogram.

# Økonomiudvalget

## 1.1 Administration

### Børn og Skole

Årets resultat for Børn og Skole viser et mindreforbrug på 0,4 mio. kr. i 2018 set i forhold til et samlet budget på 47,6 mio. kr. Resultatet dækker over et mindreforbrug på projektet *Investering i efterværn til unge* på 0,5 mio. kr., et mindreforbrug for Familieafdelingen på 0,1 mio. kr. samt et merforbrug i sekretariatet i Børn og Skole på 0,2 mio. kr.

Projektet *Investering i efterværn til unge* startede i 2018 og forventes afsluttet i 2021. Projektet er finansieret af Socialstyrelsen.

Børn og Skole overførte en gæld på 8,1 mio. kr. fra 2017. Som følge af årets resultat overføres en gæld på 7,7 mio. kr., hvoraf 7,8 mio. kr. er relateret til Familieafdelingen.

### Social og Arbejdsmarked

Social og arbejdsmarked har i 2018 haft et samlet forbrug på 167,4 mio. kr. på det administrative område og dermed et merforbrug på 8 mio. kr., som overvejende kan henføres til arbejdsmarkedsområdet. Heraf skyldes 0,5 mio. kr. merforbrug til porto, som ligger udenfor aftale, og 2,1 mio. kr. er tidsforskydninger mellem udgifter og indtægter på eksternt finansierede projekter. Uden projekter og porto er der et reelt merforbrug på 5,4 mio. kr.

På arbejdsmarkedsområdet inden for aftale er der et merforbrug på 6 mio. kr. Dette skyldes, at reformen af førtidspension og fleksjob fra 2013 og sygedagpengereformen fra 2014 har skabt et stort udgiftspres på lægeerklæringer og lægekonsulenter svarende til en udgiftsstigning på 4-5 mio. kr., hvilket i særlig grad belaster jobcentrets konto 6. Desuden har øgede udgifter til familiesagsbehandling på integrationsområdet presset budgettet.

Det forslås, at de mindreudgifter, der i 2018 har været på beskæftigelsesområdets konto 5 vedr. fleksjobpulje og løntilskud på 5,2 mio. kr., i forbindelse med 1. budgetopfølgning i 2019 bruges til at finansiere merforbruget på konto 6 i 2018. Den aktive beskæftigelsesindsats (foranstaltninger og konto 6) bør nemlig ses som et samlet hele.

Jobcentret benytter sig af en række af indsatser for at bringe den ledige tilbage på arbejdsmarkedet. Den aktive beskæftigelsesindsats består således både af samtaler med jobkonsulenter, vejledning og opkvalificeringstilbud og virksomhedsrettet indsats. Det er endvidere som en del af sagsbehandlingen for nogle målgrupper et lovmæssig krav om lægeerklæringer. Disse indsatser har alle det samme formål – nemlig at få den ledige i job eller tættere på arbejdsmarked, hvorfor grænsen mellem konto 6 (administration) og konto 5 (indsats) kan ses som lidt ufleksibel og flydende på beskæftigelsesområdet.

Der arbejdes med en række konkrete initiativer, hvor det bl.a. vil blive forslået, at der flyttes budget fra puljen til kommunale løntilskud/fleksjob over til jobcentrets myndighedssagsbehandling, da lovgivningen de senere år har haft øget fokus på, at der skal afholdes samtaler med borgere uden job i stedet for – som tidligere – at sende dem i f.eks. kommunale løntilskudsjob/fleksjob.

Dertil arbejdes der også med en naturlig tilpasning af antallet af medarbejdere på jobcentret til faldet i visse målgrupper. Hertil har der været flere udgifter til familiesagsbehandling end budgetteret i 2018, og disse udgifter forventes at falde i løbet af 2019.

Endelig vil der i 2019 bliver arbejdet målrettet med yderligere tiltag for at nedbringe udgiftsniveauet på lægeerklæringer, der er den enkeltstående post, der i helt overvejende grad er skyld i underskuddet på jobcentret. Der er forventning om driftsmæssig balance i løbet af 2019 på jobcentret.

# Økonomiudvalget

## 1.1 Administration

### Sundhed, Kultur og Omsorg

Resultatet på Sundhed, kultur og omsorg er et mindreforbrug på 0,1 mio. kr. set i forhold til et samlet korrigeret budget på 31,7 mio. kr.

### Stabe og tværgående konti

På stabe og tværgående konti har forbruget i 2018 været på 96,6 mio. kr. og årets resultat et mindreforbrug på 7,0 mio. kr.

Nedenfor redegøres for afvigelserne mellem korrigeret budget og forbrug.

- Direktion - merforbrug på 0,2 mio. kr. da der i 2018 er anvendt opsparring til finansiering af udgift til den nyoprettede stilling som HR- og personaleudviklingschef.
- Personale & HR samt Økonomi - mindreforbrug på i alt 1,6 mio. kr. som skyldes midlertidige stillingsvakanter og sygedagpengerefusioner.
- Administrative elever og studiejobs - mindreforbrug på 0,1 mio. kr.
- Byrådssekretariatet - mindreforbrug på 0,5 mio. kr. blandt pga. færre advokatudgifter end budgetteret.
- IT-afdelingen - mindreforbrug på 3,5 mio. kr. I 2017 blev der investeret i nye pc'ere. Disse skal i 2018 og 2019 afdrages med 1,3 mio. årligt. Mindreforbruget skal dels ses som udtryk for dette afdrag af investeringen. Derudover er der indgået økonomisk mere fordelagtige aftaler på f.eks. sikkerhedssoftware, ligesom der i 2018 anvendes mindre på ekstern bistand (konsulenter og ekstern support). Inden alt for længe vil det være nødvendigt at opgradere sikkerhedssoftware og Microsoft-pakken. Mindreforbruget skal således også ses i sammenhæng med behovet for opsparring til finansiering af software og de nye licenser.
- Fællesudgifter - mindreforbrug på 1,4 mio. kr. De primære begrundelser er, at der har været mindreforbrug på bl.a. revision samt en merindtægt på administrativt overhead på 0,8 mio. kr.

### Redningsberedskab

Udgiften til redningsberedskabet på 18,2 mio. kr. i 2018 svarer til det budgetterede.

### Lønpuljer og trepartsmidler

Udover barselsfonden er der under dette område puljer til at dække voksenlærlinge og elever, jubilæumsgratualer, tillidsrepræsentanters deltagelse i hoved- og sektorMED samt kompetenceudvikling af ledere.

Der er i 2018 forbrugt 24,9 mio. kr., og dermed har der været et merforbrug på 0,7 mio. kr. i forhold til korrigeret budget. Af merudgiften vedrører 0,3 mio. kr. udgifter til barsel og 0,5 mio. kr. er brug af opsparring til diplomuddannelse for ledere. Derudover har der været 0,1 mio. kr. i mindreforbrug på tillidsrepræsentanter.

### Udbetaling Danmark

Til Udbetaling Danmark betales udover administrationsbidrag til kundedrift ligeledes et IT-administrationsbidrag til it-systemer, der afløser KMD's monopolsystemer på Udbetaling Danmarks område. Derudover betales for KMD's systemer direkte til UDK, indtil systemerne helt udfases. Der har været balance mellem korrigeret budget og forbrug.

# Økonomiudvalget

## 1.1 Administration

### Tjenestemandspensioner og –præmier

På tjenestemandspensioner og -præmier har der været en udgift på 42,9 mio. kr. og dermed et mindreforbrug på 2,6 mio. kr. i forhold til korrigeret budget. Mindreforbruget skyldes mindre præmiebetaling på grund af fald i antallet af tjenestemænd. Mindreudgiften tilfalder kommunekassen.

### Interne forsikringspuljer

På interne forsikringspuljer og præmier har forbruget været på 18,3 mio. kr., og der har således været et mindreforbrug på 1,5 mio. kr., som hovedsageligt vedrører mindreudgifter til arbejdsskader.

### Lov- og cirkulæreprogram

I forbindelse med regnskab 2017 blev der overført ca. 1 mio. kr. vedrørende en kompensation, som kommunen fik som følge af de ændrede vederlag for borgmestre og ændringer i relation til udvalgspuljen. Midlerne er budgetmæssigt overført til *Politisk organisation*, hvor de anvendes til at dække eftervederlag. Merforbruget under Lov og cirkulære på 0,9 mio. kr. bliver således dækket af overførslen fra 2017.

### Budgetaftaler

Regnskabet for Budgetaftaler viser en nettoindtægt på 1,3 mio. kr. På dette område er der forbrugt 0,2 mio. kr. fra innovationspuljen til automatiseringsindsatsen. Derudover der er en indtægt på 1,5 mio. kr. vedrørende salg af KMD bygninger i forbindelse med monopolbruddet. Resultatet viser et mindreforbrug i forhold til korrigeret budget på 0,4 mio. kr.

### Konsekvenserne for 2019-22

Der overføres i alt 56,9 mio. kr. fra 2018 til 2019. Overførslerne fremgår af nedenstående oversigt:

Overførsler mio. kr.	2019
Aftaleenheder (stabe, forvaltninger mm.)	-19,9
Barselsfond	-10,8
Forsikringer	-12,6
Trepartsmidler DOL	-2,0
Aktiviteter ifm. monopolbruddet	-10,6
Projekter	1,3
Øvrige	-2,3
<b>I alt</b>	<b>-56,9</b>

+ = overførsel af gæld, - = overførsel af opsparing



# Økonomiudvalget

## 1.1 Administration

### Anlæg

1.000 kr. (2018-priser)	Oprindeligt budget	Korrigeret budget	Korrigeret budget ex overf.	Forbrug	Årets resultat	Overførsler fra 2017	Årets resultat inkl. overf. fra 2017	Overførsel til 2019
Økonomiudvalget		5.126				-5.126	-5.126	-5.126
Bro over Randers Fjord		5.126				-5.126	-5.126	-5.126

+ = merforbrug/mindreindtægt, - = mindreforbrug/merindtægt  
 + = overførsel af gæld, - = overførsel af opsparing

Under Anlæg på Økonomiudvalget er der en overførsel fra 2017 til 2018 på 5,1 mio. kr. angående bro over Randers Fjord, som igen foreslås overført til 2019.

## 2. Status for målene i 2018

Statusbeskrivelse for målene.

Initiativer (indsatser) – der anvendes for at nå målet	Indikatorer – mål for hvornår effekten er opnået, og hvordan måler vi det?	Status pr. 31. december 2018
<b>Randers Kommune skal have en sund økonomi</b>		
Målet om en sund økonomi skal være styrende for kommunens budgetlægning og skal være medvirkende til at skabe gode rammer og betingelser for realisering af Vision 2021 samt øvrige mål om vækst og velfærd.	Målet vurderes overordnet ud fra følgende indikatorer: <ul style="list-style-type: none"> <li>• Det gennemsnitlige overskud på driften skal minimum være 150 mio. kr. (målt over den 4-årige budgetperiode)</li> <li>• Det gennemsnitlige skattefinansierede anlægsniveau (brutto), skal minimum være 150 mio. kr. årligt i budgetperioden.</li> <li>• Kommunens gennemsnitlige kassebeholdning skal minimum være 200 mio. kr. i budgetperioden og mindst 150 mio. kr. i sidste overslagsår</li> <li>• Kommunens skattefinansierede gæld skal nedbringes.</li> </ul>	Måltallet på de 4 kriterier er alle opfyldt i R18: Overskuddet på den ordinære drift i R18 er 204 mio. kr.  Det skattefinansierede bruttoanlægsniveau i R18 er 174 mio. kr.  Den gennemsnitlige kassebeholdning i 2018 er 259 mio. kr.  Den skattefinansierede gæld blev nedbragt fra 923,3 mio. kr. ult. 2017 til 896,6 mio. kr. ult. 2018 (altså et fald på 26,7 mio. kr.)
Målet vedrører direkte eller indirekte alle kommunens politikker		
<b>Randers Kommune skal være kendetegnet ved en innovativ kultur samt en effektiv og serviceorienteret administration</b>		
Innovation skal styrke kommunens udvikling og nye måder at gøre tingene på til gavn for borgere,	Målet vurderes overordnet ud fra følgende indikatorer:	



# Økonomiudvalget

## 1.1 Administration

<p>medarbejdere og øvrige aktører. Samtidig skal administrationen være effektiv og serviceorienteret via brugen af digitale løsninger samt optimering og koordinering af arbejdsgange. Ved at optimere, effektivisere og digitalisere skal der frigøres ressourcer til bedre borgerbetjening og andre opgaver. Administrationen skal fortsat levere god og helhedsorienteret service baseret på et fagligt kvalificeret grundlag til både borgere, politikere, virksomheder og andre aktører.</p>	<ul style="list-style-type: none"> <li>• Borgerne skal være tilfredse med den service og sagsbehandlingstid, som administrationen leverer. Brugertilfredshedsmålinger i Borgerservice og på forskellige myndighedsafdelinger anvendes som indikator.</li> <li>• Randers Kommune skal være blandt landets 10 billigst administrerede kommuner (målt på administrative udgifter pr. 1000 indbyggere i kommunen).</li> <li>• Tiltag i digitaliseringsstrategien for 2015-2018 gennemføres efter handlingsplanen og inden udgangen af 2018.</li> </ul>	<p>Udvikling, Miljø og teknik foretager brugertilfredshedsundersøgelser i forbindelse med byggetilladelser, landzonetilladelser miljøgodkendelser og miljøtilsyn. Den gennemsnitlige tilfredshed i 2018 har været på 88%. På arbejdsmarkedsområdet arbejdes med det politiske fokuspunkt: Den gode borgerkontakt i jobcentret. I den forbindelse er der foretaget flere brugertilfredshedsundersøgelser, der har vist en generel tilfredshed.</p> <p>Tallene på landsplan i 2018 foreligger endnu ikke. I regnskab 2017 var Randers den 7. billigste kommune (4.449 kr. pr. indbygger mod 5.476 kr. pr. indbygger på landsplan).</p> <p>Der har været et højt aktivitetsniveau i de 47 initiativer, der indgår i kommunens digitale handleplan. Der har især været fokus på forberedelse af implementeringen af de nye KOMBIT-systemer, fx SAPA ( afløser KMD Sag) og AULA på skole- og dagtilbudsområdet. Den nye Persondataforordning trådte i kraft den 25. maj 2018. Både op til denne dato og efterfølgende er igangsat en række aktiviteter. Endelig har automatisering af arbejdsgange været i fokus. Randers Kommune har investeret i en "robot-plattform" og der er automatiseret flere manuelle arbejdsprocesser, så de nu løses ved brug af robot-teknologi. I 2018 er ibrugtagningen af smart-city</p>
---	--	--

# Økonomiudvalget

## 1.1 Administration

		systemer påbegyndt. Bl.a. testes sensorer i skraldespande, så der automatisk kan gives besked til forvaltningen, når en skraldespand er fyldt.
Målet vedrører direkte eller indirekte alle kommunens politikker		
<b>Randers Kommune skal være en attraktiv arbejdsplads</b>		
Randers Kommune som en attraktiv arbejdsplads skabes igennem god ledelse, trivsel på arbejdspladsen, rekruttering og kompetenceudvikling af medarbejdere og ledere. Attraktive arbejdspladser har et godt psykisk og fysisk arbejdsmiljø, hvor de ansattes sundhed og sikkerhed er i fokus. Dette giver kvalitet og effektivitet i arbejdet.	Målet vurderes overordnet ud fra følgende indikatorer: <ul style="list-style-type: none"> <li>Målet for sygefraværet for 2018 er besluttet i dialog med HovedMED-udvalget. Målsætningen er, at det gennemsnitlige sygefravær skal under 10 arbejdsdage i 2018, og at dette niveau skal fastholdes i årene frem.</li> <li>Medarbejdertilfredsheden skal som minimum fastholdes på niveau med 2016, hvor 89,5% af de ansatte angiver at være helt eller overvejende enig i at være tilfredse med at arbejde på deres arbejdsplads. Målsætningen er, at minimum 90% af de ansatte i forbindelse med næste trivselsmåling skal angive, at de oplever at være tilfredse med deres arbejdsliv.</li> <li>HovedMED-udvalget har udarbejdet nedenstående målsætning vedrørende arbejdsulykker: Antallet skal være mindre i 2018 end i 2017. I de efterfølgende år 2019-2020 er det målsætningen, at antallet skal yderligere ned. Antallet af arbejdsskader skal i 2020 være reduceret med minimum 25% (set i forhold til 2017).</li> </ul>	<p>Den faktiske udvikling viser et sygefravær i december 2018 på 10,5 arbejdsdage. Sygefraværet er fra december 2017 til december i 2018 uændret. Målsætningen er således ikke indfriet. Det er HovedMEDs forventning, at alle arbejdspladser fortsat vil have højt fokus på nedbringelse af sygefraværet.</p> <p>Der gennemføres en ny trivselsmåling ultimo 2019. Der vil derfor kunne afrapporteres på målet i forbindelse med regnskabet for 2019</p> <p>Forekomsten af arbejdsulykker med forventet fravær er på baggrund af 2018-tal faldet med 20 % fra 188 arbejdsulykker i 2017 til 150 arbejdsulykker i 2018. Det vil sige målet om fald fra 2017 er indfriet.</p> <p>Antallet af arbejdsulykker med forventet fravær som følge af vold og trusler er faldet fra 17 i 2017 til 10 i 2018, hvilket svarer til en</p>

# Økonomiudvalget

## 1.1 Administration

		procentvis fald på 41 %. Også her er målsætningen om fald fra 2017 således indfriet.
Målet vedrører kommunens personalepolitik		

# Økonomiudvalget

## 1.2 Politisk organisation

### 1. Regnskabsresultatet

Nedenstående tabel viser regnskabsresultatet for 2018 for bevillingsområdet 1.2 Politisk organisation.

#### *Politisk organisation*

Mio. kr.	Vedtaget budget	Korrigeret budget ekskl. overførsler	Regnskab 2018	Årets resultat	Overført fra 2017	Årets resultat inkl. overførsler fra 2017
2018-priser	1	2	3	4=3-2	5	6=4+5
Fælles formål	0,4	0,4	0,4	0,0	0,0	0,0
Kommunalbestyrelsesmedlemmer	12,7	14,4	14,9	0,5	-0,1	0,4
Kommissioner, råd og nævn	1,8	1,8	1,0	-0,8	-1,2	-2,0
Valg	0,1	0,1	0,2	0,2	0,0	0,2
<b>Driftsudgifter i alt</b>	<b>15,0</b>	<b>16,7</b>	<b>16,6</b>	<b>-0,1</b>	<b>-1,3</b>	<b>-1,4</b>

+ = merforbrug/mindreindtægt, - = mindreforbrug/merindtægt

+ = overførsel af gæld, - = overførsel af opsparing

For bevillingsområdet Politisk organisation er der i 2018 forbrugt 16,6 mio. kr., og årets resultat viser samlet et mindreforbrug på 0,1 mio. kr. Af årets resultat (inkl. overførsler fra 2017) overføres 0,8 mio. kr. til 2019. De resterende 0,6 mio. kr. tilbageføres til kommunekassen.

Under området Kommunalbestyrelsesmedlemmer har der været merforbrug på 0,5 mio. kr., som skyldes ekstraudgifter til vederlag til vikarer i forbindelse med barsel og sygemeldinger samt ekstraudgifter til uddannelse og seminarer ved introduktion af nyt byråd. Under Kommissioner, råd og nævn har der været et mindreforbrug på 0,8 mio. kr., som hovedsageligt skyldes, at der ikke er anvendt midler til valg og drift til medborgerrådet, da rådet er blevet nedlagt.

#### **Konsekvenserne for 2019-22**

Der overføres i alt 0,8 mio. kr. fra 2018 til 2019. Overførslerne fremgår af nedenstående oversigt:

Overførsler mio. kr.	2019
Udvalgene	-0,1
Kommissioner, råd og nævn	-0,7
<b>I alt</b>	<b>-0,8</b>

+ = overførsel af gæld, - = overførsel af opsparing

### 2. Status for målene i 2018

Der er ikke fastsat mål og indsatsområder for bevillingsområdet.

## Børne- og familieudvalget 2.3 Børn

### 1. Regnskabsresultatet

Nedenstående tabel viser regnskabsresultatet for 2018 for børneområdet.

#### Drift

Mio. kr.	Vedtaget budget	Korrigeret budget ekskl. overførsler	Regnskab 2018	Årets resultat	Overført fra 2017	Årets resultat inkl. overførsler fra 2017
2018-priser	1	2	3	4=3-2	5	6=4+5
Fælles formål	40,9	44,1	42,7	-1,4	6,4	5,0
Dagplejen	66,0	66,9	66,9	0,0	-1,4	-1,4
Aldersintegrerede institutioner	7,4	6,3	5,7	-0,5	-0,8	-1,4
Dagtilbud	243,4	239,4	239,4	0,1	-8,9	-8,8
Særlige dagtilbud og klubber	9,8	9,5	9,5	0,0	0,0	0,0
Tilskud til private institutioner	15,4	19,8	19,8	0,0	0,0	0,0
<b>Driftsudgifter i alt</b>	<b>382,9</b>	<b>385,9</b>	<b>384,1</b>	<b>-1,8</b>	<b>-4,8</b>	<b>-6,6</b>

+ = merforbrug/mindreindtægt, - = mindreforbrug/merindtægt

+ = overførsel af gæld, - = overførsel af opsparing

Årets resultat er et mindreforbrug på 1,8 mio. kr., som sammenlagt med et mindreforbrug fra tidligere år betyder, at der overføres et mindreforbrug på 6,6 mio. kr. til 2019. Det giver en samlet afvigelse på 1,7 % i forhold til det korrigerede budget.

Der er større afvigelser indenfor de enkelte funktionsområder.

Fælles formål viser et mindreforbrug i 2018 på 1,4 mio. kr. I 2018 er aktivitetsniveauet reduceret, idet der er arbejdet for at nedbringe merforbruget fra 2017 på 6,4 mio. kr. Samtidig er der i 2018 afholdt udgifter for 2 mio. kr. vedr. to godkendte puljer fra Socialministeriet: *Kompetenceløft og faglige fyrtårne* og *Flere pædagoger til institutioner med børn i udsatte positioner*. Indtægterne til dækning af disse puljer er modtaget i 2019.

Dagplejen har i 2018 haft en belægning som forventet på 750 børn, så der er balance mellem budget og forbrug i 2018.

Aldersintegrerede institutioner består af Den selvejende institution Glentevej. Mindreforbruget fra 2017 er øget med 0,5 mio. kr. i 2018, så institutionen overfører knap 1,4 mio. kr. til 2019. Børne- og familieudvalget godkendte den 16. januar 2019, at institutionen anvender ca. 800.000 kr. af mindreforbruget til at ombygge børnehavestuepladser til vuggestuepladser.

Dagtilbuddene har i 2018 haft et merforbrug på 0,1 mio. kr. Og som det ses i nedenstående tabel, overfører aftaleenhederne et mindreforbrug på 8,3 mio. kr. til 2019.

Der har i 2018 været et merforbrug til husleje på 0,1 mio. kr. i de selvejende institutioner.

Driftsoverenskomstaftalen med Lions Børnehus er opsagt med virkning fra 1. september, hvorefter institutionen bliver en del af dagtilbud Midt. Ved overgangen til dagtilbud Midt opgøres regnskabet for Lions Børnehus og et eventuelt merforbrug fordeles mellem alle dagtilbud i Randers Kommune.

## Børne- og familieudvalget 2.3 Børn

Nedenstående tabel viser regnskabsresultatet for 2018 opdelt på aftaleniveau og udenfor aftaler.

1.000 kr.	Korrigeret budget ex overførsler	Regnskab 2018	Årets resultat	Overførsel fra 2017	Årets resultat inkl. overførsler fra 2017	Overførsel til 2019	Overførsel i pct.
<b>Aftaleenheder</b>							
Dagplejen	83.561	82.970	-590	-1.447	2.037	-2.037	-2,4%
<i>Aldersintegrerede institutioner</i>							
Den selvejende institution Glentevej	6.570	6.064	-506	-827	-1.334	-1.334	-20,3%
<i>Dagtilbud</i>							
Dagtilbud Midt	48.457	48.654	197	-926	-729	-729	-1,5%
Dagtilbud Nordvest	47.743	47.400	-343	-227	-570	-570	-1,2%
Dagtilbud Nordøst	40.884	42.534	1.650	-4.516	-2.866	-2.866	-7,0%
Dagtilbud Sydvest	49.374	49.345	-29	-35	-64	-64	-0,1%
Dagtilbud Sydøst	40.936	40.024	-912	-1.104	-2.016	-2.016	-4,9%
Kristrup Vuggestue	6.380	6.355	-25	-226	-252	-252	-3,9%
Tjærbyvejens vuggestue	4.711	4.636	-76	-82	-157	-157	-3,3%
Børnehaven Bredstrupsgade	5.813	6.065	252	-693	-441	-441	-7,6%
Børnehaven Himmelblå	6.272	6.366	94	-273	-178	-178	-2,8%
Kristrup Børnehus	8.272	8.019	-252	-162	-414	-414	-5,0%
Tirsdalens Børnehave	3.160	3.304	144	-229	-85	-85	-2,7%
Helsted Børnehus	7.387	7.368	-19	-206	-224	-224	-3,0%
Lions Børnehus	8.127	8.324	197	745	942	942	11,6%
Platangården	10.739	10.209	-530	-605	-1.135	-1.135	-10,6%
Randers Børneasyl	4.466	4.678	212	-334	-122	-122	-2,7%
Børnehuset Mariendal	6.477	6.471	-6	2	-4	-4	-0,1%
Dagtilbud i alt	299.198	299.753	555	-8.871	-8.316	-8.316	-2,8%
Aftaleenheder i alt	389.328	388.786	-542	-11.145	-11.686	-11.686	-3,0%
Udenfor aftale Børneområdet							
Projekter / puljer	0	1.988	1.988	0	1.988	1.988	
<b>I alt</b>	<b>385.914</b>	<b>384.086</b>	<b>-1.828</b>	<b>-4.793</b>	<b>-6.620</b>	<b>-6.620</b>	<b>-1,7%</b>

+ = merforbrug/mindreindtægt, - = mindreforbrug/merindtægt

+ = overførsel af gæld, - = overførsel af opsparing

Aftaleenhedernes resultater er ekskl. Forældrebetaling, søskenderabatter og økonomiske fripladser. Disse er medtaget i resultatet udenfor aftale børneområdet.

Den samlede andel af søskenderabatter og økonomiske fripladser for dagpleje, aldersintegrerede og dagtilbud har i 2018 udgjort 31,1 % af forældrebetalingen.

Særlige dagtilbud og klubber indeholder udgifter til Lucernevejens Børnehave. Der har i 2018 været gennemsnitlig 22 børn indskrevet, hvilket er en stigning på 5 børn i forhold til 2017.

Private institutioner har fortsat en øget efterspørgsel. I 2018 har der været indmeldt 268 vuggestue- og børnehavebørn, hvilket er en stigning på 10 % i forhold til 2017.

## Børne- og familieudvalget

### 2.3 Børn

#### Demografi 2018

Den endelige opgørelse for 2018 viser, at der skal tilbageføres 862.100 kr. til den centrale demografipulje. Denne regulering sker ved 1. budgetopfølgning i 2019.

<i>Befolkningsprognosen 2018 (½ - 2 årige og 3 – 5½ årige)</i>				
	<i>Forventet antal 2018</i>	<i>Faktisk antal</i>	<i>Forskel</i>	<i>Efterregulering</i>
Dagplejebørn	763	766	3	256.600
Vuggestuebørn	1.281	1.260	-21	-1.727.700
Børnehavebørn	3.025	3.040	15	609.000
I alt 2018	5.069	5.066	-3	-862.100

#### Konsekvenserne for 2019-22

Virkningen af den ændrede lovgivning vedrørende fripladser er der fortsat fokus på. Budget 2019 og udgifterne til forældrebetaling og friplads forventes i balance i 2019.

#### Anlæg

Mio. kr.	Vedtaget budget	Korrigeret budget ekskl. overførsler	Regnskab 2018	Årets resultat	Overført fra 2017	Årets resultat inkl. overførsler fra 2017
2018-priser	1	2	3	4=3-2	5	6=4+5
Børneområdet	5,0	6,8	4,9	-1,9	-8,4	-10,3
<b>Anlægsudgifter i alt</b>	<b>5,0</b>	<b>6,8</b>	<b>4,9</b>	<b>-1,9</b>	<b>-8,4</b>	<b>-10,3</b>

+ = merforbrug/mindreindtægt, - = mindreforbrug/merindtægt  
 + = overførsel af gæld, - = overførsel af opsparing

Det samlede resultat på anlæg viser et mindreforbrug på 10,3 mio. kr. Dette skyldes primært, at der ikke er afholdt udgifter til sammenlægningen af daginstitutioner i Langå endnu, og at udbygningen i Spentrup fortsat er under opførsel.

## 2. Status for målene i 2018

Statusbeskrivelse for målene.



Børne- og familieudvalget  
2.3 Børn

Effektmål børneområdet

Initiativer (indsatser) – der anvendes for at nå målet	Indikatorer – mål for hvornår effekten er opnået, og hvordan måler vi det?	Status pr. 31. december 2018
<p><b>Vision:</b> <i>Fokusområde:</i> Børn og uddannelse <i>Tema:</i> Det pædagogiske fokus på leg og læring</p> <p><b>Politik:</b> <i>Uddannelsespolitikken:</i> En meningsfuld hverdag i dagtilbuddene, forældresamarbejde og fokus på overgange</p> <p><b>Aftalemål:</b> Der arbejdes med sproglig og kognitiv læring i dagtilbud</p> <p><b><u>Det langsigtede mål:</u></b> Målet er at alle børn skal udvikle og tilegne sig et alsidigt sprog, som danner grundlag for barnets videre udvikling af læse og skriveprocessen, med henblik på at skabe et grundlag for den videre uddannelse i skolen.</p> <p><b><u>Det 1-årige mål for budgetperioden:</u></b> Målet er at styrke kvaliteten af den pædagogiske praksis med udvikling af den sproglige indsats, så der arbejdes systematisk og reflekterende med barnets læring, udvikling og trivsel.</p>		
<p>Der sættes initiativer i værk, som understøtter processer med at udvikle alle børns sprog. Herunder en tidlig indsats, for at sikre at børn fra sprogfattede hjem, får et godt udgangspunkt for deres videre forløb. Konkret er arbejdet med sprog et aftalemål, hvilke forpligter institutionerne til at arbejde konkret med sprog.</p> <p>Indsatserne sker på flere niveauer. Næmlig som en forvaltningsmæssigt understøttelse af arbejdet, hvor der arbejdes med at uddanne medarbejdere til at arbejde med sprog for de 0-3 årige børn. Derudover sker arbejdet på institutionsniveau, hvor der i det daglige arbejde arbejdes med sprog i leg og i hverdagsrutinerne, fordi sprog er en del af de styrkede pædagogiske læreplaner, som der er indgået en ny aftale om, og</p>	<ul style="list-style-type: none"> <li>• Alle dagtilbud deltager på 5 årlige temamøder, som bringer ny viden i spil om sprog og kognitive læreprocesser.</li> <li>• Forskningsprojekter medvirker til at skabe øget refleksion og ny faglig viden hos medarbejderne. Det måles, hvilke institutioner der er eller har været deltagere i forskningsprojekter. Randers Kommune deltager i 2 forskningsprojekter, som sætter sprog i spil. Dels forskningsprojektet "vi lærer sprog" for 0-3 årige børn i dagpleje og vuggestue, dels i et forskningsprojekt med arbejdet omkring nye pædagogiske læreplaner</li> </ul>	<p>Alle dagtilbud har i 2018 deltaget på fire årlige temamøder, under den overordnede overskrift "faglig ledelse", der refererer til arbejdet med den styrkede læreplan.</p> <p>I 2018 har 22 dagtilbud samt dagplejen deltaget i forskningsprojektet "Vi lærer sprog i vuggestuen og dagplejen", mens 5 dagtilbud har deltaget i forskningsprojektet "Styrket fokus på børns læring".</p>

## Børne- og familieudvalget 2.3 Børn

som bliver en del af dagtilbudsloven		
<p><b>Vision:</b> Fokusområde: Børn og uddannelse</p> <p><b>Tema:</b> Der er indskolingsmodel/fleksibel overgang til skole.</p> <p><b>Politik:</b> Uddannelsespolitikken: En meningsfuld hverdag i dagtilbuddene, forældresamarbejde og fokus på overgange.</p> <p><b><u>Det langsigtede mål:</u></b> Indskolingsmodellen/den fleksible overgang til skole fastholdes/udbygges.</p> <p><b><u>Det 1-årige mål for budgetperioden:</u></b> Målet er at styrke det ligeværdige samarbejde mellem dagtilbud og skole i førskoleperioden med fokus på at Udvikle læringsmiljøerne i perioden.</p>		
<ul style="list-style-type: none"> <li>• Der er udarbejdet et fælles materiale for skoler og dagtilbud, godkendt af Børn og skoleudvalget, som præciserer hvorledes der skal arbejdes med overgange</li> <li>• Der er forvaltningsmæssig understøttelse af arbejdet imellem dagtilbud og skole i alle skole og dagtilbudsdistrikter</li> </ul>	<ul style="list-style-type: none"> <li>• Der foretages tilsyn i alle førskoleordninger i juni måned 2018, og igen i september måned, for at sikre at erfaringerne fra børnehaverne via førskolen, bliver en del af indskolingen</li> </ul>	<p>Der er løbende foretaget opfølgning på førskolesamarbejdet mellem dagtilbud og skole ved drøftelser af udviklingen af samarbejdet mellem parterne med deltagelse af konsulenter fra skole- og dagtilbudsområdet. Organiseringen af samarbejdet, herunder beskrivelser af samarbejdet og overleveringsskemaer, er løbende blevet udviklet i løbet af 2018 på baggrund af de indhentede erfaringer.</p>

# Børne- og familieudvalget

## 2.4 Familie

### 1. Regnskabsresultatet

Nedenstående viser regnskabsresultatet for 2018 for Familieområdet.

Tabel 1

Mio. kr.	Vedtaget budget	Korrigeret budget ekskl. overførsler	Regnskab 2018	Årets resultat	Overført fra 2017	Årets resultat inkl. overførsler fra 2017
2018-priser	1	2	3	4=3-2	5	6=4+5
1.1 Plejefamilier og opholdssteder	82,6	83,5	74,7	-8,8	30,5	21,7
1.2 Forebyggende foranstaltninger	46,0	42,1	55,8	13,7	-1,5	12,2
1.3 Døgninstitutioner	18,5	18,7	19,1	0,4	-3,6	-3,2
1.4 Sikrede døgninstitutioner	5,4	3,8	7,4	3,6	0,0	3,6
1.5 Botilbud personer m sociale problemer	1,0	1,1	0,8	-0,2	-0,5	-0,7
1.6 Sociale formål	0,3	0,3	0,2	-0,2	0,0	-0,2
1.7 Refusion - særligt dyre enkeltsager	-2,3	-5,7	-5,8	-0,1	0,0	-0,1
<b>Driftsudgifter i alt</b>	<b>151,7</b>	<b>143,8</b>	<b>152,2</b>	<b>8,4</b>	<b>24,9</b>	<b>33,3</b>

Note: + = merforbrug/mindreindtægt, - = mindreforbrug/merindtægt  
 += overførsel af gæld, -= overførsel af opsparing

Det samlede regnskabsresultat viser et merforbrug på 8,4 mio. kr. i 2018 (hvor 8,7 mio. kr. overføres), hvilket sammenholdt med et overført merforbrug fra tidligere år på 24,9 mio. kr. betyder, at der kan overføres et merforbrug på 33,6 mio. kr. til 2019. (1.6 Sociale formål og 1.7 Refusioner SDE, samlet resultatet -0,3 mio. kr. er udenfor servicerammen og tilgår som hovedregel kommunekassen og bliver ikke overført til 2019).

Servicerammeresultatet på 33,6 mio. kr. nedskrives med 10,0 mio. kr., som besluttet i budgetlægningen for 2019-22. Resultatet nedskrives yderligere med 1,032 mio. kr., idet der overføres et mindreforbrug fra PPR under Skole- og uddannelsesudvalgets bevillingsområde. Samlet overføres der således 22,6 mio. kr. indenfor servicerammen til 2019.

Nedenfor redegøres for de væsentligste områder samt hvad merforbruget består af, relateret til resultatet, jfr. ovenstående tabel 1:

**1.1 Plejefamilier og opholdssteder og 1.2 Forebyggende foranstaltninger** skal ses samlet under ét, idet de indeholder både myndighedsbudgettet og de forebyggende tilbud, som hører under Familieafdelingens udføreområde. Det vil sige de midler, der er afsat i myndighedsbudgettet til forebyggende foranstaltninger samt de forebyggende tiltag, som udføres af udføreenhederne Familiecentret og UngeCentret. Årets resultat er et merforbrug (-8,8 mio. kr. + 13,7 mio. kr.) på 4,9 mio. kr., som primært vedrører myndighedsområdet.

**1.3 Anbringelser døgninstitutioner** dækker over pladser købt af myndighedsafdelingen. Området indeholder både myndighedsbudgettet og udgifter fra anbringelsesinstitutionen Rismøllegården, der hører under UngeCentrets udføreområde. Området ender med et samlet merforbrug på 0,4 mio. kr.

**1.4 Sikrede institutioner** indeholder både objektive betalinger samt udgifter til personsager på myndighedsområdet. Årets resultat er et merforbrug på 3,6 mio. kr., som primært vedrører myndighedsområdet døgnanbringelser, enkeltsager.

**1.5 Botilbud** efter servicelovens pgf.109 indeholder både myndighedsbetaling for kvinders ophold på krisecentre samt udgifter vedrørende egen institution, Randers Krisecenter og takstområdet. Der er et samlet mindreforbrug på 0,2 mio. kr.

## Børne- og familieudvalget 2.4 Familie

**1.6** Sociale formål indeholder lovpligtige udgifter afholdt efter aktivloven i forbindelse med samværsret med et anbragt barn. Disse udgifter er udenfor servicerammen, hvorfor årets resultat, mindreforbrug på 0,2 mio. kr., tilgår kommunekassen.

**1.7** Refusion fra særligt dyre enkeltsager (SDE) i henhold til byrådsbeslutning indgår indtægter og udgifter for SDE for hele kommunen på Social- og Arbejdsmarkedsområdet. Årets resultat, mindreforbrug på 0,1 mio. kr., er uden for servicerammen og tilgår Social- og Arbejdsmarked.

*Servicerammens regnskabsresultat 2018 sammenholdt med skønnet ved 3. budgetopfølgning:*

Tabel 2

<i>Serviceramme resultatet - sammenlignet med 3. budgetkontrol</i>	Mio. kr.
Regnskabsresultat jfr. Tabel 1	8,4
Korrektion af resultat, midler udenfor servicerammen (pkt. 1.6 og 1.7 Tabel 1)	0,3
<b>Servicerammeresultat, samlet merforbrug</b>	<b>8,7</b>
Midler tilført dec. 2018, ifb. nedlæggelse af mindefonden	1,8
<b>Reelt merforbrug, til sammenholdelse med 3. budgetopfølgning</b>	<b>10,5</b>
Skøn ved 3. budgetkontrol, merforbrug (fondsmidler ej medregnet her)	9,2
<b>Regnskabsmæssigt merforbrug i forhold skøn ved 3. budgetopfølgning</b>	<b>1,3</b>

Områderne jfr. Tabel 1, pkt. 1.1 til pkt. 1.5 er indenfor servicerammen og områderne 1.6 og 1.7 er udenfor servicerammen (midler tilgår kommunekassen, der er dog særlig ordning med 1.7, hvor midler tilgår Social- og arbejdsmarked)

Ved 3. budgetopfølgning var der skønnet et samlet merforbrug på 9,2 mio. kr. indenfor servicerammen og der var skønnet en mindreudgift udenfor servicerammen på 0,2 mio. kr.

I december 2018 fik Randers Kommune overdraget midler fra salg af Lystruplejren og de resterende fonds midler på bankkonti i forbindelse med nedlæggelse af fonden. Midlerne er tilgået Randers Kommune jf. byrådets aftale med fonden og er øremærket til brug for etablering af Center for forebyggelse. Denne fondsindtægt påvirker resultatet i positiv retning med 1,8 mio. kr. Disse midler var ikke indregnet ved 3. budgetopfølgning.

Sammenholdes regnskabsresultatet indenfor servicerammen med skønnet ved 3. budgetopfølgning korrigeret for ovenstående 1,8 mio. kr., så er regnskabsresultatet reelt forværret med 1,3 mio. kr.

På Skole- og uddannelsesudvalgets område, Familie, PPR, overføres en mindre udgift på 1,0 mio. kr. til reduktion af merudgiften på servicerammen for Børne- og familieudvalget.

### *Overførsel til 2019*

I nedenstående tabel 3 ses, hvordan regnskabsresultatet indenfor servicerammen fordeler sig på forskellige områder, hvor overførsel af 1,032 mio. kr. fra Skole- og uddannelsesudvalget er indarbejdet.

## Børne- og familieudvalget 2.4 Familie

Tabel 3: Regnskab 2018, indenfor servicerammen.

	Korrigeret budget ekskl. overførsler	Forbrug 2018	Årets resultat	Overførsel fra 2017	Årets resultat inkl. overførsler fra 2017 A	Overførsel til 2019 (A+B)	Fra Skole- og uddannelsesudvalget B
<b>Aftaleenheder:</b>							
Børn&Familie, Udførerenhed	31.990	32.042	52	-266	-214	-214	
Unge&Familie, Udførerenhed	22.502	22.983	481	-512	-30	-30	
Randers Krisecenter	5.177	5.313	135	-330	-195	-195	
<b>Aftaleenheder i alt</b>	<b>59.669</b>	<b>60.337</b>	<b>668</b>	<b>-1.107</b>	<b>-439</b>	<b>-439</b>	
<b>Udenfor aftale</b>							
Børn og familieafdeling	145.779	153.409	7.631	30.543	38.173	27.473*	-700
<i>Øvrige udenfor aftale:</i>							
Salg af pladser/lydelser m.m.	-63.035	-61.669	1.366	-2.235	-869	-869	
Objektiv finansiering, anbringelser	4.620	4.496	-124	0	-123	-123	
Botilbud til voksne	866	59	-808	-702	-1.509	-1.509	
Myndighedsområdet , Krisecentre	396	171	-225	960	735	735	
Puljer	5	417	412	-327	85	85	
Budgetreguleringer	-1.466	0	1.466	-1.765	-299	-299	
Mødrehjælpen	335	335	0	0	0	0	
Særlig overførselsret	1.970	2.089	119	0	119	-13	-132
<b>Øvrige udenfor aftale i alt</b>	<b>-56.310</b>	<b>-54.102</b>	<b>2.207</b>	<b>-4.069</b>	<b>-1.861</b>	<b>-1.993</b>	
<b>Udenfor aftale i alt</b>	<b>89.469</b>	<b>99.307</b>	<b>9.838</b>	<b>26.474</b>	<b>36.312</b>	<b>25.480</b>	
<b>Projekter</b>							
Randers Krisecenter, CTI afpr.	0	40	40	-417	-377	-377	
Udviklingspulje	0	-1.865	-1.865	0	-1.865	-2.065	-200
<b>Projekter i alt</b>	<b>0</b>	<b>-1.825</b>	<b>-1.825</b>	<b>-417</b>	<b>-2.242</b>	<b>-2.442</b>	
<b>I alt</b>	<b>149.138</b>	<b>157.819</b>	<b>8.681</b>	<b>24.950</b>	<b>33.631</b>	<b>22.599</b>	<b>-1.032</b>

Note: + = merforbrug/mindreindtægt, - = mindreforbrug/merindtægt

+ = overførsel af gæld, - = overførsel af opsparring

Note \*: Beløb er inklusiv en reduktion på kr. 10,0 mio. – lig Byrådets vedtagne nedskrivning af gælden ultimo 2018.

Aftaleenhederne har samlet et merforbrug på 0,7 mio. kr. Familieafdelingen (myndighedsområdet) (ekskl. statsrefusion fra særligt dyre enkeltsager – der er udenfor rammen) har samlet set et merforbrug i 2018 på 7,6 mio. kr. Øvrige områder (objektiv betaling til sikrede institutioner, myndighedsområdet på krisecenterdelen, salg af pladser m.m.) har et merforbrug på 2,2 mio. kr. Endelig er der et mindreforbrug på projekter på 1,8 mio. kr. Dette udgør et regnskabsmæssigt merforbrug på 8,7 mio. kr.

På myndighedsområdet overføres et samlet underskud på 27,5 mio. kr. til 2019. Beløbet er nedskrevet med 10,0 mio. kr. i henhold til byrådsbeslutning i forbindelse med vedtagelse af Budget 2018-21.

I forbindelse med overførsel til budget 2019 overføres 0,7 mio. kr. fra PPR fra Skole- og uddannelsesudvalget. Beløbet bruges til reduktion af underskud på myndighedsområdet, så underskuddet reduceres yderligere til 27,5 mio. kr.

Aftaleenhederne har i 2018 nedbragt deres overførte merforbrug fra 2017, så de overfører et mindreforbrug på 0,4 mio. kr. til 2019.

## Børne- og familieudvalget 2.4 Familie

Øvrige områder (objektiv betaling til sikrede institutioner, myndighedsområdet på krisecenterdelen, salg af pladser, projekter m.m.) har der væk træk på de overførte midler fra 2017, så overførslen til 2019 kun udgør samlet 1,9 mio. kr.

Der overføres 132.000 kr. fra PPR (under Skole- og uddannelsesudvalget) som følge af mindreudgifter til lederlønninger i 2018, og dermed dækkes merforbruget på 119.000 til lederlønninger på familieområdet.

Der tilføres yderligere 200.000 kr. fra PPR (under Skole- og uddannelsesudvalget) til Udviklingspuljen, så der samlet overføres 2,0 mio. kr. til 2019. Da der også overføres 377.000 kr. fra CTI projektet, så udgør den samlede overførsel til projekter i 2019 i alt 2,4 mio. kr.

Overførslerne på 1,0 mio. kr. fra PPR under Skole- og uddannelsesudvalget er indregnet i ovenstående Tabel 3. Der overføres således et samlet underskud på 22,6 mio. kr. til 2019.

### Konsekvenserne for 2019-22

Regnskabsresultatet for 2018 viser, at stabiliseringen for familieområdet tager længere tid end forventet. Halvdelen af regnskabsårets merforbrug skyldes for høje forventninger til statsrefusion fra flygtninge.

Der er samtidig brug for besparelser/effektiviseringer på 4-5 mio. kr. årligt på myndighedsområdet, som fortsat forventes indhentet via stram styring på enkelt-sagsniveau. Efter handlingsplanen for økonomisk genopretning har fået fuld effekt, er der fortsat brug for at identificere besparelsesområder, samtidig med at den socialfaglige kvalitet fortsat opretholdes. Forvaltningen har derfor indgået et samarbejde med revisionsfirmaet BDO for at identificere yderligere effektiviseringspotentialer på Familieområdet. Resultatet forventes forelagt Børn- og familieudvalget og direktionen i maj 2019, hvorefter der vil blive taget stilling til eventuelle effektiviserings- og besparelsesforslag. På trods af der således kun kan forventes halvårseffekt af disse kommende tiltag, arbejder området på budgetoverholdelse ved udgangen af 2019.

På administrationsdelen har Myndighedscentret fortsat udfordringer, idet der overføres et merforbrug fra tidligere år på 8,3 mio. kr. til 2019. I Budget 2019-23 er det aftalt at tilføre Myndighedscentret 6 mio. kr. i 2019. Fra 2020 og frem er beløbet reduceret til 3 mio. kr. årligt, idet Familieområdet anmodes om at effektivisere indsatserne i Familieafdelingen. Dette betyder yderligere pres på Familieafdelingen, som kan synes svære at realisere. Omvendt vurderes det, at den nuværende bemanning i Myndighedscentret er helt afgørende i forhold til de allerede opnåede resultater i forhold til arbejdsmiljø og sagsbehandlingskvaliteten ligesom mulighederne for at overholde budgettet på familieområdet (konto 5) også er afhængigt af en fornuftig bemanning i administrationen. Så det er essentielt for Myndighedscentret at fastholde den nuværende bemanning.

## 2. Status for målene i 2018

Statusbeskrivelse for målene.

### Effektmål familieområdet

Initiativer (indsatser) – der anvendes for at nå målet	Indikatorer – mål for hvornår effekten er opnået, og hvordan måler vi det?	Status pr. 31. december 2018
<b>Udsatte børn og unge skal opnå et højere uddannelsesniveau</b>		
Randers Kommune deltager som Reference kommune i Socialstyrelses projekt "Tidlig Indsats – Livslang Effekt"	Andelen af 25-årige, der tidligere i livet har fået en social foranstaltning, som mindst har gennemført en	KL's nøgletal, Udsatte Børn, feb. 2019 <a href="https://www.kl.dk/media/17554/udsatte-boern-noegletal-2019.pdf">https://www.kl.dk/media/17554/udsatte-boern-noegletal-2019.pdf</a> viser, at under 23% af de udsatte elever har

## Børne- og familieudvalget 2.4 Familie

<p>Der igangsættes ny tværfaglig samarbejdsmodel på tværs af sundhedspleje, dagtilbud, børn og familie og skoleområdet. Modellen sikrer en systematisk inddragelse af de unge og familierne, og der tilknyttes kontaktpersoner (tovholder), der sikrer den røde tråd, samt at aftalerne holdes. Der reageres således tidligt og systematisk på børn og unge i folkeskolen, der er i en udsat position eller vurderes ikke uddannelsesparat, hvor sociale og trivselsmæssige faktorer spiller en rolle.</p> <p>Byrådet godkendte d. 6. marts 2017 ny helhedsplan for Nordbyen, hvor fokus er på børn og unges uddannelse og trivsel. Børn og Familie spiller derfor en central rolle i denne indsats, hvor der blandt andet arbejdes målrettet med elevfravær og familievejledning med henblik på at sikre, at flere unge påbegynder og gennemfører en ungdomsuddannelse.</p> <p>Der arbejdes tværsektorielt med at koordinere tilbuddene til ungeden med komplekse problemstillinger, - herunder indsatser i forhold til at fastholde de udsatte unge i uddannelse. Deltagere i dette arbejde er blandt andet børn- og familieudførelsesområdet, Familieafdelingen, UUR, Ungdomsskolen og Center for indsats vedr. børn og unge samt autisme og undervisning.</p> <p>Børn og Familie indgår sammen med Skole, Jobcentret og Ungdommens Uddannelseshus i "Randers uddanner alle unge"</p> <p>Vi inddrager den unge og</p>	<p>ungdomsuddannelse, skal stige.</p> <p>Den tværfaglige model benyttes af alle medarbejdere i sundhedspleje, dagtilbud, skole, PPR og familieafdelingen pr. 1. november 2017.</p>	<p>gennemført en ungdomsuddannelse 6 år efter afsluttet 9. klasse (2017-tal).</p> <p>KL's nøgletal fra årets før viser, at mellem 20-25 % udsatte elever får en ungdomsuddannelse. Intervallerne er således ændret i KL's afrapportering. Tallene indikerer, at niveauet er det samme. Udviklingen skal følges over flere år.</p> <p>En evaluering af samarbejdsmodellen fra efteråret 2018 viser, at der er behov for at revitalisere modellen. 72 % af de samlede respondenter svarer, at de kender til modellen.</p>
--	--	---



## Børne- og familieudvalget 2.4 Familie

<p>familiens perspektiver og ressourcer og samarbejder med familien og netværket i en helhedsorienteret og sammenhængende indsats</p>		
<p><b>Tidligere opsporing</b> Udsatte børn opspores tidligere via nyt tværfagligt samarbejde i sundhedsplejen, dagplejen, dagtilbud, PPR og Familieafdelingen.</p>		
<p>Randers Kommune deltager som referencekommune i Socialstyrelsens projekt "Tidlig Indsats – Livslang Effekt"</p> <p>Der igangsættes tværfagligt forsøgsprojekt vedr. TOPI (tidlig opsporingsmodel) i dagtilbud Nordvest, hvor samarbejdspartnere er sundhedspleje, dagpleje, dagtilbud, PPR og Familieafdelingen.</p> <p>Der foretages 3 årlige screeninger af alle børn i forsøgsprojektet i perioden fra august 2017 til og med udgangen af 2018.</p> <p>Der arbejdes med et resourcesyn, og at alle børn er en del af børnefælleskabet.</p> <p>De udsatte børn opspores tidligere end det sker nu, og børn som er vurderet i gul position på vej ind i en problemudvikling, - opdages tidligere.</p> <p>Samarbejdet med forældrene styrkes gennem tidligere forældrekontakt ved bekymring for et barn.</p> <p>Færre og mere kvalificerede beskrivelser i henvendelser fra fagpersonale til myndighedsafdeling.</p>	<p>Udsatte børn (børn i gul eller rød position) opspores 1,5 år tidligere i dagtilbud Nordvest. Efter forsøgsprojektets afslutning og evaluering skal der tages stilling til, hvorvidt TOPI skal bredes</p>	<p>TOPI (tidlig opsporingsmodel) har været afprøvet i perioden fra d. 1. august 2017 til 31. december 2018 i et udvalgt område af sundhedsplejen og Dagtilbud Nordvest. Der er gjort mange spændende og lærerige erfaringer, men også vist sig en række udfordringer. Det er besluttet, at TOPI ikke udrulles til resten af kommunen efter forsøgsprojektets afslutning. Der udarbejdes fortsat handleplaner for alle børn i mistrivsel eller begyndende mistrivsel.</p>
<p><b>Anbragte børns trivsel og uddannelse</b></p>		
<p>Børn og Familie forbereder sammen med Fairstart fonden, SFI og fire andre kommuner et</p>	<p>Der afventes svar på ansøgningen. Imødekommes</p>	<p>Ansøgningen blev ikke imødekommet. Til gengæld er Randers Kommune, i samarbejde med tre andre kommuner,</p>

## Børne- og familieudvalget

### 2.4 Familie

<p>udviklingsforløb rettet mod børn i plejefamilier. Formålet er at bidrage til at forbedre familieplejeanbragte børn og unges muligheder for at få en tryk opvækst og et optimeret skoleforløb. Målet er at udvikle og afprøve en uddannelsespakke i fem kommuner. I første omgang uddannes kommunale familieplejekonsulenter med ansvar for i alt 350 plejefamilier. Uddannelsespakken vil herefter være et tilbud, som kræver meget få omkostninger, til alle kommuners og regioners arbejde med anbringelser i Danmark.</p>	<p>denne følges mål jf. ansøgningen.</p>	<p>indgået i projektet "Mig og min plejefamilie – en hånd til bedre trivsel", der systematisk arbejder med anbragte børns trivsel og læring. NUBU (Nationalt Videnscenter for udsatte børn og unge) er projektejerne, og projektet er støttet af TrykFondens børneforskningscenter og involverer også et samarbejde med skolesundhed samt Videnscenter for anbragte Børn og Unge (VABU). Projektet er startet op i slutningen af 2018 og løber frem til og med 2021. På kort sigt har projektet til formål at forbedre anbragte børn og unges trivsel og læring, og på lang sigt at styrke børnenes muligheder for at mestre deres liv, så de får en uddannelse, arbejde, et godt helbred og undgår sociale problemer.</p>
<b>Øget involvering af børn/ unge og deres familier</b>		
<p>Børn og familieudførerområdet, Ung- og familieudførerområdet, PPR (Pædagogisk Psykologisk Rådgivning) og Randers Krisecenter har udarbejdet nye aftalemål 2017-18. Aftalerne er udarbejdet i overensstemmelse med udviklingsstrategien for Børn og Familie, da det er vigtigt, at der er sammenhæng og overensstemmelse mellem de udpegede indsatsområder i udviklingsstrategien og de kommende aftalemål. Det er derfor besluttet, fælles for aftaleenhederne indenfor Børn og Familie, at aftalemålene tager udgangspunkt i blandt andet medbestemmelse, som er et af udviklingsstrategiens hovedtemaer.</p> <p>Dette konkretiseres blandt andet via:</p> <ul style="list-style-type: none"> <li>• Øget inddragelse af barnet/den unge/ familierne i forbindelse med udarbejdelse og opfølgning på indsats og operationelle mål i udviklingsprofilen på udførerområdet.</li> </ul>	<p>Jf. opfølgning på de vedtagne aftalemål 2017-18.</p>	<p>Der er i henhold til aftalemålene for 2017-18 arbejdet med øget medbestemmelse og inddragelse af børnene/ de unge og familierne. Dette arbejde har taget udgangspunkt i konkrete initiativer/handleplaner på de enkelte centre på familieområdet. Der foretages en opfølgning på aftalemålene, som fremlægges på børne- og familieudvalgsmødet i april 2019.</p>

## Børne- og familieudvalget 2.4 Familie

<ul style="list-style-type: none"> <li>• PPR vil udbrede arbejdet med Familierådslagninger, og indarbejde det som en fast metode i det forebyggende arbejde med børn og unge.</li> </ul> <p>Familierådslagningen sættes som udgangspunkt i gang ifm. med udskrivningen fra Randers Krisecenter.</p>		
<b>Færre genindskrivinger på Randers Krisecenter</b>		
<p>Kvinder som oplever et akut behov for ophold på et kvindekrisecenter, skal have den nødvendige hjælp og støtte til at skabe sig en tilværelse uden vold for dem selv og deres børn.</p> <p>Randers Krisecenter har fået støtte til og deltager i CTI-projektet (Critical Time Intervention), hvis overordnede formål er at reducere andelen af kvinder på Randers Krisecenter, der har behov for mere end ét ophold på et krisecenter, som det er beskrevet i de sociale 2020-mål.</p> <p>Formålet er endvidere at sikre en øget tryghed og trivsel hos kvinder og børn, der fraflytter Randers Krisecenter.</p>	<p>Et fald i antallet af genindskrivinger på Randers Krisecenter. (Socialstyrelsens årsstatistik vedrørende indskrivinger på kvindekrisecentre)</p>	<p>Af Socialstyrelsens seneste årsstatistik fra 2017 fremgår, at landsgennemsnittet for kvinder, der har haft to eller flere krisecenterophold i alt i voksenlivet er på 27 %.</p> <p>Randers Krisecenter har i 2018 haft 70 kvinder indskrevet. Heraf har 4 kvinder haft et eller flere ophold på Randers Krisecenter, hvilket svarer til 5,7 % af det samlede antal kvinder, som har haft ophold på Randers Krisecenter i 2018. I denne opgørelse er det ikke muligt at tage højde for eventuelle genindskrivinger på andre Krisecentre (hvilket indgår i Socialstyrelsens statistik).</p> <p>Som en forebyggende indsats og for bl.a. at undgå genindskrivinger på Krisecentre, skal familier jf. service lovens § 109 stk. 7 tilbydes koordinerende rådgivning efter udflytning fra Krisecentret. Dette tilbud varetages af kvindens bopælskommune. Randers Krisecenter har siden 2015 varetaget denne opgave, og det er vores erfaringer fra bl.a. CTI indsatsen (Critical Time Intervention), at den forebyggende indsats har medvirket til at nedbringe antallet af genindskrivinger. Af det samlede antal kvinder som Randers Krisecenter siden 2015 har haft i efterværn (CTI), er ingen af disse kvinder blevet genindskrevet på Randers Krisecenter.</p>

Beskæftigelsesudvalget  
3.1 Beskæftigelse, integration og kontante ydelser, samt  
3.3 Udgifter omfattet af beskæftigelsestilskud

## 1. Regnskabsresultatet

### Bevilling 3.1 Beskæftigelse, integration og kontante ydelser.

Nedenstående tabel viser regnskabsresultatet for 2018 for området omfattet af bevillingen.

Mio. kr.	Vedtaget budget	Korrigeret budget ekskl. overførsler	Regnskab 2018	Årets resultat	Overført fra 2017	Årets resultat inkl. overførsler fra 2017
2018-priser	1	2	3	4=3-2	5	6=4+5
<b>Indkomstoverførsler</b>	<b>1.389,5</b>	<b>1.389,5</b>	<b>1.372,4</b>	<b>-17,1</b>	<b>1,4</b>	<b>-18,5</b>
Kontante ydelser	367,7	351,8	348,1	-3,7	0,0	-3,7
Sygedagpenge og jobafklaring	181,9	190,9	190,0	-0,9	0,0	-0,9
Førtidspensioner og tillæg	491,0	498,9	498,4	-0,5	0,0	-0,5
Fleks- og skånejob	147,0	147,0	146,8	-0,2	0,0	-0,2
Seniorjob	12,4	12,3	11,6	-0,7	0,0	-0,7
Integrationsindsats	13,2	18,2	19,6	1,4	1,4	0,0
Driftsudgifter og mentorordninger	64,7	64,8	59,2	-5,6	0,0	-5,6
Øvrig beskæftigelsesindsats	7,5	5,5	5,8	0,3	0,0	0,3
Boligyldelse og boligsikring	104,1	100,1	92,9	-7,2	0,0	-7,2
<b>Serviceudgifter</b>	<b>31,7</b>	<b>31,6</b>	<b>26,4</b>	<b>-5,2</b>	<b>0,0</b>	<b>-5,2</b>
Integrationsindsats	3,0	3,0	2,4	-0,6	0,0	-0,6
Øvrig beskæftigelsesindsats	28,7	28,6	24,0	-4,6	0,0	-4,6
<b>Driftsudgifter i alt</b>	<b>1.421,2</b>	<b>1.421,1</b>	<b>1.398,8</b>	<b>-22,3</b>	<b>1,4</b>	<b>-23,7</b>

+ = merforbrug/mindreindtægt, - = mindreforbrug/merindtægt  
+ = overførsel af gæld, - = overførsel af opsparing

Tabellen viser et samlet forbrug på området på 1.398,8 mio. kr., hvilket er 22,3 mio. kr. mindre end korrigeret budget eksklusiv overførsler. Dette svarer til en afvigelse på 1,6 %.

På indkomstoverførselsområdet skyldes mindreudgiften især et mindre forbrug på kontante ydelser (-3,7 mio. kr.), mindre forbrug på driftsudgifter og mentorordninger (5,6 mio. kr.) og et mindre forbrug til boligstøtte (7,2 mio. kr.). På serviceudgifterne er der overvejende tale om mindreudgifter til arbejdsgiverudgifterne til hhv. kommunale løntilskudsjob (-1,4 mio. kr.) og til de kommunale puljefleksjob (-3 mio. kr.).

Ovennævnte mindreudgifter vedr. (fleksjobpuljen og løntilskud) skal ses i sammenhæng med, at der på konto 6 på social og arbejdsmarked i udgangspunktet overføres et underskud til 2019 af tilsvarende størrelse på aftaleenheder, nemlig 5,2 mio. kr. En stor del af disse merudgifter vedrører lægeerklæringer (3,6 mio. kr. i merudgifter).

## Beskæftigelsesudvalget

### 3.1 Beskæftigelse, integration og kontante ydelser, samt 3.3 Udgifter omfattet af beskæftigelsestilskud

#### Bevilling 3.3 Udgifter omfattet af beskæftigelsestilskud

Nedenstående tabel viser regnskabsresultatet for 2018 for området omfattet af bevillingen.

Mio. kr.	Vedtaget budget	Korrigeret budget ekskl. overførsler	Regnskab 2018	Årets resultat	Overført fra 2017	Årets resultat inkl. overførsler fra 2017
2018-priser	1	2	3	4=3-2	5	6=4+5
<b>Indkomstoverførsler (omfattet af Beskæftigelsestilskuddet)</b>	<b>204,1</b>	<b>192,3</b>	<b>175,2</b>	<b>-17,1</b>	<b>0,0</b>	<b>-17,1</b>
Kontante ydelser (A-dagpenge mv.)	192,9	183,7	169,7	-14,0	0,0	-14,0
Beskæftigelsesindsats forsikrede	8,6	8,6	5,5	-3,1	0,0	-3,1
Difference ift beskæftigelsestilskud	2,6	0,0	0,0	0,0	0,0	0,0
<b>Driftsudgifter i alt</b>	<b>204,1</b>	<b>192,3</b>	<b>175,2</b>	<b>-17,1</b>	<b>0,0</b>	<b>-17,1</b>

+ = merforbrug/mindreindtægt, - = mindreforbrug/merindtægt  
+ = overførsel af gæld, - = overførsel af opsparing

Tabellen viser et samlet forbrug på området på 175,2 mio. kr., hvilket er 17,1 mio. kr. mindre end korrigeret budget. Dette svarer til en afvigelse på 9,7 %. De samlede udgifter omfattet af beskæftigelsestilskuddet er 52,1 mio. kr. mindre end det korrigerede beskæftigelsestilskud, heraf er 35 mio. kr. allerede indarbejdet i budgetterne.

Mindreforbrug skyldes færre forsikrede ledige.

Der er stor tilbageholdenhed med at disponere over forventede mindreforbrug på området under beskæftigelsestilskuddet, idet det kan forventes, at en del af tilskuddet skal tilbagebetales til staten ved den sidste regulering i det efterfølgende regnskabsår. Derfor er budgettet kun blevet korrigeret med -6,8 mio. kr. i løbet af 2018, svarende til den negative midtvejsregulering af beskæftigelsestilskuddet, som blev meldt ud i juni 2018 og -5 mio. kr. i forventet mindreforbrug ved 2. budgetkontrol. Det resterende forventede mindreforbrug reserveres på området til efterreguleringen af beskæftigelsestilskuddet er kendt, hvorefter midlerne kan disponeres.

I nedenstående tabel fremgår de bevægelser der har været i udgifter omfattet af beskæftigelsestilskuddet og selve beskæftigelsestilskuddet i løbet af 2018.

Mio. kr.	Vedtaget budget	Korrigeret budget ekskl. overførsler	Regnskab 2018	Efter - regulering juni 2019	Årets resultat
<b>2018-priser</b>					
Udgifter omfattet af beskæftigelsestilskuddet	204,1	192,3	175,2		-17,1
Beskæftigelsestilskud 2018	-234,1	-227,3	-227,3	?	?
<b>I alt</b>	<b>-30,0</b>	<b>-35,0</b>	<b>-52,1</b>	<b>?</b>	<b>-17,1 ?</b>

+ = merforbrug/mindreindtægt, - = mindreforbrug/merindtægt  
+ = overførsel af gæld, - = overførsel af opsparing

## Beskæftigelsesudvalget

### 3.1 Beskæftigelse, integration og kontante ydelser, samt 3.3 Udgifter omfattet af beskæftigelsestilskud

Nedenfor ses de samlede aktivitetstal på beskæftigelsesudvalgets bevillingsområde, opgjort som helårspersoner.

Helårspersoner	Regnskab 2017	Oprindeligt budget 2018	Korrigeret budget 2018	Regnskab 2018	Forskel regnskab 2018 og 2017	Budget 2019
A-dagpengemodt.	1.347	1.248	1.300	1.337	-10	1.350
Kontantydelse (uden dagpengeret)	8	0	0	0	-8	0
Seniorjobområdet	64	65	65	64	0	67
Kontanthjælp	1.619	1.545	1.515	1.515	-104	1.410
Kontanthjælp uden sag	51	50	50	50	-1	50
Uddannelseshjælp	953	950	885	902	-51	960
Integrationsydelse, integrationsområdet	385	410	410	319	-66	290
Integrationsydelse, øvrige	92	90	90	66	-26	75
Ledighedsydelse	323	330	300	280	-43	335
Revalidering og forrevalidering	10	8	8	11	1	11
Sygedagpenge	1.120	1.098	1.114	1.124	4	1.080
Jobafklaring	493	430	470	502	9	450
Ressourceforløb	373	470	470	446	73	471
Fleksjob	1.783	1.780	1.780	1.876	93	1.825
Førtidspension	4.225	4.127	4.096	4.092	-133	4.141
<b>I alt</b>	<b>12.846</b>	<b>12.601</b>	<b>12.553</b>	<b>12.584</b>	<b>-262</b>	<b>12.515</b>

Regnskabet for 2018 viser et fald på 262 helårspersoner i forhold til regnskab 2017. Dette er et yderligere fald i antallet af årspersoner på 2 %.

#### Konsekvenserne for 2019-22

Overførselsområderne budgetteres på ny ved hver budgetperiode og kendskab til mer- eller mindreforbrug i foregående regnskabsår kan ikke umiddelbart overføres til indeværende budgetår. De budgetterede aktivitetstal for 2019 hjælper dog til i vurderingen af, om det kommende års budget ser ud til at kunne overholdes.

Overordnet set er der overensstemmelse imellem den budgetterede aktivitet i 2019 (12.515 personer) og den faktiske aktivitet i 2018 (12.584 årspersoner). På områderne kontanthjælp, integrationsydelse, sygedagpenge, jobafklaring og fleksjob er der budgetteret med et lavere antal årspersoner end den faktiske aktivitet for 2018. På områderne A-dagpenge, uddannelseshjælp, ledighedsydelse, ressourceforløb og førtidspension ligger den budgetterede aktivitet en smule over den faktiske i 2018.

På bevillingsområde 3.3 'Udgifter omfattet af beskæftigelsestilskuddet', har der frem til og med budget 2017 været budgetteret, så der var balance i forhold til beskæftigelsestilskuddet. I 2018 og 2019 er området som udgangspunkt budgetteret til at være 30 mio. kr. lavere end det forventede beskæftigelsestilskud og i 2020 og 2021 33,5 mio. kr. lavere. Den forventede differencen (overskud) til beskæftigelsestilskuddet er blevet indarbejdet forlods som finansiering i den samlede kommunale økonomi i årene 2018-2021. Fra 2022 er den forventede difference (overskud) ikke længere indarbejdet, da der på dette tidspunkt forventes at være en udligningsreform og dermed ikke et beskæftigelsestilskud i sin nuværende form.

Beskæftigelsesudvalget  
3.1 Beskæftigelse, integration og kontante ydelser, samt  
3.3 Udgifter omfattet af beskæftigelsestilskud

## 2. Status for målene i 2018

Målstyringen på arbejdsmarkedsområdet er sammenhængende med nationale, centrale målkrav og tiltag. Målsætninger, prioriteringer og indsatser på arbejdsmarkedsområdet afspejler derfor, de af Beskæftigelsesministeriet opstillede ministermål. Der er formuleret tre overordnede jobcentermål, som rammesættes af ministermålene og omsætter visionen for arbejdsmarkedsområdet til handling.

Foruden de overordnede jobcentermål, er der formuleret en række målgruppespecifikke målsætninger efter en struktur som svarer til Jobcentrets organisering. De målgruppespecifikke målsætninger operationaliserer de overordnede jobcentermålsætninger på indsatsniveau og bidrager derfor yderligere til at sikre omsætning af visionen for arbejdsmarkedsområdet til handling og konkrete indsatser.

Der kan i nedenstående oversigt ikke gives en status på de beskæftigelsespolitiske mål fra ministeren for 2018, da Styrelsen for Arbejdsmarked og Rekruttering endnu ikke har leveret definitioner og data for opgørelsen af ministermålene for 2018.

Beskæftigelsesudvalget har løbende fulgt målopfyldelsen på udvalgsmøder i 2018.

### Effektmål

Initiativer (indsatser) – der anvendes for at nå målet	Indikatorer – mål for hvornår effekten er opnået, og hvordan måler vi det?	Status pr. 31. december 2018
<b>Ministermål 1:</b> <b>Flere personer skal i beskæftigelse eller uddannelse i stedet for at være på offentlig forsørgelse</b>		
Langt flere, der i dag er på offentlig forsørgelse, skal i beskæftigelse eller uddannelse og dermed forsørge sig selv. Det har stor menneskelig værdi, når flere oplever, at de kan forsørge sig selv og bidrage på arbejdsmarkedet, hvor deres indsats er værdsat og skaber værdi. Samtidig er det med til at give Danmark vækst og velstand.	-	-
<b>Ministermål 2:</b> <b>Virksomhederne skal sikres den nødvendige og kvalificerede arbejdskraft</b>		
Jobcentrenes arbejde skal understøtte, at virksomhederne får og kan fastholde den arbejdskraft, de har behov for. Jobcentrene skal derfor have fokus på at understøtte virksomhedernes behov for rekruttering, og på en opkvalificeringsindsats, som er målrettet virksomhedernes efterspørgsel efter medarbejdere.	-	-
<b>Ministermål 3:</b> <b>Flere flygtninge og familiesammenførte skal være selvforsørgende</b>		



## Beskæftigelsesudvalget

### 3.1 Beskæftigelse, integration og kontante ydelser, samt

### 3.3 Udgifter omfattet af beskæftigelsestilskud

Integrationsindsatsen skal sigte mod, at flygtninge og familiesammenførte hurtigst muligt efter, de har opnået asyl, kommer ud på danske arbejdspladser og får opbygget de kvalifikationer og det netværk, der skal til for at kunne få en varig tilknytning til arbejdsmarkedet og dermed forsørge sig selv.	-	-
<b>Ministermål 4:</b>		
<b>Flere jobparate personer på kontanthjælp skal i beskæftigelse, og flere aktivitetsparate bliver jobparate eller kommer i beskæftigelse.</b>		
Virksomhederne efterspørger i stigende grad arbejdskraft, og der er behov for, at kommuner i højere grad påtager sig opgaven med at levere arbejdskraft til virksomhederne. Samtidig med, at flere jobparate kommer i job, er der behov for, at andelen af aktivitetsparate kontanthjælps- og integrationsydelsesmodtagere flyttes tættere på arbejdsmarkedet.	-	-
<b>Ministermål 5:</b>		
<b>Bekæmpelsen af socialt bedrageri og fejludbetalinger skal styrkes.</b>		
Igennem en årrække har der været et stigende fokus på at minimere fejludbetalinger og snyd med sociale ydelser. Socialt bedrageri er uacceptabelt og svækker opbakningen til velfærdssamfundet, ligeså vel som fejludbetalinger mindsker borgerenes retssikkerhed. Derfor skal bekæmpelsen af socialt bedrageri og fejludbetalinger styrkes.	-	-
<b>Jobhusets mål</b>		
1. Den sæsonkorrigerede ledighed i procent af arbejdsstyrken skal senest i december 2018 være på niveau med ledigheden i Østjylland.  Kilde: Danmarks Statistik, Statistikbanken, Tabel AUS08.		Den sæsonkorrigerede ledighed var 3,9 % i Randers Kommune i december 2018.  I Østjylland var den 3,8 %.  Randers Kommune er altså 0,1 %-point fra at komme ned på niveau med Østjylland.
2. Antallet af ordinære formidlinger skal øges, og der skal sikres et godt match mellem virksomheden og den ledige.  a) Antallet af jobordre skal i 2018 være mindst 40 pr. måned i gennemsnit. b) Andelen af jobordre, der resulterer i ansættelse af en ledig person henvist fra Jobcenter Randers, skal ligge på mindst 30 % i 2018.		Antallet af jobordre i 2018 var 57,1 pr. måned i gennemsnit.  Andelen af jobordre, der resulterede i ansættelse af en ledig person henvist fra Jobcenter Randers var 27 % i 2018.

**Beskæftigelsesudvalget**  
**3.1 Beskæftigelse, integration og kontante ydelser, samt**  
**3.3 Udgifter omfattet af beskæftigelsestilskud**

Kilde: Randers Kommunes egne data.	
3. Det gennemsnitlige antal jobparate kontanthjælpsmodtagere må højst være 360 pr. måned i 2018 (opgjort i helårspersoner).	Der var i gennemsnit 305 helårspersoner pr. måned i 2018.
Kilde: Randers Kommunes egne data.	
4. Antal langtidsledige skal nedbringes til 400 personer ved udgangen af 2018.	Der var 459 langtidsledige personer i december 2018.
Kilde: Jobindsats.dk (STAR)	
5. 240 personer på ledighedsydelse skal ansættes i fleksjob i 2018.	I 2018 blev 324 personer på ledighedsydelse ansat i fleksjob.
Kilde: Randers Kommunes egne data.	
<b>Jobcenter Randers Erhvervs mål</b>	
1. Der skal være mindst 2.000 virksomhedskontakter i 2018, hvoraf 1.500 skal være virksomhedsbesøg.	Der var i 2018 gennemført 1.693 virksomhedskontakter, hvoraf på 1.473 var virksomhedsbesøg.
Kilde: Randers Kommunes egne data.	
2. Mindst 60% af virksomhedsbesøgene i 2018 skal resultere i et tilbud eller en aftale.	Der er lavet aftaler eller etableret tilbud med 63% af de besøgte virksomheder.
Kilde: Randers Kommunes egne data.	
<b>Udviklingshusets mål</b>	
1. Antal sager med aktivitetsparate kontanthjælpsmodtagere der afsluttes til arbejde, uddannelse eller ansættelse i fleksjob i 2018 skal være mindst 100.	118 sager i målgruppen blev afsluttet til arbejde, uddannelse eller ansættelse i fleksjob i 2018.
Kilde: Randers Kommunes egne data.	
2. Der må i 2018 højst være 1.300 sager i gennemsnit pr. måned med aktivitetsparate kontanthjælpsmodtagere.	Der var i 2018 i gennemsnit 1.245 sager med aktivitetsparate kontanthjælpsmodtagere.
Kilde: Randers Kommunes egne data.	
3. Der må ved udgangen af 2018 højst være 600 aktivitetsparate kontanthjælpsmodtagere med en sagsvarighed over 3 år.	Ved udgangen af 2018 var der 529 aktivitetsparate kontanthjælpsmodtagere med en sagsvarighed over 3 år.
Kilde: Randers Kommunes egne data.	
4. Der må i 2018 højst være 450 sager i gennemsnit pr. måned med borgere i jobafklaringsforløb.	Der var i 2018 i gennemsnit 517 sager med borgere i jobafklaringsforløb

**Beskæftigelsesudvalget**  
**3.1 Beskæftigelse, integration og kontante ydelser, samt**  
**3.3 Udgifter omfattet af beskæftigelsestilskud**

Kilde: Randers Kommunes egne data.	
5. Der skal i 2018 afsluttes mindst 400 jobafklaringsforløb.  Kilde: Randers Kommunes egne data.	Der blev i 2018 afsluttet 334 jobafklaringsforløb.
6. Andelen af personer i jobafklaringsforløb i procent af arbejdsstyrken må i 2018 ikke overstige gennemsnittet blandt kommunerne i klyngen.  Kilde: Randers Kommunes egne data.	Andelen af personer i jobafklaringsforløb i procent af arbejdsstyrken udgjorde i 2018 1,1% i Randers og 0,8 % i klyngen.
7. Andelen af ressourceforløb, der afsluttes til arbejde, uddannelse eller fleksjob øges til 30% i 2018.  Kilde: Randers Kommunes egne data.	Andelen af ressourceforløb, der blev afsluttet til arbejde, uddannelse eller fleksjob var i 2018 33,7 %
8. Andelen af jobafklaringsforløb, der afsluttes til arbejde, uddannelse, fleksjob eller raskmelding til ledighed øges til 65 % i 2018.  Kilde: Randers Kommunes egne data.	Andelen af jobafklaringsforløb, der blev afsluttet til arbejde, uddannelse, fleksjob eller raskmelding til ledighed var i 2018 83,8 %.
9. Andelen af aktivitetsparate konatnthjælpsmodtagere, der afsluttes til arbejde, uddannelse eller fleksjob øges til 35 % i 2018.  Kilde: Randers Kommunes egne data.	Andelen af aktivitetsparate konatnthjælpsmodtagere, der blev afsluttet til arbejde, uddannelse eller fleksjob var i 2018 53 %.
<b>Uddannelseshusets mål</b>	
1. Andelen af åbenlyst uddannelsesparate som afslutter et forløb med job eller uddannelse, eller som frafalder ansøgningen, og som op til 6 måneder før opgørelsestidspunktet er startet på ydelsen, skal i 2018 være minimum 75%.  Kilde: Randers Kommunes egne data.	Ved udgangen af 2018 var andelen 67,7 %.
2. Andelen af uddannelsesparate som afslutter et forløb med job eller uddannelse, og som op til 12 måneder før opgørelsestidspunktet er startet på ydelsen, skal i 2018 være minimum 35 %.  Kilde: Randers Kommunes egne data.	Ved udgangen af 2017 var andelen 24,9 %.
3. Andelen af aktivitetsparate unge, som er aktiveringsberørte skal i 2018 være mindst 80 % pr. måned.  Kilde: Randers Kommunes egne data.	I december 2018 var 89,9 % aktiveringsberørte.
<b>Sygedagpengeafdelingens mål</b>	

Beskæftigelsesudvalget  
 3.1 Beskæftigelse, integration og kontante ydelser, samt  
 3.3 Udgifter omfattet af beskæftigelsestilskud

<p>1. Andelen af sager der er afsluttet til beskæftigelse (inkl. uddannelse og fleksjob) skal i 2018 være over 75 %.</p> <p>Kilde: Randers Kommunes egne data.</p>	<p>Andelen af sager afsluttet til beskæftigelse var 72,9 % i 2018.</p>
<p>2. Andelen af sygedagpengemodtagere i procent af arbejdsstyrken må i 2018 ikke overstige gennemsnittet blandt kommunerne i klyngen.</p> <p>Kilde: Jobindsats.dk (STAR).</p>	<p>Andelen var 2,8 % i december 2018 i Randers Kommune.</p> <p>Gennemsnittet i klyngekommunerne var ligeledes 2,8 %.</p>
<b>Integrationsafdelingens mål</b>	
<p>1. Andelen af personer omfattet af integrationsprogrammet, der er kommet i arbejde eller uddannelse de seneste 12 måneder, skal i 2017 nå 20 %.</p> <p>Kilde: Randers Kommunes egne data.</p>	<p>Andelen var 19,5 % i 2018.</p>

# Socialudvalget

## Bevilling 4.1 Forebyggende foranstaltninger for børn og unge

### 1. Regnskabsresultatet

Økonomien på socialområdet er kontomæssigt opdelt på 2 bevillingsområder. Det ene er bevillingsområde 4.1, som vedrører forebyggende foranstaltninger for børn og unge og det andet er bevillingsområde 4.2, som omfatter tilbud til voksne med særlige behov.

Når der ses på de to bevillingsområders økonomi i sammenhæng, ses en positiv udvikling i forhold til 2016 og 2017, hvor de driftsmæssige underskud var på henholdsvis 13,5 mio. kr. og 21,9 mio. kr. til i 2018 kun at være et underskud på 2,8 mio. kr. (ekskl. projekter men inkl. mindreforbrug på bevilling 4.1 og ekstra indtægter fra staten som følge af særligt dyre enkeltsager). Driftsøkonomien på socialområdet er således nu meget tæt på balance og samtidig er den driftsmæssige ubalance begrænset til et enkelt center på socialområdet – nemlig Center for Handicap.

#### Drift

Nedenstående tabel viser regnskabsresultatet for 2018 for Forebyggende foranstaltninger for børn og unge.

#### **Forebyggende foranstaltninger for børn og unge**

Mio. kr.	Vedtaget budget	Korrigeret budget ekskl. overførsler	Regnskab 2018	Årets resultat	Overført fra 2017	Årets resultat inkl. overførsler fra 2017
2018-priser	1	2	3	4=3-2	5	6=4+5
<b>Indkomstoverførsler</b>	<b>13,3</b>	<b>10,5</b>	<b>15,5</b>	<b>5,0</b>	<b>0,0</b>	<b>5,0</b>
Sociale formål	13,3	10,5	15,5	5,0	0,0	5,0
<b>Serviceudgifter</b>	<b>63,1</b>	<b>57,6</b>	<b>49,9</b>	<b>-7,7</b>	<b>-3,0</b>	<b>-10,8</b>
Særlige dagtilbud og klubber	-1,3	-1,4	-2,4	-1,0	-0,9	-1,8
Døgninstitutioner	10,9	7,2	3,5	-3,7	-2,1	-5,8
Plejefamilier	17,1	15,7	16,7	0,9	0,0	0,9
Forebyggende foranstaltninger	22,6	22,3	16,8	-5,4	-0,1	-5,6
STU	13,8	13,8	15,3	1,5	0,0	1,5
<b>Central refusion for særligt dyre enkeltsager</b>	<b>-5,9</b>	<b>-1,6</b>	<b>-1,7</b>	<b>-0,1</b>	<b>0,0</b>	<b>-0,1</b>
Døgninstitutioner, opholdssteder mv.	-5,9	-1,2	-1,2	0,0	0,0	0,0
Sociale formål	0,0	-0,1	-0,2	0,0	0,0	0,0
Plejefamilier, opholdssteder	0,0	-0,3	-0,3	-0,1	0,0	-0,1
Forebyggende foranstaltninger	0,0	0,0	-0,1	-0,1	0,0	-0,1
<b>Driftudgifter i alt</b>	<b>70,5</b>	<b>66,5</b>	<b>63,7</b>	<b>-2,8</b>	<b>-3,0</b>	<b>-5,9</b>

+ = merforbrug/mindreindtægt, - = mindreforbrug/merindtægt

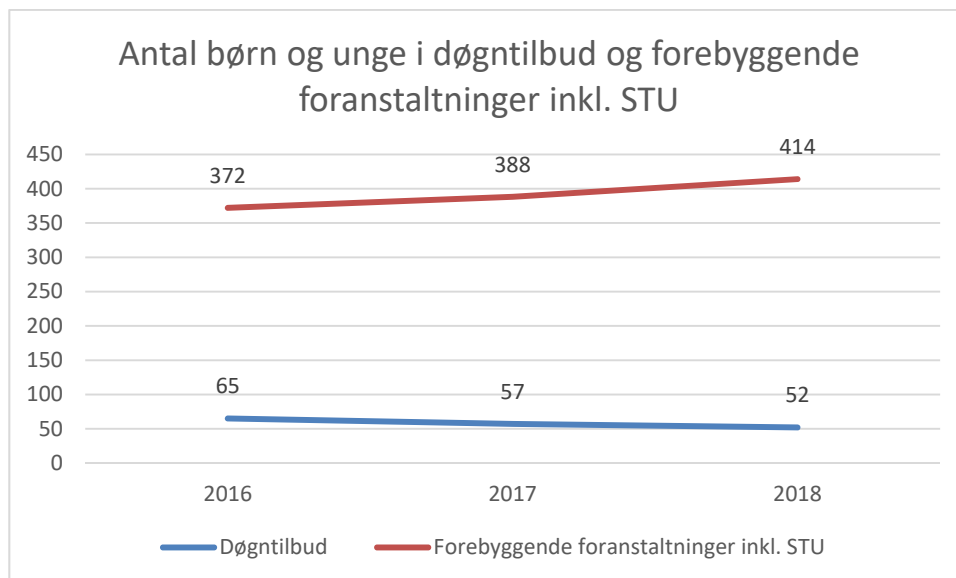
+ = overførsel af gæld, - = overførsel af opsparing

For indkomstoverførsler viser årets resultat et merforbrug på 5 mio. kr. og for refusion for særligt dyre enkeltsager ses merindtægter på 0,1 mio. kr. På serviceudgifter vedr. børn og unge har der været en fortsat positiv udvikling med en vækst i overskuddet fra 2,2 mio. kr. til 10,8 mio. kr. - altså med 8,6 mio. kr.

Randers Kommune har en målsætning om, at børn så vidt muligt skal have hjælp i deres nærmiljø og har haft et stort fokus på mestring og forebyggende foranstaltninger, hvilket i de senere år har afspejlet sig i et fald i døgnpladser og en stigning i antallet af børn og unge, der modtager forebyggende foranstaltninger. Flere børn og unge får således hjælp inden for budgetrammen i forhold til tidligere år.

## Socialudvalget

### Bevilling 4.1 Forebyggende foranstaltninger for børn og unge



I tabellen herunder ses udviklingen i aktivitet, udgifter og enhedspriser for børn og unge, som modtager et døgntilbud, STU eller forebyggende foranstaltning i perioden 2016-2018. Som det fremgår af tabellen er antallet af børn og unge steget fra 437 personer i 2016 til 466 personer i 2018, hvilket svarer til en stigning på knap 7 %. Samtidig er gennemsnitsprisen pr. person i døgntilbud, som udover døgninstitutioner omfatter familiepleje og private opholdssteder, faldet med 8 % fra 2017 til 2018. Gennemsnitsprisen pr. person, der modtager en forebyggende foranstaltning er faldet med 18 % i perioden og for unge i STU forløb er gennemsnitsprisen faldet med 4 % fra 2017 til 2018.

	2016			2017			2018		
	Unikke personer	Udgift	Gns. pris	Unikke personer	Udgift	Gns. pris	Unikke personer	Udgift	Gns. pris
Anbringelser	65	34.159.661	525.533	57	34.507.587	605.396	52	28.863.054	555.059
Forebyggende foranstaltninger	283	22.785.266	80.513	299	22.175.028	74.164	316	20.829.461	65.916
STU	89	14.337.792	161.099	89	14.846.401	166.813	98	15.677.038	159.970
<b>I alt</b>	<b>437</b>	<b>71.282.719</b>	<b>163.118</b>	<b>445</b>	<b>71.529.016</b>	<b>160.739</b>	<b>466</b>	<b>65.369.553</b>	<b>140.278</b>

### Anlæg

Nedenstående tabeller viser regnskabsresultatet for 2018 for anlæg på socialudvalgets område.

#### Skattefinansierede anlæg

1.000 kr. (2018-priser)	Oprindeligt budget	Korrigeret budget	Korrigeret budget ex overf.	Forbrug	Årets resultat	Overførsler fra 2017	Årets resultat inkl. overf. fra 2017	Overførsel til 2019
<b>Socialudvalget</b>	<b>1.759</b>	<b>11.367</b>	<b>8.204</b>	<b>9.628</b>	<b>1.423</b>	<b>-3.163</b>	<b>-1.739</b>	<b>-1.673</b>
Boligplan for socialområdet								
Ombygning af Ladegården, servicearealer		-582	29	-55	-84	611	527	560
Ny Solstrålen/Vester Tværvej, servicearealer	-506	-221	-506	333	839	-284	555	600
Ombygning Holbergstien, servicearealer		212		156	156	-212	-56	-56
Ombygning Marienborgvej, servicearealer	-365	-320	-365	2	367	-45	322	318
Ombygning Harridslev, servicearealer	-405	-74	-405	236	641	-331	310	305
Ombygning Paderuphus		749	749	718	-31	-	-31	-31
Mellerup fase 2, Ombygning Specialindsats		5.668	5.668	529	-5.139	-	-5.139	-5.139
Nyt aktivitetshus til handicappede	3.035	5.937	3.035	7.708	4.673	-2.902	1.771	1.771

+ = merforbrug/mindreindtægt, - = mindreforbrug/merindtægt  
 += overførsel af gæld, - = overførsel af opsparing

# Socialudvalget

## Bevilling 4.1 Forebyggende foranstaltninger for børn og unge

### Ældreboliger

1.000 kr. (2018-priser)	Oprindeligt budget	Korrigeret budget	Korrigeret budget ex overf.	Forbrug	Årets resultat	Overførsler fra 2017	Årets resultat inkl. overf. fra 2017	Overførsel til 2019
<b>Socialudvalget</b>	<b>4.307</b>	<b>41.462</b>	<b>19.998</b>	<b>29.906</b>	<b>9.907</b>	<b>-21.463</b>	<b>-11.556</b>	<b>-11.676</b>
Saldo bolighandlingsplanen	1.412	433	433		-433	-	-433	-597
Boligplan for socialområdet					-	-	-	-
Ombygning af Ladegården, boligdelen		5.277	3.969	5.646	1.677	-1.308	369	369
Ny Solstrålen/Vester Tværvej, boligdelen	2.318	8.657	2.956	7.878	4.922	-5.701	-779	-736
Ombygning Holbergstien, boligdelen		8.101	6.000	3.084	-2.916	-2.101	-5.017	-5.017
Ombygning Marienborgvej, boligdelen	271	4.599	3.669	3.585	-84	-930	-1.014	-1.014
Ombygning Harridslev, boligdelen	306	14.394	2.971	9.713	6.742	-11.423	-4.681	-4.681

+ = merforbrug/mindreindtægt, - = mindreforbrug/merindtægt  
 + = overførsel af gæld, - = overførsel af opsparing

Med overførte mindreforbrug fra tidligere år viser regnskabsresultatet for 2018 for skattefinansierede anlæg et mindreforbrug på 1,7 mio. kr. og for ældreboliger et mindreforbrug på 11,7 mio. kr. Midlerne søges overført til 2019.

### Konsekvenserne for 2019-22

I foråret 2018 blev der udarbejdet en handleplan på socialområdet for 2018-2020, som skal medvirke til en opbremsning i udgifterne i de kommende år. Planen er udarbejdet for det samlede socialområde, så centre med mindreforbrug også bidrager til at skabe økonomisk balance på hele socialområdet. En række af handleplanens initiativer blev godkendt af byrådet den 23. april 2018 og resten af handleplanen blev vedtaget i forbindelse med indgåelse af budgetaftalen for 2019-2022 den 11. oktober 2019. Med realiseringen af handleplanens initiativer forventes socialområdet at opnå balance i økonomien i løbet af 2021/22.

## 2. Status for målene i 2018

Regeringen fremlagde "10 mål for social mobilitet" i maj 2016. Målene fremgår af følgende oversigt.

10 mål for social mobilitet	
1	Udsatte børn og unges faglige niveau i læsning og matematik i folkeskolen skal forbedres
2	Flere 18-21-årige, der har modtaget en social foranstaltning inden for de seneste fem år, skal være i gang med eller have gennemført en ungdomsuddannelse
3	Flere personer, som får en social indsats som følge af nedsat fysisk eller psykisk funktionsevne, skal i uddannelse og beskæftigelse
4	Flere personer, som modtager en indsats for sociale problemer eller psykiske vanskeligheder efter serviceloven, skal i uddannelse og beskæftigelse
5	Flere personer udsat for vold i nære relationer skal i uddannelse og beskæftigelse
6	Færre 15-17-årige udsatte unge skal modtage en fældende strafferetlig afgørelse
7	Færre skal være hjemløse

## Socialudvalget

### Bevilling 4.1 Forebyggende foranstaltninger for børn og unge






8	Flere af de personer, der afslutter et behandlingsforløb for stofmisbrug, skal være stoffrie eller have et reduceret eller et stabiliseret stofmisbrug
9	Flere personer i offentlig alkoholbehandling skal afslutte et behandlingsforløb som alkoholfri, med en reduktion i alkoholforbruget eller med relevant henvisning
10	Flere mennesker, som står uden for arbejdsmarkedet, og som ikke er under uddannelse, skal være en del af den frivillige indsats

For socialområdet er mobilitetsmålene 2-4 og 7-10 relevante og der har været arbejdet med målene i virksomhedsplaner for centrene på socialområdet i 2017 og 2018. Virksomhedsplanerne indeholder aftalemål, som hvert enkelt tilbud og center er ansvarlig for at realisere. Aftalemålene ligger inden for temaerne: Personlig mestring, beskæftigelse og uddannelse, sundhed samt aktivt medborgerskab, som er direkte relateret til de relevante sociale mål for mobilitet.

### Opfølgning på virksomhedsplaner

Målopfølgningen for hovedparten af centrenes mål, som fremgår af følgende afsnit, er baseret på en helhedsvurdering af alle borgere på området. Helhedsvurderingen af borgernes funktionsniveau giver vigtig viden om effekten af socialrådets indsatser og er et centralt element i opfølgning på centerets virksomhedsplan 2017-2018. Vurderingen er gennemført hvert halve år og senest i november 2018 og er en generel vurdering af borgerens funktionsniveau inden for en række livstemaer.

Helhedsvurderingen baserer sig på nedenstående skala fra 0-4, der angiver borgerens funktionsniveau. En score på 0 er det bedste resultat. Hvis en borgeres funktionsniveau er scoret til 0, så betyder det, at borgeren intet problem har i forhold til det tema, der scores på. Omvendt vil en score på 4 betyde, at borgeren har et fuldstændigt problem i forhold til det scorede tema. Så jo lavere score borgeren opnår, jo bedre er borgerens funktionsniveau.

Score	0	0,5	1	1,5	2	2,5	3	3,5	4	Ved ikke <sup>1</sup>
										?
	<b>Intet problem</b>		<b>Let problem</b>		<b>Moderat problem</b>		<b>Svært problem</b>		<b>Fuldstændigt problem</b>	<b>Intet kendskab</b>
	0-5 % funktionsnedsættelse		6-25 % funktionsnedsættelse		26-50 % funktionsnedsættelse		51-95 % funktionsnedsættelse		96-100 % funktionsnedsættelse	Intet kendskab til funktionsniveau
Skalaen vedrører psykiske og fysiske funktionsnedsættelser samt sociale problemer. I vurderingen kan borgeren have hjælpemidler til rådighed.										

Resultaterne af målopfølgningen fremgår herunder i en tabel for hvert center. Nærmere redegørelse for resultaterne fremgår af særskilt udvalgsrapport for hvert center, som forelægges socialudvalget på dets møde den 4. april 2019.



Socialudvalget  
Bevilling 4.1 Forebyggende foranstaltninger for børn og unge

**Effektmål**

Initiativer (indsatser) – der anvendes for at nå målet	Indikatorer – mål for hvornår effekten er opnået, og hvordan måler vi det?	Status pr. 31. december 2018
<b>Mål 1: Personlig mestring</b>		
Borgerne forbedrer deres gennemsnitsscore for personlig mestring i aftaleperioden	Helhedsvurdering af alle borgerne i centeret på skala fra 0-4, der angiver borgerens funktionsniveau.	Den gennemsnitlige score for personlig mestring ved måling i november 2018 pr. center
Center for Børn og Unge samt Autisme og Undervisning: Børn og unge: Gns. score på 2,0 ultimo 2018		Center for Børn og Unge samt Autisme og Undervisning: Børn og unge: Gns. score på 2,3
<b>Mål 2: Beskæftigelse og uddannelse</b>		
Andelen af borgere som opnår beskæftigelse eller er i uddannelse øges i aftaleperioden.	Data fra forvaltningens fagsystemer om borgernes uddannelses- og beskæftigelsesstatus	Den gennemsnitlige score for beskæftigelse og uddannelse ved måling i november 2018 pr. center
Center for Børn og Unge samt Autisme og Undervisning: Andel i beskæftigelse eller uddannelse øges til 29 % ved udgangen af 2018.		Center for Børn og Unge samt Autisme og Undervisning: Andel i beskæftigelse eller uddannelse er på 29 % ved udgangen af 2018
Center for Børn og Unge samt Autisme og Undervisning Andel der har let ved at varetage arbejde eller anden form for beskæftigelse øges til 22 % ved udgangen af 2018.		Center for Børn og Unge samt Autisme og Undervisning Andel der har let ved at varetage arbejde eller anden beskæftigelse er 19 % ved udgangen af 2018.
<b>Mål 3: Sundhed</b>		
Borgerne forbedrer deres gennemsnitsscore i forhold til varetagelse af deres egen sundhedstilstand ved udgangen af 2018.	Helhedsvurdering af alle borgerne i centeret på skala fra 0-4, der angiver borgerens funktionsniveau.	Opnåede resultater ved måling i november 2018 pr. center
Center for Børn og Unge samt Autisme og Undervisning Børn og unge: Gns. score forbedres til 2,3 ved udgangen af 2018.		Center for Børn og Unge samt Autisme og Undervisning: Børn og unge: Gns. score på 2,3
<b>Mål 4: Deltagelse i fællesskaber</b>		
Flere borgerne deltager som minimum én gang om måneden i et eller flere for borgeren meningsfulde fællesskaber Måltal pr. center	Helhedsvurdering af alle borgere i centeret.	Opnåede resultater ved måling i november 2018 pr. center
Center for Børn og Unge samt Autisme og Undervisning: Børn og unge: 71 % ved udgangen af 2018		Center for Børn og Unge samt Autisme og Undervisning: Børn og unge: 55 %

## Socialudvalget

### Bevilling 4.2 Tilbud til voksne med særlige behov

#### 1. Regnskabsresultatet

Økonomien på socialområdet er kontomæssigt opdelt på 2 bevillingsområder. Det ene er bevillingsområde 4.1, som vedrører forebyggende foranstaltninger for børn og unge og det andet er bevillingsområde 4.2, som omfatter tilbud til voksne med særlige behov.

Når der ses på de to bevillingsområders økonomi i sammenhæng, ses en positiv udvikling i forhold til 2016 og 2017, hvor de driftsmæssige underskud var på henholdsvis 13,5 mio. kr. og 21,9 mio. kr. til i 2018 kun at være et underskud på 2,8 mio. kr. (ekskl. projekter men inkl. mindreforbrug på bevilling 4.1 og ekstra indtægter fra staten som følge af særligt dyre enkeltsager). Driftsøkonomien på socialområdet er således nu meget tæt på balance og samtidig er den driftsmæssige ubalance begrænset til et enkelt center på socialområdet – nemlig Center for Handicap.

#### Drift

Nedenstående tabel viser regnskabsresultatet for 2018 for tilbud til voksne med særlige behov.

Mio. kr.	Vedtaget budget	Korrigeret budget ekskl. overførsler	Regnskab 2018	Årets resultat	Overført fra 2017	Årets resultat inkl. overførsler fra 2017
2018-priser	1	2	3	4=3-2	5	6=4+5
<b>Indkomstoverførsler</b>	<b>0,7</b>	<b>0,7</b>	<b>0,8</b>	<b>0,0</b>	<b>0,0</b>	<b>0,0</b>
Merudgiftskompensationer	0,7	0,7	0,8	0,0	0,0	0,0
<b>Serviceudgifter</b>	<b>443,9</b>	<b>449,4</b>	<b>465,1</b>	<b>15,8</b>	<b>27,8</b>	<b>43,6</b>
BPA	25,2	25,2	23,5	-1,7	0,0	-1,7
Boliger	1,3	1,3	-1,2	-2,5	0,0	-2,5
Voksen Bo	270,1	282,4	303,5	21,1	32,1	53,2
Forsorgshjem	8,9	8,3	9,4	1,2	-0,5	0,7
Bostøtte	40,6	34,0	38,3	4,3	1,0	5,4
Kontaktperson og ledsageordning	6,2	6,3	5,1	-1,2	0,6	-0,7
Aktivitets- og samværstilbud	60,3	59,9	57,0	-2,9	-2,3	-5,1
Kompenserende specialundervisning	2,6	4,2	4,0	-0,2	-1,4	-1,6
Sociale formål	4,4	3,7	3,3	-0,4	-0,1	-0,4
Alkoholbehandling	13,2	13,2	12,5	-0,7	-1,7	-2,3
Stofmisbrugere	2,4	2,4	2,6	0,2	0,0	0,2
Øvrige udgifter	8,8	8,6	6,9	-1,6	0,0	-1,6
Øvrige sociale formål	0,0	0,0	0,0	0,0	0,0	0,0
<b>Central refusion for særligt dyre enkeltsager</b>	<b>-8,0</b>	<b>-9,0</b>	<b>-6,5</b>	<b>2,5</b>	<b>-5,6</b>	<b>-3,1</b>
BPA handicapshjælpere	-1,2	-1,2	1,6	2,8	0,0	2,8
Voksen Bo	-3,0	-7,8	-8,1	-0,3	-5,6	-5,9
Midlertidige botilbud	-3,2	0,0	0,0	0,0	0,0	0,0
Beskyttet beskæftigelse og aktivitetstilb	-0,6	0,0	0,0	0,0	0,0	0,0
Merudgiftskompensationer	0,0	0,0	0,0	0,0	0,0	0,0
<b>Ældreboliger</b>	<b>-8,2</b>	<b>-8,2</b>	<b>-4,2</b>	<b>4,1</b>	<b>-8,5</b>	<b>-4,4</b>
<b>Driftudgifter i alt</b>	<b>428,3</b>	<b>432,9</b>	<b>455,2</b>	<b>22,3</b>	<b>13,7</b>	<b>36,1</b>

+ = merforbrug/mindreindtægt, - = mindreforbrug/merindtægt  
 += overførsel af gæld, -= overførsel af opsparing

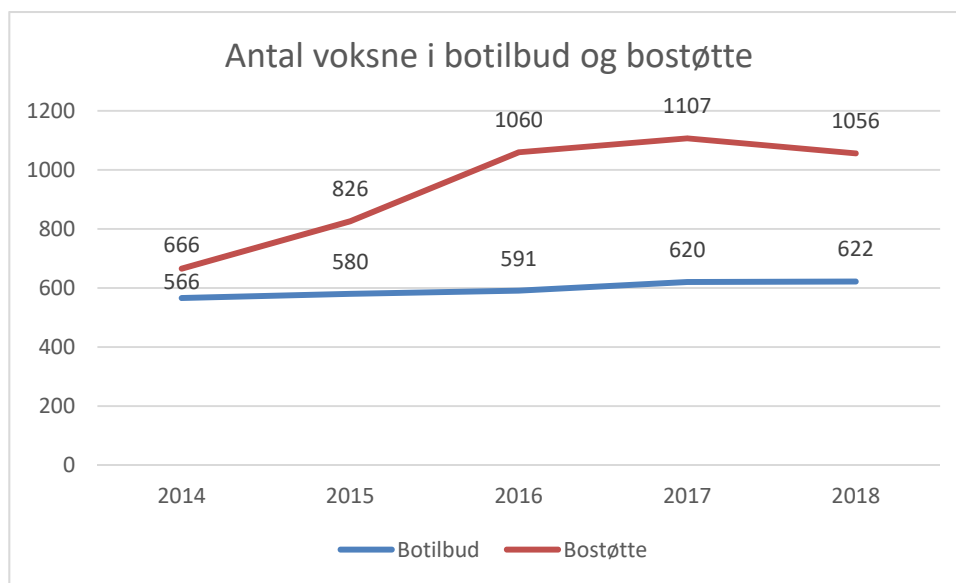
## Socialudvalget

### Bevilling 4.2 Tilbud til voksne med særlige behov

For indkomstoverførsler viser årets resultat balance og for refusion for særligt dyre enkeltssager inkl. overførsel fra 2017 ses merindtægter på 3,1 mio. kr. På serviceudgifter vedr. voksne med særlige behov ses et merforbrug i 2018 på 15,8 mio. kr.

Merforbruget på voksenområdet skyldes især en stor stigning i aktiviteten i de senere år, hvilket omfatter stigning i antallet af borgere i bostøtte i eget hjem og botilbud.

Over perioden 2014-2018 har der samlet set været en stigning i antallet af borgere i Randers Kommune, der modtager enten bostøtte i deres eget hjem eller et botilbud. Stigningen i borgere der modtager bostøtte er dog fra 2017-2018 afløst af et lille fald, hvilket bl.a. skal ses i lyset af en ny støttemodel for socialområdet, der blev indført i 2018. Modellen indebærer en mere fleksibel støtte, hvor paletten af støttemuligheder udover bostøtte er gjort bredere fx i form af gruppeforløb samt råd- og vejledningsforløb.



Der er endvidere opstået flere særligt dyre enkeltssager på voksenområdet. Hvor der i 2014 var 50 borgere i tilbud med en udgift på mere end 1 mio. kr. var der i 2018 91 borgere med tilbud over 1 mio. kr. F.eks. ses flere dyre sager på senhjerneskadeområdet, hvor borgerne efter endt behandling i sundhedsregi har brug for omfattende støtteforanstaltninger – enten i eget hjem eller i botilbud.

Stigningen i aktiviteten gør sig særligt gældende i Center for Handicapindsats. Tabellen herunder viser udviklingen i aktivitet, udgifter og gennemsnitspriser i Center for Handicapindsats 2016-2018.

2016	Årlig udgift	Antal Borgere	Helårspersoner	Gennemsnitspris
SEL § 108 Længerevarende botilbud	53.210.788	68	63	847.868
SEL §107 Midlertidige botilbud	31.049.316	54	41	761.409
SEL § 85 botilbud	114.449.721	230	215	533.500
SEL § 85 små bofællesskaber	13.422.286	73	67	200.204
<b>Total</b>	<b>212.132.112</b>	<b>409</b>	<b>385</b>	<b>550.992</b>
2017	Årlig udgift	Antal Borgere	Helårspersoner	Gennemsnitspris
SEL § 108 Længerevarende botilbud	54.659.213	65	58	935.777

## Socialudvalget

### Bevilling 4.2 Tilbud til voksne med særlige behov

SEL §107 Midlertidige botilbud	32.300.141	55	41	788.703
SEL § 85 botilbud	124.307.115	254	236	526.638
SEL § 85 små bofællesskaber	14.669.701	76	70	208.367
<b>Total</b>	<b>225.936.170</b>	<b>437</b>	<b>406</b>	<b>556.493</b>
<b>2018</b>	<b>Årlig udgift</b>	<b>Antal Borgere</b>	<b>Helårspersoner</b>	<b>Gennemsnitspris</b>
SEL § 108 Længerevarende botilbud	45.464.990	53	48	953.294
SEL §107 Midlertidige botilbud	33.563.316	58	42	802.890
SEL § 85 botilbud	145.992.057	277	257	567.197
SEL § 85 små bofællesskaber	14.751.860	73	71	207.639
<b>Total</b>	<b>239.772.223</b>	<b>453</b>	<b>418</b>	<b>573.709</b>

Som det fremgår af tabellen, er antallet af helårspersoner steget fra 385 personer i 2016 til 418 personer i 2018. Stigningen ligger først og fremmest på helårspersoner i § 85 botilbud, mens antal borgere i de længerevarende tilbud efter servicelovens § 108 er faldet. Denne udvikling skyldes især, at en række længerevarende botilbud efter servicelovens § 108 er omlagt til botilbud efter servicelovens § 85 og almenboliglovens § 105 som følge af bolighandlingsplanen.

Gennemsnitsprisen pr. plads for borgere i botilbud - Center for Handicapindsats - er steget med 4,2 % fra 2016 til 2018. Fordelingen på de forskellige tilbudskategorier viser de største stigninger i priserne på længerevarende botilbud efter servicelovens § 108 og de midlertidige botilbud efter servicelovens § 107 – hhv. 12,5 % og 5,8 % fra 2016 til 2018, mens stigningen i gennemsnitsprisen på de små bofællesskaber er mindst – ca. 4 % fra 2016 til 2018. På botilbud, hvor der gives støtte efter servicelovens § 85, er gennemsnitsprisen steget med 6,2 %

Endelig er der også en række objektivt finansierede pladser, hvor udgifterne har været stigende f.eks. på de sikrede pladser på Kofødsminde (ca. 1 mio. kr.) og de nye sikrede psykiatri pladser i Regionerne (ca. 2 mio. kr.). Det er udgifter socialområdet ikke har nogen indflydelse på, men det svarer til socialrådets (inkl. Center for Børn) samlede driftsmæssige merforbrug på 2,8 mio. kr. på serviceområderne.

#### Anlæg

Nedenstående tabel viser regnskabsresultatet for 2018 for anlæg på socialudvalgets område.

#### *Skattefinansierede anlæg*

1.000 kr. (2018-priser)	Oprindeligt budget	Korrigeret budget	Korrigeret budget ex overf.	Forbrug	Årets resultat	Overførsler fra 2017	Årets resultat inkl. overf. fra 2017	Overførsel til 2019
<b>Socialudvalget</b>	<b>1.759</b>	<b>11.367</b>	<b>8.204</b>	<b>9.628</b>	<b>1.423</b>	<b>-3.163</b>	<b>-1.739</b>	<b>-1.673</b>
Boligplan for socialområdet								
Ombygning af Ladegården, servicearealer		-582	29	-55	-84	611	527	560
Ny Solstrålen/Vester Tværvej, serviceareal	-506	-221	-506	333	839	-284	555	600
Ombygning Holbergstien, servicearealer		212		156	156	-212	-56	-56
Ombygning Marienborgvej, servicearealer	-365	-320	-365	2	367	-45	322	318
Ombygning Harridslev, servicearealer	-405	-74	-405	236	641	-331	310	305
Ombygning Paderuphus		749	749	718	-31	-	-31	-31
Mellerup fase 2, Ombygning Specialindsats		5.668	5.668	529	-5.139	-	-5.139	-5.139
Nyt aktivitetshus til handicappede	3.035	5.937	3.035	7.708	4.673	-2.902	1.771	1.771

+ = merforbrug/mindreindtægt, - = mindreforbrug/merindtægt  
 + = overførsel af gæld, - = overførsel af opsparing

## Socialudvalget

### Bevilling 4.2 Tilbud til voksne med særlige behov

#### Ældreboliger

1.000 kr. (2018-priser)	Oprindeligt budget	Korrigeret budget	Korrigeret budget ex overf.	Forbrug	Årets resultat	Overførsler fra 2017	Årets resultat inkl. overf. fra 2017	Overførsel til 2019
<b>Socialudvalget</b>	<b>4.307</b>	<b>41.462</b>	<b>19.998</b>	<b>29.906</b>	<b>9.907</b>	<b>-21.463</b>	<b>-11.556</b>	<b>-11.676</b>
Saldo bolighandlingsplanen	1.412	433	433		-433	-	-433	-597
Boligplan for socialområdet					-	-	-	-
Ombygning af Ladegården, boligdelen		5.277	3.969	5.646	1.677	-1.308	369	369
Ny Solstrålen/Vester Tværvej, boligdelen	2.318	8.657	2.956	7.878	4.922	-5.701	-779	-736
Ombygning Holbergstien, boligdelen		8.101	6.000	3.084	-2.916	-2.101	-5.017	-5.017
Ombygning Marienborgvej, boligdelen	271	4.599	3.669	3.585	-84	-930	-1.014	-1.014
Ombygning Harridslev, boligdelen	306	14.394	2.971	9.713	6.742	-11.423	-4.681	-4.681

+ = merforbrug/mindreindtægt, - = mindreforbrug/merindtægt  
 + = overførsel af gæld, - = overførsel af opsparing

Med overførte mindreforbrug fra tidligere år viser regnskabsresultatet for 2018 for skattefinansierede anlæg et mindreforbrug på 1,7 mio. kr. og for ældreboliger et mindreforbrug på 11,7 mio. kr. Midlerne søges overført til 2019.

#### Konsekvenserne for 2019-22

I foråret 2018 blev der udarbejdet en handleplan på socialområdet for 2018-2020, som skal medvirke til en opbremsning i udgifterne i de kommende år. Planen er udarbejdet for det samlede socialområde, så centre med mindreforbrug også bidrager til at skabe økonomisk balance på hele socialområdet. En række af handleplanens initiativer blev godkendt af byrådet den 23. april 2018 og resten af handleplanen blev vedtaget i forbindelse med indgåelse af budgetaftalen for 2019-2022 den 11. oktober 2019. Med realiseringen af handleplanens initiativer forventes socialområdet at opnå balance i økonomien i løbet af 2021/22.

## 2. Status for målene i 2018

Regeringen fremlagde "10 mål for social mobilitet" i maj 2016. Målene fremgår af følgende oversigt.

10 mål for social mobilitet	
1	Udsatte børn og unges faglige niveau i læsning og matematik i folkeskolen skal forbedres
2	Flere 18-21-årige, der har modtaget en social foranstaltning inden for de seneste fem år, skal være i gang med eller have gennemført en ungdomsuddannelse
3	Flere personer, som får en social indsats som følge af nedsat fysisk eller psykisk funktionsevne, skal i uddannelse og beskæftigelse
4	Flere personer, som modtager en indsats for sociale problemer eller psykiske vanskeligheder efter serviceloven, skal i uddannelse og beskæftigelse
5	Flere personer udsat for vold i nære relationer skal i uddannelse og beskæftigelse
6	Færre 15-17-årige udsatte unge skal modtage en fældende strafferetlig afgørelse
7	Færre skal være hjemløse

## Socialudvalget

### Bevilling 4.2 Tilbud til voksne med særlige behov






8	Flere af de personer, der afslutter et behandlingsforløb for stofmisbrug, skal være stoffrie eller have et reduceret eller et stabiliseret stofmisbrug
9	Flere personer i offentlig alkoholbehandling skal afslutte et behandlingsforløb som alkoholfri, med en reduktion i alkoholforbruget eller med relevant henvisning
10	Flere mennesker, som står uden for arbejdsmarkedet, og som ikke er under uddannelse, skal være en del af den frivillige indsats

For socialområdet er mobilitetsmålene 2-4 og 7-10 relevante og der har været arbejdet med målene i virksomhedsplaner for centrene på socialområdet i 2017 og 2018. Virksomhedsplanerne indeholder aftalemål, som hvert enkelt tilbud og center er ansvarlig for at realisere. Aftalemålene ligger inden for temaerne: Personlig mestring, beskæftigelse og uddannelse, sundhed samt aktivt medborgerskab, som er direkte relateret til de relevante sociale mål for mobilitet.

### Opfølgning på virksomhedsplaner

Målopfølgningen for hovedparten af centrenes mål, som fremgår af følgende afsnit, er baseret på en helhedsvurdering af alle borgere på området. Helhedsvurderingen af borgernes funktionsniveau giver vigtig viden om effekten af socialrådets indsatser og er et centralt element i opfølgning på centerets virksomhedsplan 2017-2018. Vurderingen er gennemført hvert halve år og senest i november 2018 og er en generel vurdering af borgerens funktionsniveau inden for en række livstemaer.

Helhedsvurderingen baserer sig på nedenstående skala fra 0-4, der angiver borgerens funktionsniveau. En score på 0 er det bedste resultat. Hvis en borgeres funktionsniveau er scoret til 0, så betyder det, at borgeren intet problem har i forhold til det tema, der scores på. Omvendt vil en score på 4 betyde, at borgeren har et fuldstændigt problem i forhold til det scorede tema. Så jo lavere score borgeren opnår, jo bedre er borgerens funktionsniveau.

Score	0	0,5	1	1,5	2	2,5	3	3,5	4	Ved ikke <sup>1</sup>
										?
	<b>Intet problem</b>		<b>Let problem</b>		<b>Moderat problem</b>		<b>Svært problem</b>		<b>Fuldstændigt problem</b>	<b>Intet kendskab</b>
	0-5 % funktionsnedsættelse		6-25 % funktionsnedsættelse		26-50 % funktionsnedsættelse		51-95 % funktionsnedsættelse		96-100 % funktionsnedsættelse	Intet kendskab til funktionsniveau
Skalaen vedrører psykiske og fysiske funktionsnedsættelser samt sociale problemer. I vurderingen kan borgeren have hjælpemidler til rådighed.										

Resultaterne af målopfølgningen fremgår herunder i en tabel for hvert center. Nærmere redegørelse for resultaterne fremgår af særskilt udvalgsrapport, som forelægges socialudvalget på dets møde den 3. april 2019.

### Effektmål

Initiativer (indsatser) – der anvendes for at nå målet	Indikatorer – mål for hvornår effekten er opnået, og hvordan måler vi det?	Status pr. 31. december 2018
<b>Mål 1: Personlig mestring</b>		

**Socialudvalget**  
**Bevilling 4.2 Tilbud til voksne med særlige behov**

Borgerne forbedrer deres gennemsnitsscore for personlig mestring i aftaleperioden	Helhedsvurdering af alle borgerne i centeret på skala fra 0-4, der angiver borgerens funktionsniveau.	Den gennemsnitlige score for personlig mestring ved måling i november 2018 pr. center
Center for Særlig Social Indsats: gns. score på 1,6 ultimo 2018		Center for Særlig Social Indsats: Gns. score på 1,8
Center for Psykiatriindsats: gns. score på 1,3 ultimo 2018		Center for Psykiatriindsats: Gns. score på 1,5
Center for Handicapindsats: gns. score på 1,6 ultimo 2018		Center for Handicapindsats: Gns. score på 1,9
Center for Børn og Unge samt Autisme og Undervisning: Børn og unge: Gns. score på 2,0 ultimo 2018 Voksne: Gns. score på 1,7 ultimo 2018		Center for Børn og Unge samt Autisme og Undervisning: Børn og unge: Gns. score på 2,3 Voksne: Gns. score på 2,0
<b>Mål 2: Beskæftigelse og uddannelse</b>		
Andelen af borgere som opnår beskæftigelse eller er i uddannelse øges i aftaleperioden.	Data fra forvaltningens fagsystemer om borgernes uddannelses- og beskæftigelsesstatus	Den gennemsnitlige score for beskæftigelse og uddannelse ved måling i november 2018 pr. center
Center for Særlig Social Indsats: Mindst 8% ved udgangen af 2018		Center for Særlig Social Indsats: Andel i beskæftigelse eller uddannelse er på 6 % ved udgangen af 2018
Center for Psykiatriindsats: 10 % ved udgangen af 2018		Center for Psykiatriindsats: Andel i beskæftigelse eller uddannelse er på 5 % ved udgangen af 2018
Center for Handicapindsats: Gns. score for evnen til at varetage beskæftigelse eller uddannelse forbedres til 2,0 ved udgangen af 2018		Center for Handicapindsats: Gns. score for evnen til at varetage beskæftigelse eller uddannelse er på 2,6 ved udgangen af 2018.
Center for Handicapindsats: Andel i beskæftigelse eller uddannelse øges til 35 % ved udgangen af 2018		Center for Handicapindsats: Andel i beskæftigelse eller uddannelse er på 30 % ved udgangen af 2018
Center for Børn og Unge samt Autisme og Undervisning: Andel i beskæftigelse eller uddannelse øges til 29 % ved udgangen af 2018.		Center for Børn og Unge samt Autisme og Undervisning: Andel i beskæftigelse eller uddannelse er på 29 % ved udgangen af 2018

Socialudvalget  
Bevilling 4.2 Tilbud til voksne med særlige behov

Center for Børn og Unge samt Autisme og Undervisning Andel der har let ved at varetage arbejde eller anden form for beskæftigelse øges til 22 % ved udgangen af 2018.		Center for Børn og Unge samt Autisme og Undervisning Andel der har let ved at varetage arbejde eller anden beskæftigelse er 19 % ved udgangen af 2018.
<b>Mål 3: Alkohol- og stofmisbrug</b>		
57 % af borgerne med alkohol- eller stofproblemer har været totalt afholdende, afholdende i en periode eller har haft et reduceret misbrug de seneste seks måneder.	Data baseret på helhedsvurdering samt skemaer for opfølgning og afslutning, som anvendes i Rusmiddelcenter et til borgere i behandlingsforløb	58 % af borgerne i perioden har været totalt afholdende, har været afholdende i en periode eller har haft et reduceret misbrug.
<b>Mål 4: Sundhed</b>		
Borgerne forbedrer deres gennemsnitsscore i forhold til varetagelse af deres egen sundhedstilstand ved udgangen af 2018.	Helhedsvurdering af alle borgerne i centeret på skala fra 0-4, der angiver borgerens funktionsniveau.	Opnåede resultater ved måling i november 2018 pr. center
Center for Særlig Social Indsats: Gns. score forbedres til 2,4 ved udgangen af 2018.		Center for Særlig Social Indsats: Gns. score på 2,6
Center for Psykiatriindsats 50 % af borgerne har fået et årligt sundhedstjek ved egen læge ved udgangen af 2018.		Center for Psykiatriindsats: 24 % af borgerne har fået et årligt sundhedstjek ved egen læge.
Center for Handicapindsats Gns. score forbedres til 1,7 ved udgangen af 2018.		Center for Handicapindsats: Gns. score på 2,1
Center for Børn og Unge samt Autisme og Undervisning Børn og unge: Gns. score forbedres til 2,3 ved udgangen af 2018. Voksne: Gns. score forbedres til 2,3 ved udgangen af 2018.		Center for Børn og Unge samt Autisme og Undervisning: Børn og unge: Gns. score på 2,3 Voksne: Gns. score på 2,4
<b>Mål 5: Brugere i opgaveløsningen</b>		
Center for Særlig Social Indsats: Antallet af borgere med brugerbaggrund, der inddrages i centerets opgaveløsning,	Intern manuel optælling	Center for særlig Social Indsats: 33 borgere med brugerbaggrund er inddraget i centerets opgaveløsning ved slutstatus november 2018.



Socialudvalget  
Bevilling 4.2 Tilbud til voksne med særlige behov

øges til 25 borgere ved udgangen af 2018		
<b>Mål 6: Deltagelse i fællesskaber</b>		
Flere borgerne deltager som minimum én gang om måneden i et eller flere for borgeren meningsfulde fællesskaber Måltal pr. center	Helhedsvurdering af alle borgere i centeret.	Opnåede resultater ved måling i november 2018 pr. center
Center for Psykiatriindsats: 80 % ved udgangen af 2018		Center for Psykiatriindsats: 73 %
Center for Handicapindsats: 95 % ved udgangen af 2018		Center for Handicapindsats: 90 %
Center for Børn og Unge samt Autisme og Undervisning: Børn og unge: 71 % ved udgangen af 2018 Voksne: 74 % ved udgangen af 2018.		Center for Børn og Unge samt Autisme og Undervisning: Børn og unge: 55 % Voksne: 83 %

# Miljø- og Teknikudvalget

## 5.1 skattefinansieret virksomhed

### 1. Regnskabsresultatet

Nedenstående tabel viser regnskabsresultatet for 2018 for det skattefinansierede område under Miljø- og Teknikudvalget.

Drift

#### Miljø og Teknik - Skattefinansieret

Mio. kr.	Vedtaget budget	Korrigeret budget ekskl. overførsler	Regnskab 2018	Årets resultat*	Overført fra 2017*	Årets resultat inkl. overførsler fra 2017*
2018-priser	1	2	3	4=3-2	5	6=4+5
Natur og Miljø	21,0	21,6	20,4	-1,2	4,2	3,0
Plan, Byg, Veje	142,9	142,4	139,6	-2,8	3,1	0,3
Ejendomsservice	155,1	157,8	155,4	-2,4	7,9	5,6
Driftsafdeling	-5,2	-2,9	-1,1	1,9	-0,5	1,4
<b>Driftsudgifter i alt</b>	<b>313,8</b>	<b>318,9</b>	<b>314,4</b>	<b>-4,5</b>	<b>14,8</b>	<b>10,3</b>

+ = merforbrug/mindreindtægt, - = mindreforbrug/merindtægt

+ = overførsel af gæld, - = overførsel af opsparing -/+ angiver mindre-/merforbrug

På skattefinansieret drift har der i 2018 været et samlet forbrug på 314,4 mio. kr. I forhold til et korrigeret budget uden overførsler på 318,9 mio. kr. viser årets resultat et overskud på 4,5 mio. kr. Den samlede gæld fra 2017 er således reduceret fra 14,8 mio. kr. til 10,3 mio. kr.

Resultatet viser samtidigt, at de områder, hvor der er overført gæld fra 2017 (hvv. Natur og Miljø, Plan, Byg og Veje og Ejendomsservice) er gælden reduceret med i alt 6,4 mio. kr. For Driftsafdelingen gælder imidlertid, at overført restbevilling fra 2017 på 0,5 mio. kr. er forbrugt, og at der overføres en gæld på 1,4 mio. kr. til 2019. Nedenfor beskrives resultatet på områderne.

#### Natur og Miljø

Regnskabsresultatet viser samlet set for Natur og Miljø et mindreforbrug på 1,2 mio. kr., og at der skal overføres en restgæld til 2019 på 3,0 mio. kr.

En væsentlig årsag er, at der på naturområder og skove samt grønne områder er foretaget en opbremsning med henblik på afvikling af gæld fra tidligere. Der har således været en stram styring af økonomien, som kombineret med en varm og tør sommer med begrænset grøn vækst har medført en reduktion af gælden med 2,4 mio. kr. Restgæld udgør således 0,7 mio. kr. for disse områder.

På vandløbsområdet har der været merudgifter på 0,9 mio. kr. Det drejer sig om merudgift på den almindelig vandløbsdrift på 0,3 mio. kr. bl.a. til opmåling af vandløb samt vedligeholdelse og oprensning. Endvidere har der været afholdt udgifter til vandløbsprojekter for knap 0,6 mio. kr. Disse projekter finansieres af tilskudsmidler, som først hjemtages efter projekternes afslutning. Inklusiv udgifter fra tidligere år overføres et tilgodehavende tilskud på 1,4 mio. kr., mens gælden på almindelig vandløbsdrift udgør 0,6 mio. kr.

For rottebekæmpelse har der været færre udgifter til anmeldelser end forventet. Derimod er der afholdt en del udgifter til opsætning af rottespærre mv. Resultatet viser et overskud på 0,2 mio. kr., hvilket næsten udligner overført gæld fra 2017.

Randers Naturcenter har haft færre indtægter end forventet og kommer ud med et underskud på knap 0,2 mio. kr. En medvirkende årsag var afbrændingsforbuddet i sommer, som betød afholdelse af færre betalte arrangementer.

## Miljø- og Teknikudvalget

### 5.1 skattefinansieret virksomhed

#### Plan, Byg og Veje

Området under Miljø og Teknikudvalget omfatter budget til veje og trafik med et samlet budget på 142,4 mio. kr. Årets resultat er et mindreforbrug på 2,8 mio. kr., hvilket betyder, at overført gæld fra 2017 reduceres til 0,3 mio. kr.

På området vejvedligeholdelse og belægninger med et budget på 56,1 mio. kr. er resultatet et overskud på 0,3 mio. kr. og dermed en reduktion af gælden til 0,7 mio. kr. Der er i 2018 foretaget omprioritering af ressourcer til lapning af huller i veje ligesom overført gæld til vejbelysning er afviklet. Til gengæld så udgør udgifter til vejafvandingsbidraget fortsat mere end det afsatte budget, og der skal overføres underskud på knap 0,8 mio. kr. på denne del.

Gælden til vintertjeneste udgjorde ultimo 2010 knap 21 mio. kr. Siden er det gradvist lykkedes at nedbringe gælden til 1,2 mio. kr. primo 2018. Der er i 2018 der afholdt udgifter for 12,8 mio. kr., som primært er faldet i 1. halvår, mens behovet for saltning har været stærkt begrænset i 2. halvår. Regnskab 2018 viser dermed et overskud på 2,1 mio. kr. Det betyder, at den resterende del af gælden er afviklet, og at der kan overføres et overskud på 0,9 mio. kr. til 2019.

På budget til kollektiv trafik er der opnået et overskud på 0,3 mio. kr., som primært stamme fra busdrift. Størstedelen af udgifter til busdrift udgøres af a conto betaling til Midttrafik, som efterreguleres. En evt. restbetaling skal først afregnes i 2020.

Budget til parkering består primært af indtægter fra p-automater. Endvidere indgår indtægter og udgifter til parkeringskontrollen. I 2018 viser området et beskedent overskud på 0,1 mio. kr. Den samlede nettoindtægt svarende til 6,6 mio. kr. er imidlertid faldet med 0,3 mio. kr. ift. 2017, hvor der samtidigt blev afholdt udgifter til etablering af parkeringspladser. Overskuddet er dermed mindre end forventet og betyder, at gælden kun reduceres fra 1,7 til 1,6 mio. kr.

#### Ejendomsservice

Ejendomsservice er en aftaleenhed med budget under både økonomiudvalget og miljø- og teknikudvalget. Tabellen nedenfor viser fordeling af budgettet og resultatet for de to udvalg.

Det samlede resultatet for Ejendomsservice viser et merforbrug på 0,4 mio. kr. i 2018 og dermed en forøgelse af overført gæld fra 2017 fra 7,9 mio. kr. til 8,3 mio. kr.

Resultatet er imidlertid bedre end forudsat i planen for afvikling af gælden i Ejendomsservice, som blev godkendt af byrådet i april 2018. Iht. planen skulle gælden stige til 12,2 mio. kr. i 2018, hvorefter den gradvist afvikles frem mod 2023. Regnskabsresultatet for 2018 viser, at gældsafviklingsplanen følges og at den mindre stigning i gælden i 2018 først og fremmest skyldes periodeforskydninger af indtægter og udgifter henover regnskabsår. Det drejer sig f.eks. om midler modtaget i 2018, hvor udgiften først afholdes i 2019, at der som følge af overgang til ny el-aftale kun er afholdt el-udgifter for 11 måneder mod tidligere 12 måneder samt modtagelse af enkeltstående indtægter, som vedrører flere regnskabsår.

Resultatet for 2018 giver dermed ikke anledning til at revidere afdragsplanen, og målsætningen om afvikling af gælden i 2023 fastholdes således.

## Miljø- og Teknikudvalget

### 5.1 skattefinansieret virksomhed

#### **Ejendomsservice - samlede resultat**

Mio. kr.	Vedtaget budget	Korrigeret budget ekskl. overførsler	Regnskab 2018	Årets resultat*	Overført fra 2017*	Årets resultat inkl. overførsler fra 2017*
2018-priser	1	2	3	4=3-2	5	6=4+5
Økonomiudvalget	5,7	5,8	8,6	2,8	0,0	2,8
Miljø og teknikudvalget	155,1	157,8	155,4	-2,4	7,9	5,6
<b>Ejendomsservice i alt</b>	<b>160,8</b>	<b>163,6</b>	<b>164,0</b>	<b>0,4</b>	<b>7,9</b>	<b>8,3</b>

\*) - overskud / + underskud

#### **Driftsafdelingen**

Driftsafdelingens samlede resultat viser et merforbrug på knap 1,9 mio. kr. Da der er overført en opsparring/restbevilling fra 2017 på 0,5 mio. kr., skal der således overføres et underskud på knap 1,4 mio. kr. til 2019.

Overførslen skal ses ift. at driftsafdelingens budgetterede udgifter udgør 56,0 mio. kr. Dermed udgør overførslerne 2,5% af omsætningen.

Driftsafdelingen er organisatorisk opdelt i hhv. materielgårde og kirkegårde. Under materielgårde er der i 2018 foretaget maskininvesteringer, som finansieres af overført restbevilling fra 2017. Herudover er der afholdt udgifter i forbindelse med, at driftsafdelingen fra 2019 overtager opgaven med rottebekæmpelse. Det drejer sig om udgifter til indkøb af fælder, gift samt udstyr til biler, som samlet beløber sig til ca. 0,4 mio. kr. Merudgifterne dækkes således til dels af overført overskud/restbevilling fra 2017 på 1,2 mio. kr. Overførslerne til 2019 udgør dermed en gæld på 0,4 mio. kr.

Kirkegårde er et takstfinansieret område, og området skal iht. byrådsbeslutning hvile-i-sig selv. Da området hidtil har haft en gæld til kommunen, har der været budgetteret med nettoindtægter til afdrag på gælden. I 2018 udgør regnskabet nettoindtægter fra brugerbetaling på knap 1,6 mio. kr. I forhold til budgetterede nettoindtægter på 1,8 mio. kr. er der tale om en mindreindtægt på 0,2 mio. kr. Sammen med mindreindtægter fra 2017 udgør overførslerne til 2019 dermed en gæld på 1,0 mio. kr. Ses imidlertid på mellemværendet mellem kirkegårde og kommunen, så betyder nettoindtægten på 1,6 mio. kr. imidlertid at områdets gæld til kommunen ultimo 2018 er afviklet.

#### **Konsekvenser for 2019-22**

Regnskabsresultatet for 2018 betyder, at den samlede gæld er reduceret med 4,5 mio. kr., og at den gæld, der overføres til 2019, udgør 10,3 mio. kr. Forvaltningen vil på baggrund af erfaringerne fra regnskab 2018 samt i forbindelse med indarbejdelse af overførslerne i budget 2019 foretage nødvendige budgetjusteringer, således at budgettet afspejler en realistisk gældsafvikling.

På Natur og Miljø området fortsættes de initiativer til opbremsning af udgifterne og afvikling af den resterende gæld, som blev iværksat primo 2018. Endvidere vil der være fokus på, at vandløbsprojekter afsluttes og tilgodehavende tilskud hjemtages. For rottebekæmpelse imødeses imidlertid allerede på nuværende tidspunkt en budgetudfordring. Det skyldes skifte af leverandør af rottebekæmpelse. Skiftet indebærer ændret afregning fra tidligere kvartalsvist bagud til månedlig betaling således, at der i 2019 vil være 12 månedsafregninger til ny leverandør samt betaling for 4. kvartal 2018 til den tidligere leverandør. Idet der i budget 2019 ikke er taget højde for ændret afregning vurderes konsekvensen at være en merudgift på ca. 2 mio. kr. svarende til 3 måneders betaling. Der er dermed tale om en engangsudgift i 2019, som vil indgå i mellemværendet på det takstfinansierede område for rottebekæmpelse.

Under Plan, Byg og Veje blev budget til vejafvandingsbidrag i 2017 tilført 1,5 mio. kr. fra jordforsyningskontoen til udligning af akkumuleret gæld. I 2018 har der igen været et merforbrug på 0,8 mio. kr. ift. det oprindelige budget på 4,6 mio. kr. Budgettet er i sin tid fastlagt på baggrund af en afregningsmodel, hvor udgiften til vejafvandingsbidraget udgør en %-andel af Vandmiljø Randers anlægsudgifter. Det har siden vist sig, at både anlægsudgifter og %-andelen har været stigende. I 2019 udgør a conto bidraget til Vandmiljø Randers således 6,7 mio. kr. Hertil kommer at der skal betales restafregning for 2018 på 1 mio. kr. Der imødeses således en merudgift på 3,1 mio. kr. i 2019 ift. budget, og at gælden vil vokse til knap 4 mio. kr.

## Miljø- og Teknikudvalget

### 5.1 skattefinansieret virksomhed

På parkeringsområdet resterer en gæld på 1,6 mio. kr. I 2018 var det kun muligt at afvikle 0,1 mio. kr. af gælden mod forventet 0,5 mio. kr. Dette tilskrives den varme sommer og dermed færre parkeringsindtægter i midtbyen sammenlignet med tidligere. I 2019 fastholdes, at der inden for budgettet til parkering kan afdrages 0,5 mio. kr. Udviklingen i indtægterne vil imidlertid blive fuldt tæt, så der – om nødvendigt – kan findes kompenserende besparelser på andre områder inden for veje og trafik området.

Budget til vintertjeneste er i 2019 reduceret med 1,1 mio. kr. og udgør 13,9 mio. kr. mod tidligere 15,0 mio. kr. Udgifter til vintertjeneste er stærkt påvirket af vinterens håndhed. Særligt vil perioder med stort snefald betyde store udgifter. Det reducerede budget indebærer således en større risiko for merforbrug og opbygning af gæld, hvis vinteren er strengere end normalt. I 2018 lykkedes det imidlertid at afvikle tidligere gæld og der er således overført opsparing på 0,9 mio. kr. til 2019.

Regnskabsresultatet for 2018 viser, at Ejendomsservice følger planen om afvikling af gælden frem mod 2023. I 2019 skal der realiseres en besparelse på yderligere 2,2 mio. kr. af det oprindelige sparemål. Dog vil der i 2019 og 2020 fortsat være en forsinkelse i realiseringen af rammebesparelserne fra 2017 svarende til 2,1 mio. kr. Endvidere så forventes periodeforskydningerne på 3,9 mio. kr. fra 2018 at medføre tilsvarende merudgifter i de kommende år. Den justerede gældsudviklingsplan indebærer, at gælden vil stige til 14,4 mio. kr. til 2020, hvorefter den gradvist afvikles frem mod 2023. I planen er forudsat, at der fra 2020 til 2022 kan findes besparelser på 2 mio. kr. årligt inden for Ejendomsservices nuværende budget, samt at implementeringen af rammebesparelser fra 2017 forudsættes realiseret endeligt i 2021.

I Driftsafdelingen skyldes merforbruget på materielgårde først og fremmest periodisering henover regnskabsår. Underskuddet forventes derfor finansieret af merindtægter fra rottebekæmpelse i 2019. For kirkegårde er budget 2019 korrigeret således, at der ikke længere er budgetlagt med nettoindtægter. I stedet budgetteres i 2019 med balance mellem indtægter og udgifter (nul-budget). Det betyder, at der i 2019 forventes et overskud, og at nettoindtægten herefter vil blive opsparet på området.

#### Anlæg

Nedenstående tabel viser anlægsresultatet for 2018 for hele Miljø og Teknikudvalgets område.

**Tabel 3 - Miljø- og Teknikudvalget, anlæg**

Mio. kr.	Korrigeret budget ekskl. overførsler	Regnskab 2018	Årets resultat*	Overført fra 2017*	Årets resultat inkl. overførsler fra 2017*	overføres til 2019*
2018-priser	1	2	3=2-1	4	5=3+4	6
<b>Skattefinansieret</b>	<b>95,3</b>	<b>70,8</b>	<b>-24,6</b>	<b>-64,7</b>	<b>-89,3</b>	<b>-89,3</b>
<i>Ejendomsservice</i>	62,1	43,2	-18,9	-33,0	-51,9	-51,9
<i>Natur og Miljø</i>	3,2	2,6	-0,6	1,2	0,6	0,6
<i>Plan, Byg og Veje</i>	29,9	24,9	-5,0	-33,0	-38,0	-38,0
<b>Jordforsyning</b>	<b>0,0</b>	<b>0,1</b>	<b>0,1</b>	<b>-0,1</b>	<b>0,1</b>	<b>0,1</b>
<i>Ejendomsservice</i>	0,0	0,1	0,1	-0,1	0,1	0,1
<b>Brugerfinansieret</b>	<b>0,0</b>	<b>0,0</b>	<b>0,0</b>	<b>-15,3</b>	<b>-15,3</b>	<b>-15,3</b>
<i>Forsyning</i>	0,0	0,0	0,0	-15,3	-15,3	-15,3
<b>Miljø- og Teknikudvalget i alt</b>	<b>95,3</b>	<b>70,9</b>	<b>-24,4</b>	<b>-80,2</b>	<b>-104,5</b>	<b>-104,5</b>

\*+ = merforbrug/mindreindtægt, - = mindreforbrug/merindtægt

+ = overførsel af gæld, - = overførsel af opsparing -/+ angiver mindre-/merforbrug

Det samlede anlægsforbrug har været 70,9 mio. kr. I forhold til korrigeret budget uden overførsler er der tale om et mindreforbrug på 24,4 mio. kr. Da der er overført restbevilling fra 2017 på 80,2 mio. kr. udgør resultatet incl. overførsler et restbudget på 104,5 mio. kr., som ønskes overført til 2019.

## Miljø- og Teknikudvalget

### 5.1 skattefinansieret virksomhed

På det skattefinansierede område skyldes overførsel af bevilling primært pulje til investeringer i energibesparende foranstaltninger på 49,4 mio. kr., ramme til vej til sydhavnen på 13,9 mio. kr. samt 6,3 mio. kr. til udskiftning af gadelysarmaturer.

På det brugerfinansierede område har der været budgetteret med udgifter til etablering af organiskaffaldsanlæg for 15,3 mio. kr. Etablering heraf er udskudt til 2019 og 2020, hvorfor bevillingen ønskes overført.

Resultatet samt overførsler på de enkelte anlægsprojekter fremgår af anlægsoversigten.

## 2. Status for målene i 2018

Nedenfor er effektmål fra budget 2018-21 for udvikling, miljø og teknikområdet. Status for 2. halvår 2018 er indskrevet med fed i højre kolonne. For en række indikatorer skal der kun gøre årlig status, disse er ligeledes indskrevet med fed.

Det går generelt den rigtige vej mod opfyldelsen af effektmål for udvikling, miljø og teknik, men der er dog stadig behov for fortsat fokus på målene.

# Miljø- og Teknikudvalget

## 5.1 skattefinansieret virksomhed

### Budgetmål i 2018 – det skattefinansierede område

Initiativer (indsatser) – der anvendes for at nå målet	Indikatorer – mål for hvornår effekten er opnået, og hvordan måler vi det?	Evt. bemærkninger (herunder hvor ofte der kan måles eller andet væsentlig info)
<b>Effektmål: Mobilitet <sup>1</sup></b>		
<p><b>Transport understøtter sundhed og bæredygtighed</b></p> <ul style="list-style-type: none"> <li>• Flere cykelparkeringer i Randers by, centerbyer og lokalbyer</li> <li>• Flere og bedre cykelstier og kampagner målrettet børn og unge</li> <li>• Reduktion af gennemkørende tung trafik</li> <li>• Støtte til udvikling og forbedring af de kommunale skolars egen trafikpolitik, så den understøtter mere selvtransporterende elever.</li> <li>• Vi gør den kollektiv transport mere attraktiv under den nuværende økonomiske ramme.</li> </ul>	<ul style="list-style-type: none"> <li>• I 2020 sker 30 % af korte ture (under 5 km) på cykel. I 2014-2016 var andelen af korte ture med cykel 17 %.</li> <li>• 60 % af elever i 3.-9. klasse går eller cykler til skole i 2020. I 2015 som er de nyeste tal er andelen af børn, der går eller cykler til skole på 54 %</li> <li>• I 2018 deltager over 3000 elever i kampagnen "Alle børn cykler". I 2014, 2015 og 2016 deltog henholdsvis 3.178, 2.576 og 3012 elever i kampagnen.</li> <li>• Andelen af ture i bil er reduceret i budgetperioden 2018-2021 i forhold til 2014-2016, hvor andelen var 47 %.</li> <li>• Øget antal af rejser med kollektiv transport i budgetperioden 2018-2021 i forhold til 2014-16 hvor andelen var 2 %</li> </ul>	<p>Kilde: DTU, årlig undersøgelse af transportvaner i Randers</p> <p><i>Status:</i> <b>Andelen af ture på cykel er 13 % i perioden 2015-2017</b></p> <p><i>Status:</i> <b>I 2018 er andelen af elever i 3.-9. klasse, der går og cykler til skole 53%.</b></p> <p><i>Status:</i> <b>2.696 elever fra 119 klasser deltog i kampagnen i 2018.</b></p> <p><i>Status:</i> <b>Andelen af ture i bil er 68 % i perioden 2015-2017</b></p> <p><i>Status:</i> <b>Andelen af ture i bus er 4 % i perioden 2015-2017</b></p>
<p><b>Sikkerhed og tryghed i trafikken</b></p> <ul style="list-style-type: none"> <li>• Ombygning af uheldsbelastede lokaliteter</li> <li>• Gennemføre trafiksikkerhedskampagner</li> </ul>	<ul style="list-style-type: none"> <li>• Antallet af dræbte og tilskadekomne er i perioden 2016 - 2020 halveret siden perioden 2009-2011, hvor antal dræbte</li> </ul>	<p>Kilde: Data kommer fra politiets uheldsstatistik samt Transportvaneundersøgelsen</p> <p><i>Status:</i> <b>Antallet af dræbte og tilskadekomne var 54 i 2018. De seneste 3 år var gennemsnittet på 48.</b></p>

<sup>1</sup> Effektmål, Indsatser og indikatorer bygger på mobilitetspolitikken samt Randers Kommunes mobilitetsplan. Derudover bygger det på Randers Kommunes Trafiksikkerhedsplan.

## Miljø- og Teknikudvalget

### 5.1 skattefinansieret virksomhed

<ul style="list-style-type: none"> <li>Gennemføre initiativer fra cykel- og stiplan</li> </ul>	<p>og tilskadekomne i gennemsnit var 58 personer pr. år.</p> <ul style="list-style-type: none"> <li>Flere lette trafikanter (cyklister) i 2017 i forhold til 2014-16, hvor andelen af cykelture udgjorde 10 % af alle ture.</li> </ul>	<p><i>Status:</i> <b>Andelen af ture på cykel er 8 % i perioden 2015-2017</b></p>
<b>Natur – Fremme biodiversiteten<sup>2</sup></b>		
<ul style="list-style-type: none"> <li>Naturpleje på 600 ha</li> <li>Nyetablering/restaurering af 5-10 vandhuller</li> <li>Fjerne spærringer og udlægge grus i private og offentlige vandløb for at forbedre biodiversiteten. 3-8 spærringer om året gøres passable for fisk, ved udlægning af groft materiale som også fungerer som gydebanker</li> <li>Der indgås partnerskabsaftaler om etablering af skov i Randers Kommune og der rejses mere kommunal skov</li> </ul>	<ul style="list-style-type: none"> <li>Biodiversiteten opretholdes og gerne forbedres på eksisterende naturarealer. I 4 områder, hvor vi har naturpleje, overvåges plantesammensætningen løbende. Baseline er 2017, hvor der foretages botaniske registreringer i 4 udvalgte naturområder. Succeskriteriet er, at artsdiversiteten stiger.</li> <li>Padderne etablerer sig i vandhullerne. Succeskriteriet er, at der er padder omfattet af habitatdirektivets bilag 4 i 25 % af de restaurerede/nyanlagte vandhuller.</li> <li>Effekten af indsatsen måles i form af en fiskeundersøgelse, der viser at fiskene er til stede året efter den gennemførte indsats.</li> <li>I budgetperioden øges kommunens samlede skovareal med 200 ha skov. Landsstatistik for skovareal anvendes som datakilde.</li> <li>Det kommunale skovareal er øget i 2021 i forhold til 2017. Kommunens egne opgørelser</li> </ul>	<p>Effekten ved naturpleje er veldokumenteret. Der overvåges på enkelte arealer.</p> <p><i>Status:</i> <b>Vi gennemfører naturovervågning i 2020.</b></p> <p><i>Status:</i> <b>Der er ikke foretaget paddeovervågning i 2018, status udsættes til 2019 afrapporteringen.</b></p> <p><i>Status:</i> <b>Der er foretaget fiskeundersøgelser ved potentielle spærringer i efteråret 2018. I 2019 er der planlagt nye målinger for at se om indsatsen virker.</b></p> <p><i>Status:</i> <b>Det samlede skovareal er forøget med 277 ha i 2018.</b></p> <p><i>Status:</i> <b>Det kommunale skovareal er forøget med 1 ha i 2018.</b></p>

<sup>2</sup> Effektmål, indsatser og indikatorer baserer sig på Randers Kommunes visionspolitik for Klima, natur og miljø samt Statens vandplaner.



## Miljø- og Teknikudvalget

### 5.1 skattefinansieret virksomhed

<ul style="list-style-type: none"> <li>Målrettet information og kampagner om skovrejsning.</li> </ul>	<p>anvendes til at følge det kommunale skovareal</p>	
<b>Effektmål: Natur – Flere benytter naturen i Randers Kommune</b>		
<ul style="list-style-type: none"> <li>Formidling om naturen og mulighederne for friluftsliv på lokaliteterne, hjemmesiden og Naturcentret.</li> <li>Vedligeholdelse af 80 km stier og anlæggelse af nye stier.</li> <li>Kommuneplanen planlægger for mere bynær natur.</li> </ul>	<ul style="list-style-type: none"> <li>Besøgstallet på Naturcenteret er fastholdt eller øget i 2021 i forhold til 2016, hvor der var 51.000 besøgende.</li> <li>Flere besøg på naturområdets hjemmesider i budgetperioden 2018-2021 i forhold til 2016, hvor der var 47.000 besøg.</li> <li>Ny bynær natur er etableret i budgetperioden. Med bynær natur menes at det ligger indenfor eller i nær forbindelse med byområder, herunder også landsbyer.</li> <li>Målinger af besøgstal i Gudenå- engene ved hhv. fugletårnet, bisonrampen og den vestlige gangbro ved motorvejen. Her er der i 2016 registreret hhv. 58298, 64428 og 21785. Der opsættes evt. besøgstællere i andre naturområder i 2017. Succeskriteriet er, at besøgstallet er stigende i budgetperioden 2018-21.</li> </ul>	<p><i>Status:</i> <b>Besøgstal på naturcenteret i 2018: 53.079</b></p> <p><i>Status:</i> <b>Besøgstal på naturportalen 35.006 og på naturcenteret portal 31.958</b></p> <p><b>Der er kommet et nyt friluftskort på oplevgudenåen.dk der kan komme til at bære mange af besøgene i fremtiden.</b></p> <p><i>Status:</i> <b>Bynærnatur etableret 3,5ha ved Munkdrup 1 ha ved Dalbyovre</b></p> <p><b>Der er desuden anlagt ny vandre sti ved ØT og ved Oustmølle skoven og cykelbærende sti ved Munkdrup og Langå.</b></p> <p><i>Status:</i> <b>I 2018 registreret hhv. 27.483, 26.838 og 39.501. Tællerne har været ude af drift hvorfor det ægte tal vil være større. Det vurderes at 175.000 har besøgt Gudenåengene i 2018.</b></p>
<b>Effektmål: Ejendomsservice – optimeret bygningsdrift</b>		
<p>Bedre arealforvaltning</p> <ul style="list-style-type: none"> <li>Reducere antal kommunale kvadratmeter</li> </ul>	<ul style="list-style-type: none"> <li>4 % reduktion i 2020 af samlede omkostninger til den eksisterende bygningsmasse i forhold til</li> </ul>	<p><i>Status:</i> <b>Siden oprettelsen af ejendomsservice i 2015 er der arbejdet med reduktion af de samlede omkostninger. Indtil videre er</b></p>

## Miljø- og Teknikudvalget

### 5.1 skattefinansieret virksomhed

<ul style="list-style-type: none"> <li>• Reducere antal og størrelse af eksterne lejemål</li> <li>• Strategisk forvaltning af bygningsmassen</li> <li>• Politik for ejendomsportefølje</li> </ul> <p>Energioptimeret drift</p> <ul style="list-style-type: none"> <li>• Udvidet energimærkning på skoler, i daginstitutioner og i enkeltstående, prioriterede bygninger, der umiddelbart vurderes at være energitunge.</li> <li>• Energistyring i alle større bygninger ved hjælp af energiprogram og CTS.</li> <li>• Udarbejdelse og vedtagelse af en energipolitik for kommunens bygninger.</li> <li>• Formulere og efterleve bygningstekniske standarder.</li> <li>• Gennemførelse af energiprojekter, herunder at energioptimering indtænkes i al renovering og nybyggeri.</li> <li>• Påvirkning af adfærd hos medarbejdere og brugere i kommunens bygninger (kampagner, information m.v.)</li> </ul>	<p>2016. Som baseline benyttes Ejendomsservice' budget, som i 2016 var på 160 mio. kr.</p> <ul style="list-style-type: none"> <li>• Det samlede energiforbrug med det samme aktivitetsniveau er reduceret med 12 % i 2020 i forhold til 2016 korrigeret for graddage og målt i kwh.</li> </ul>	<p><b>der opnået en fremadrettet årlig besparelse på 4,9 mio. kr. svarende til 3,1 %</b></p> <p>Reduktionen er i forhold til budget 2017-20 nedskrevet fra 5 % til 4 % for at sikre parallelitet til det vedtagne besparelseskra v ved etableringen af Ejendomsservice.</p> <p><i>Status:</i>  <b>Energiforbruget er reduceret med 1,9 % i 2018 uden der er gradekorrigeret. Energiforbruget var i 2016 38.434 MWh ved varmekorrigering og 10.722 MWh ved elforbruget.</b></p>
<p><b>Effektmål: Erhvervsvenlighed - Vi er kompetente samarbejdspartnere for vores erhvervsliv og sammen skaber vi resultater for Randers. Vi udfører hurtig og smidig sagsbehandling.</b></p>		
<ul style="list-style-type: none"> <li>• Optimering af samarbejde og arbejdsgange</li> <li>• Øget digitalisering</li> </ul>	<ul style="list-style-type: none"> <li>• 95 % tilfredshed med sagsbehandling i MT's brugertilfredshedsundersøgelser for byggesager og miljø- og landbrugs-sager. Datakilde: MT's tilfredshedsundersøgelse for byggesager, miljø- og landbrugs-sager.</li> </ul>	<p><i>Status:</i>  <b>Brugertilfredsheden i anden del af 2018 er: Miljø- og landbrugs-sager: 100 pct. Byggesager: 80 pct.</b></p>



## Miljø- og Teknikudvalget

### 5.2 Forsyningsvirksomhed

#### 1. Regnskabsresultatet

Nedenstående tabel viser regnskabsresultatet for 2018 for forsyningsområdet under Miljø og Teknikudvalget.

##### **Miljø og Teknik - brugerfinansieret**

Mio. kr.	Vedtaget budget	Korrigeret budget ekskl. overførsler	Regnskab 2018	Årets resultat*	Overført fra 2017*	Årets resultat inkl. overførsler fra 2017*
2018-priser	1	2	3	4=3-2	5	6=4+5
Affald	-2,9	-2,9	13,9	16,8	0,0	16,8
<b>Driftsudgifter i alt</b>	<b>-2,9</b>	<b>-2,9</b>	<b>13,9</b>	<b>16,8</b>	<b>0,0</b>	<b>16,8</b>

+ = merforbrug/mindreindtægt, - = mindreforbrug/merindtægt

+ = overførsel af gæld, - = overførsel af opsparing -/+ angiver mindre-/merforbrug

Resultatet viser et samlet forbrug på 13,9 mio. kr. Da der er budgetteret med en nettoindtægt på 2,9 mio. kr. viser 2018 således en afvigelse på 16,8 mio. kr.

Afvigelsen skal ses i forhold til, at der er tale om et takstfinansieret område, hvor der har været budgetteret med udgifter for 105,7 mio. kr. og indtægter for 108,6 mio. kr. Afvigelsen udgør således 15,9 % af den budgetterede omsætning (bruttoudgifter).

##### Affaldshåndtering

Affaldshåndtering i kommunen omfatter både indsamlingsordninger, samt driften af Randers Affaldsterminal og genbrugspladser.

Afvigelsen på indsamlingsordningerne skyldes primært skifte af renovatører. Efter fælles overenskomst med den tidligere renovatør i slutningen af 2017 om afslutningen af samarbejdet blev indsamlingsopgaven sendt i nyt udbud, hvilket resulterede i en væsentlig højere pris. Pr. 1. maj 2018 overtog Meldgaard A/S således indsamlingen af restaffald, genbrug og organisk affald, hvilket i sig selv har betydet en væsentlig udgiftsforøgelse. Hertil kommer en række følgevirkninger med økonomiske konsekvenser bl.a. ændringer i ordninger. Skift af renovatør var ikke kendt på budgetlægningstidspunktet, hvilket kan forklare, at det hverken i budgettet eller i fastsættelse af takstniveauet i 2018 var muligt at tage højre herfor. Derudover har der ligeledes været nyt udbud af storskraldsindsamlingen med start af ny kontrakt pr. 1. januar 2018, hvor udgifterne ligeledes har vist sig højere end forudsat ved budgetlægningen

Afvigelsen på Affaldsterminalen/genbrugspladserne skyldes især øgede mængder og lavere afsætningspriser på materialer til genbrug, herunder især plast og træ.

##### Konsekvenser for 2019-22

Regnskabsresultatet for affaldshåndteringen viser et nettoforbrug på 13,9 mio. kr., som indgår i mellemregningen mellem kommunen og forsyningsområdet. Primo 2018 havde området en gæld til kommunen på 22,8 mio. kr. Der er ikke foretaget anlægsinvesteringer i 2018, idet etablering af forbehandlingsanlægget er udskudt til 2019/20. Med ovennævnte driftsresultat udgør mellemværendet ultimo 2018 en gæld til kommunen på 36,6 mio. kr.

Som følge af renovatørskiftene er taksterne sat væsentligt op i 2019 og fremover for at dække de løbende omkostninger, samt skabe et overskud til afvikling af gælden frem mod 2025. Takster og forventninger til afsætning af genanvendelige materialer på Affaldsterminalen er ligeledes justeret. Med afsæt heri er det fortsat forventningen, at den gældsafviklingsplan, der blev forelagt politisk i april 2018, følges, og at gælden vil være afviklet senest ultimo 2025. Affaldsområdet er fortsat under store forandringer, idet indsamlingen af organisk

# Miljø- og Teknikudvalget

## 5.2 Forsyningsvirksomhed

affald er under udrulning ved alle etageejendomme, og affaldsposerne er under udfasning. Desuden er der planlagt etablering af et forbehandlingsanlæg til organisk affald i 2019 og 2020. Disse dele er der ligeledes taget højde for i planen.

### 2. Status for målene i 2018

Nedenfor er effektmål fra budget 2018-21 for udvikling, miljø og teknikområdet. Status for 2. halvår 2018 er indskrevet med fed i højre kolonne. For en række indikatorer skal der kun gøre årlig status, disse er ligeledes indskrevet med fed.

Det går generelt den rigtige vej mod opfyldelsen af effektmål for udvikling, miljø og teknik, men der er dog stadig behov for fortsat fokus på målene.

#### Budgetmål i 2018 - det brugerfinansierede område

Initiativer (indsatser) – der anvendes for at nå målet	Indikatorer – mål for hvornår effekten er opnået, og hvordan måler vi det?	Evt. bemærkninger (herunder hvor ofte der kan måles eller andet væsentlig info)
<b>Effektmål: Affald – rigdom og vækst uden affald<sup>1</sup></b>		
<ul style="list-style-type: none"> <li>Implementering af indsamlingen af organisk affald.</li> <li>Alle kommunale institutioner skal være tilmeldt genbrugsordning for genanvendelige fraktioner, herunder farligt affald og småt elektronikaffald.</li> <li>Undersøge hvordan vi kan få mere pap ud af dagrenovationen.</li> </ul>	<ul style="list-style-type: none"> <li>Indsamling af organisk affald etableres ved alle enfamiliehuse i 2016 med henblik på at nå en indsamlet mængde på 4.000 tons i 2018</li> <li>Indsamling af organisk affald etableres ved alle etageejendomme i 2018 med henblik på at nå en indsamlet mængde på 6.500 tons i 2020.</li> <li>Etablering af forbehandlingsanlæg til organisk affald mhp. at øge genanvendelsen 100% på organisk affald lokalt.</li> <li>Alle kommunale institutioner (estimeret i 2017 til 265 institutioner) er inden udgangen af 2020 tilsluttet den fulde kommunale indsamlingsordning for genanvendeligt affald inkl. elektronik og farligt affald. I 2016 er 142 kommunale institutioner delvist tilmeldt.</li> <li>Papmængder skal øges fra 2017 til 2018. Papmængden i 2016 var 924 tons, denne mængde skal hvert år frem til 2021, øges med 10%.</li> </ul>	<p><i>Status:</i> <b>Ved udgangen af 2018 mangler der fortsat af blive tilsluttet omkring 7.000 etageboliger til organisk affaldsordning. Men den indsamlede mængde var allerede på 5.200 tons for 2018. Affaldsplanen bliver først udarbejdet i 2019. Forbehandlingsanlægget forventes først etableret i 2020.</b></p> <p><i>Status:</i> <b>Ved udgangen af 2018 er der 137 kommunale institutioner, der er på fuld sortering.</b></p> <p><i>Status:</i></p>

<sup>1</sup> Effektmål, indsatser og indikatorer bygger på affaldsplanen for Randers Kommune.

## Miljø- og Teknikudvalget

### 5.2 Forsyningsvirksomhed

<ul style="list-style-type: none"> <li>Fokus på bedre sortering af affald, der køres til deponi og til forbrænding.</li> <li>Fremme cirkulær økonomi lokalt.</li> <li>Rådgivning og opfølgning på kommunale institutioner og virksomheders brug af ordninger.</li> <li>Udvide skoletjenesten og inddrage affald i undervisningen på skolerne.</li> </ul>	<ul style="list-style-type: none"> <li>Mængden af blandet deponi må ikke overstige 2.000 tons i perioden 2018-2021. Mængden, for blandet deponi i 2016 var 2.841 tons. Således forventes et fald på 841 tons, der fastholdes frem til 2021</li> <li>Mængden til forbrænding (storskrald og erhvervsaffald) må ikke overstige mængden i 2016 som var 11.100 tons.  Heraf indsamling af nye fraktioner: -Tekstiler skal udgøre 100 tons i 2018. Potentialet for Randers Kommune er 500 tons.  -Folie skal udgøre 17%, svarende til 30 tons af den indsamlede mængde plast fra husholdningsaffaldet, der i alt udgør 170 tons.</li> <li>Flere fraktioner skal gå til lokal genanvendelse. Målet for 2018 er, at 40% procent, svarende til 240 tons, af det indsamlede plast forarbejdes og genanvendes lokalt. I 2016 udgjorde den indsamlede mængde plast 600 tons.</li> <li>Dagrenovationsmængden fra kommunale virksomheder og institutioner skal være halveret i 2018 i forhold til 2014. Mængden i 2014 var 1.664 tons.</li> <li>Visionen er, at alle skoleelever skal være i berøring med mindst et af skoletjenestens tilbud mindst en gang i løbet af deres grundskoleforløb. Måles ved at 1 tiendedel (= 10 klassetrin) af det samlede elevtal pr år har deltaget.</li> </ul>	<p>Den indsamlede papmængde for hele 2018 udgør 1.005 tons, hvilket er under målet.</p> <p><i>Status:</i> For hele 2018 kan mængden af blandet deponiaffald opgøres til 3.224 tons, hvilket ligger betydelig over målet på 2.000 tons.</p> <p><i>Status:</i> For hele 2018 er der indvejet 10.345 tons affald til forbrænding. Trykimprægneret træ er ikke indregnet, idet det specialforbrændes i Tyskland.</p> <p>Mængden af tekstiler kan i 2018 opgøres til 78 tons.</p> <p>Foliemængderne i 2018 kan opgøres til 75 tons.</p> <p><i>Status:</i> Målet er ikke nået, idet det kun er den snavsede plast der sendes til lokal genanvendelse. Her er lageret for perioden 2013-2018 til gengæld tømt.</p> <p><i>Status:</i> Der vil ført blive foretaget vejning i 2019.</p> <p><i>Status:</i> I kalenderåret 2018 deltog 1129 grundskoleelever i skoletjenestens arrangementer i skoleåret 17/18 var der 11.657 dvs. 9,7 pct.</p>
--	---	--

# Sundheds-, idræts- og kulturudvalget

## 6.1 Kultur og Fritid

### 1. Regnskabsresultatet

#### Drift

Nedenstående tabel viser regnskabsresultatet for 2018 for Kultur- og fritidsområdet:

Mio. kr.	Vedttaget budget	Korrigeret budget ekskl. overførsler	Regnskab 2018	Årets resultat	Overført fra 2017	Årets resultat inkl. overførsler fra 2017
2018-priser	1	2	3	4=3-2	5	6=4+5
<b>Serviceudgifter, excl. projekter</b>	<b>167,9</b>	<b>167,0</b>	<b>162,9</b>	<b>-4,1</b>	<b>-2,3</b>	<b>-6,4</b>
Aftaleenheder	73,4	73,3	71,8	-1,5	-3,1	-4,6
Tilskud til selvejende institutioner	14,7	15,6	15,1	-0,5	0,5	0,0
Fritid og idræt	74,9	74,2	72,4	-1,9	0,4	-1,5
Kultur	4,9	3,9	3,6	-0,2	-0,1	-0,3
<b>Projekter</b>	<b>1,7</b>	<b>2,1</b>	<b>2,3</b>	<b>0,2</b>	<b>-1,7</b>	<b>-1,5</b>
<b>Driftsudgifter i alt</b>	<b>169,6</b>	<b>169,1</b>	<b>165,2</b>	<b>-3,9</b>	<b>-4,0</b>	<b>-7,9</b>

+ = merforbrug/mindreindtægt, - = mindreforbrug/merindtægt

+ = overførsel af gæld, - = overførsel af opsparing

Samlet set viser årets resultat for serviceudgifterne, ekskl. projekter et overskud på 4,1 mio. kr. i forhold til det korrigerede budget uden overførsler fra 2017. Da der samtidig fra 2017 var overført et overskud på 2,3 mio. kr. betyder det at der på området ekskl. projekter overføres 6,4 mio. kr., inkl. overførslerne. Heraf vedrører Bibliotekets opsparing især til IT-udstyr samt et nyt sorteringsanlæg 3,8 mio. kr.

På projektdelen har der været et merforbrug på 0,2 mio. kr. i 2018, hvilket primært skyldes overførsler af ikke-forbrugte midler fra 2017 vedr. Østjysk Vækstbånd. Modsat er en række projekter, der var bevilget tilskud til under breddeidrætsmidlerne ikke blevet færdiggjort i 2018.

#### Aftaleenheder

Aftaleenhederne tæller Biblioteket, Værket, Museum Østjylland, Eventsekretariatet, Randers Musikskole og Fritidscenteret.

Der er samlet set et overskud på 4,6 mio. kr. inkl. overførsler fra 2017 på 3,2 mio. kr., men der er store forskelle, enhederne imellem. I tabellen herunder ses resultatet af de enkelte aftaleenheder

Mio. kr.	Indstilles overført til 2019
<b>Aftaleenheder</b>	<b>-4,6</b>
Biblioteket	-3,8
Kulturhuset	-0,1
Fritidscentret	-0,1
Museum Østjylland	1,2
Værket	-0,4
Randers Musikskole	-0,9
Eventsekretariatet	-0,5

Biblioteket har en samlet opsparing på 3,8 mio. kr., hvilket skyldes "hensættelser" til nyt it-udstyr samt et nyt sorteringsanlæg

# Sundheds-, idræts- og kulturudvalget

## 6.1 Kultur og Fritid

Modsat har Museum Østjylland et underskud på 1,2 mio. kr., hvilket skyldes udestående eksterne tilskud vedr. projekter og endnu ikke opkrævede beløb vedr. arkæologiske udgravninger. Underskuddet er dog reduceret med 0,5 mio. kr. i forhold til 2017.

For de øvrige aftaleenheder er der tale om, at Eventsekretariatet har udskudte bevillinger på ca. 0,5 mio. kr., som vil blive anvendt senere i forbindelse med større arrangementer samt nye skærme til byportalerne, Musikskolen har et opsparat overskud over de senere år på godt 0,9 mio. kr., og Værket en positiv overførsel på knap 0,4 mio. kr.

### Tilskud til selvejende institutioner

Randers Kommune yder tilskud til en række selvejende institutioner under kultur- og fritidsområdet, så som Randers Kunstmuseum, Randers Egnsteater, Randers Kammerorkester og Gaia. Der er tale om et mindreforbrug på ca. 0,5 mio. kr. i 2018, som udligner en tilsvarende underskud overført fra 2017.

### Fritid og idræt

Området tæller parker og legepladser, pleje af idrætsanlæg, div. stadions, div. lokale- og aktivitetstilskud, folkeoplysning for voksne, Team Danmark aftalen, kommunale og selvejende idrætshaller. Randers Kommune yder tilskud til driften af selvejende idrætshaller, og forestår selv driften af 4 idrætshaller. Der har i 2018 været et overskud på 1,9 mio. kr., primært som følge af ekstrabevilling til hal 4, som ikke er taget i brug i 2018; i budgetopfølgningerne er det besluttet at ekstrabevillingen anvendes til at dække underskud vedr. især Kærsmindbadet, som nu endelig er nedrevet i 2018 samt et løbende underskud vedr. Udbyhøj Lystbådehavn. Endvidere at det resterende beløb er afsat til evt. uforudsete udgifter i forbindelse med hal 4 mv.

### Kultur

Der ydes kommunale tilskud til afvikling af teaterforestillinger i Randers. Der ydes endvidere tilskud til en række teatre, orkestre, musikforeninger og til rytmiske musikgruppers udgifter til øvelokaler og spillesteder, og kunstnerkollektivters brug af fælles atelierer.

Herudover ydes tilskud til en række andre kulturelle opgaver, herunder skulpturer, springvand, Nordisk Venskabsbyuge, Malvinas Hus, Asfergladen, forsamlingshuse, musik og teaterforeninger, lokalhistoriske arkiver, børnekulturugen, Levende Sommer mv.

Budgettet på dette område er overholdt, idet der er et mindre overskud på omkring 0,2 kr.

### Projekter

#### Breddeidrætsmidler

Der er afsat midler til de såkaldte breddeidrætsmidler, hvor der efter ansøgning kan gives tilskud. Ved udgangen af 2017 var der et mindre underskud, der er dækket ind i 2018 og endvidere er en del af de projekter, hvortil der er bevilget midler til i 2018 ikke færdiggjort i 2018 – og der overføres derfor ca. 0,9 mio. kr. til 2019.

#### Østjysk vækstbånd

Randers Kommune udgør sammen med Viborg, Silkeborg og Horsens Kommune Kulturregion Østjysk Vækstbånd, der gennemfører tværgående kulturprojekter i regionen.

Den seneste kulturaftale Østjysk Vækstbånd var en toårig aftale for 2016-17, som er blevet forlænget til udgangen af 2019.

Kontoen anvendes til mellemregninger med de tre andre kommuner i samarbejdet og med Kulturstyrelsen idet Randers kommune er regnskabsførende for vækstbånd-samarbejdet; der er ca. 0,6 mio. kr., der overføres til 2019. Disse midler vil sammen med bevillingen for 2019 blive anvendt i forbindelse med afslutningen af projektperioden.



# Sundheds-, idræts- og kulturudvalget

## 6.1 Kultur og Fritid

### Konsekvenserne for 2019-22

Hal 4 forventes først ibrugtaget i slutningen af 2019, hvorfor der også i 2019 forventes et overskud; en del af disse midler vil blive anvendt til at dække det forventede underskud vedr. Udbyhøj Lystbådehavn. Forvaltningen vil i 2019 arbejde på en varig løsning vedr. Udbyhøj Lystbådehavn, så der fra 2020 vil være balance mellem budget og regnskab.

### Anlæg

Under udvalget er der løbende en række anlægsprojekter, særligt på idrætsområdet og der blev i 2018 givet bevillinger til en række projekter for perioden 2018-21 ved en prioritering af ønskede idrætsprojekter. Endvidere er der tidligere givet bevillinger til en række projekter, som først forventes igangsat i 2019, nemlig Idrætscenter Vest, hvor den endelige anlægsbevilling blev givet i Byrådets møde den 14. januar 2019 og Kraftcenter Vest, hvor endelig anlægsbevilling forventes givet i foråret 2019.

1.000 kr. (2018-priser)	Oprindeligt budget	Korrigeret budget	Korrigeret budget ex overf.	Forbrug	Årets resultat	Overførsler fra 2017	Årets resultat inkl. overf. fra 2017	Overførsel til 2019
<b>Sundheds- idræts- og kulturudvalget</b>	<b>4.867</b>	<b>26.025</b>	<b>8.339</b>	<b>11.621</b>	<b>3.282</b>	<b>-17.686</b>	<b>-14.404</b>	<b>-14.489</b>
Breddeidrættens faciliteter	2.367	2.829	1.037	1.123	86	-1.792	-1.706	-1.705
Hornbæk idrætsfaciliteter		3.500			-	-3.500	-3.500	-3.500
Porten til Naturpark Randers Fjord		-175			-	175	175	175
Kraftcenter Korshøj		5.000			-	-5.000	-5.000	-5.000
Ombygning af Vorup skoles idrætshal	1.000	4.443	1.000	4.288	3.288	-3.443	-155	-155
BMX bane Langvang	1.500	1.620	1.620	365	-1.256	-	-1.256	-1.256
Langå IK, ny omklædningsbygning og klubhus		4.126		3.341	3.341	-4.126	-785	-785
Forundersøgelse af fremtidens idrætsfacilitet i Dronningb		300	300	249	-51	-	-51	-51
Mindre idrætsprojekter 2018		1.732	1.732	687	-1.045	-	-1.045	-1.130
Idrætsanlæg Vorup FB		300	300	48	-252	-	-252	-252
Renovering af kommunale omklædningsrum 2018		1.000	1.000	2	-998	-	-998	-998
Hensættelse til kunstgræsbaner		750	750	713	-38	-	-38	-38
Parkouranlæg på Tronholmen		600	600	806	206	-	206	206

+ = merforbrug/mindreindtægt, - = mindreforbrug/merindtægt  
 + = overførsel af gæld, - = overførsel af opsparing

I 2018 var der givet bevillinger på i alt 8,3 mio. kr. foruden overførte midler på 17,7 mio. kr. og der er anvendt i alt 11,6 mio. kr. – samlet foreslås der således overført 14,5 mio. kr. til 2019.

De største overførsler vedrører de ovenfor nævnte Idrætscenter Vest og Kraftcenter Korshøj med i alt 8,5 mio. kr. samt midler til færdiggørelse af BMX-bane Langvang samt en række andre mindre projekter.

## 2. Status for målene i 2018

Målstyringen i Kultur og Fritid tager udgangspunkt i lovgivningen på områderne, byrådets vision 2021, visionspolitikker og i de konkrete indsatser i foreninger, kulturinstitutioner m.fl.

### Kultur og fritidsaktiviteter i det offentlige rum

En af Randers Kommunes visioner er, at kultur og fritidsmulighederne – rammerne omkring foreningsliv og egen-aktiviteter – overalt med det grønne uden for døren – opleves af Randers borgere som noget der "ikke fås bedre i en dansk by".

Det understøttes i kulturpolitikken, hvor et af målene er, at man som borger eller gæst i Randers møder kunstneriske begivenheder eller blot aftryk af kunst og kultur på sin vej gennem byen. "Når man færdes i det offentlige rum skal det mærkes, at der er et rigt kulturtilbud både fra kulturinstitutionerne og fra vækstlaget".

## Sundheds-, idræts- og kulturudvalget

### 6.1 Kultur og Fritid

De aktiviteter, der gøres til genstand for effektmåling kan derfor være inden for såvel klassiske kulturaktiviteter, oplevelsesmæssige aktiviteter som idræts-/fritidslige aktiviteter i det offentlige rum. Effektmålene gælder for de aktiviteter, hvortil der ydes kommunale tilskud fra kultur- og fritidsudvalgets område.

Initiativer (indsatser) – der anvendes for at nå målet	Indikatorer – mål for hvornår effekten er opnået, og hvordan måler vi det?	Status pr. 31. december 2018
<p>Flere kulturaktiviteter, idræts- og fritidsarrangementer samt event i det offentlige rum.</p> <p>Særligt i 2018 skal der være fokus på opfølgningen i forhold til kultur-hovedstadsåret og derfor er kravet om flere kultur-aktiviteter ambitiøs, men målet er at fastholde en stadig stigning i disse aktiviteter.</p>	<ul style="list-style-type: none"> <li>• Antal arrangementer i det offentlige rum, der får kommunalt tilskud, er stigende</li> <li>• Arrangementerne fordeler sig således, at der i det samlede arrangements-tilbud er en diversitet inden for kulturaktiviteter, idræts- og fritidsarrangementer, samt event.</li> <li>• Arrangementerne fordeler sig på flere genrer, henvender sig til flere forskellige målgrupper, beror på borgernes egen-aktivering, samt på mere oplevelsesrettede tilbud.</li> </ul>	<ul style="list-style-type: none"> <li>• Eventsekretariatet har i en lang årrække benyttet Kultunaut's database til indsamling og markedsføring af arrangementer i Randers kommune bl.a. på vores hjemmeside detsker.dk og i det trykte kulturmagasin DET SKER.</li> </ul> <p>I de seneste 3 år er antallet af oprettede arrangementer (oprettet af de respektive arrangører):                  2018: 8608                  2017: 8628                  2016: 8415                  Det anslås, at ca. 1/6 af disse foregår i det offentlig rum.</p> <p>Hertil kommer ca. 500 arrangementer i Randers Festuge, hvor ca. halvdelen estimeres at foregå ude.</p> <p>Der har således været en bred vifte af tilbud igennem hele 2018, og det er lykkedes at opretholde antallet af aktiviteter efter Kulturhoved-stadsåret.</p>

### Børn og kultur

I vores kulturpolitik står der: "Kommunens børn skal møde kulturen i dagtilbud og skoleregi på baggrund af et velfungerende samarbejde mellem børn, skole og kulturområdet". Det stærke kulturfelt, som findes i Randers, skal udnyttes til at skabe udvikling inden for dagtilbuds- og skoleområdet. Der skal skabes synergi mellem de professionelle kulturinstitutioner og folkeskoleområdet i tråd med den udvikling, som den nye folkeskolereform bevidner. Målsætningen er, at kultur og kreativitet skal tænkes ind i skoledagen på en anden og mere integreret måde, så kulturinstitutionerne i højere grad fungerer som alternative læringsrum i skoleregi.

## Sundheds-, idræts- og kulturudvalget

### 6.1 Kultur og Fritid

Effektmålene gælder for kommunale og selvejende institutioner inden for kulturområdet.

Initiativer (indsatser) – der anvendes for at nå målet	Indikatorer – mål for hvornår effekten er opnået, og hvordan måler vi det?	Status pr. 31. december 2018
Et stigende antal børn og unge i Randers i en geografisk bred vifte oplever professionelle kunst- og kulturtilbud i skole- og dagtilbud.	<ul style="list-style-type: none"> <li>• Der sker en stigning i benyttelsen af skoletjenesterne i kulturinstitutionerne, herunder også benyttelsen af kammerorkestrets skole- og børnehavekoncerter samt teaterforestillinger under 1-T-A (en til alle) ordningen i regi af Randers Egnsteater.</li> <li>• Der indgås flere forpligtende aftaler om samarbejde mellem skolerne og kulturinstitutionerne. Aftalerne har et større omfang end skoletjeneste-tilbuddene og kan foregå såvel i skolerne og børneinstitutionerne, som i kulturinstitutionerne.</li> </ul>	<p>Skoletjenesterne bliver brugt rigtig meget af skolerne i Randers Kommune. Skolerne benytter sig af flere forskellige slags tilbud. Den endelige opgørelse er endnu ikke udarbejdet, men det forventes ud fra de foreløbige indmeldinger at der er sket en stigning. Den generelle oplevelse er, at skoletjenesterne i Randers er rigtig godt besøgt, samt at forløbene er kvalificeret ind i en læringskontekst.</p>

#### Fritid og idræt

I Randers Kommune er en af visionerne, at borgerne er storforbrugere af rammerne for breddekultur og idræt/aktiviteter.

Dette er nærmere beskrevet i fritids- og idrætspolitikken, hvor et af målene er en højere idræts-, motions- og fritidsdeltagelse i alle aldersgrupper.

Effektmålene gælder for de foreninger, der er godkendte efter folkeoplysningsloven.

Sundheds-, idræts- og kulturudvalget  
6.1 Kultur og Fritid

<b>Initiativer (indsatser)</b> – der anvendes for at nå målet	<b>Indikatorer</b> – mål for hvornår effekten er opnået, og hvordan måler vi det?	<b>Status pr. 31. december 2018</b>				
Flere borgere bliver aktive i foreninger i Randers kommune.	<ul style="list-style-type: none"> <li>• Der sker en stigning i antallet af timer, som foreninger benytter i idrætshaller og svømmehaller.</li>   <li>• Der sker en stigning i antallet af medlemmer i aldersgruppen 0-25 år i foreningerne.</li> </ul>	For de selvejende haller er der sket den ønskede stigning af timetallet fra 2017 - 38.430 timer til 2018 – 39.241 timer. Foreningernes timer i svømmehallerne: <table style="margin-left: 20px;"> <tr> <td>2017</td> <td>5066 timer</td> </tr> <tr> <td>2018</td> <td>4933 timer</td> </tr> </table> Faldet fra 2017 til 2018 på 133 timer skyldes, at Søndermarksskolen svømmehal har været lukket i 2. halvår af 2018. Disse tider er ikke alle fordelt ud på andre haller. Der er i opgørelsen fra 1. januar 2017 til 1. januar 2018 sket et fald i antallet af medlemmer fra 21.016 til 20.133. Fra 1. januar 2018 til 1. januar 2019 er der sket en stigning i antallet af medlemmer fra 20.133 til 20.468. En lignende medlemsudvikling ses også på landsplan.	2017	5066 timer	2018	4933 timer
2017	5066 timer					
2018	4933 timer					

# Sundheds-, idræts- og kulturudvalget

## 6.2 Sundhed

### 1. Regnskabsresultatet

Nedenstående tabel viser regnskabsresultatet for 2018 for sundhedsområdet:

Mio. kr.	Vedttaget budget	Korrigeret budget ekskl. overførsler	Regnskab 2018	Årets resultat	Overført fra 2017	Årets resultat inkl. overførsler fra 2017
2018-priser	1	2	3	4=3-2	5	6=4+5
<b>Serviceudgifter, excl. projekter</b>	<b>99,8</b>	<b>102,7</b>	<b>104,1</b>	<b>1,4</b>	<b>0,8</b>	<b>2,2</b>
Vederlagsfri fysioterapi	20,2	20,2	23,4	3,2	0,0	3,2
Rehabiliteringsenheden (kommunal genoptræning og vedligeholdelsestræning)	21,1	22,6	21,0	-1,6	-0,5	-2,1
Sundhedscentret (sundhedsfremme og forebyggelse)	11,4	11,2	11,4	0,2	-0,3	-0,1
Sundhedsplejen (kommunal sundhedstjeneste)	14,6	15,0	14,8	-0,2	0,3	0,1
Tandplejen (kommunal tandpleje)	31,3	32,3	31,8	-0,5	1,4	0,8
<b>Andre sundhedsudgifter (hospice og færdigbehandlede patienter)</b>	<b>1,1</b>	<b>1,3</b>	<b>1,6</b>	<b>0,3</b>	<b>0,0</b>	<b>0,3</b>
<b>Projekter</b>	<b>5,9</b>	<b>5,3</b>	<b>5,6</b>	<b>0,3</b>	<b>-2,4</b>	<b>-2,1</b>
<b>Aktivitetsbestemt medfinansiering af sundhedsvæsenet</b>	<b>360,0</b>	<b>360,0</b>	<b>348,4</b>	<b>-11,6</b>	<b>0,0</b>	<b>-11,6</b>
<b>Driftsudgifter i alt</b>	<b>465,7</b>	<b>468,0</b>	<b>458,1</b>	<b>-9,9</b>	<b>-1,6</b>	<b>-11,5</b>

Det samlede regnskabsresultat for 2018 (årets resultat) viser et overskud på 9,9 mio. kr., hvilket primært kan henføres til et overskud vedr. aktivitetsbestemt medfinansiering af sundhedsvæsenet på 11,6 mio. kr., i modsat retning trækker et underskud på 3,2 mio. kr. vedr. vederlagsfri fysioterapi.

For aftaleenhederne under et var der i 2018 et samlet overskud på 2,1 mio. kr., hvorfra dog skal trækkes 0,9 mio. kr. i underskud overført fra 2017.

Endelig var der et merforbrug i 2018 på andre sundhedsudgifter og projekter på i alt 0,6 mio. kr. Der er dog overført større beløb vedr. projekter fra 2017.

#### Vederlagsfri fysioterapi

Kommunerne har finansieringsansvaret for den vederlagsfri fysioterapi, men meget lidt påvirkningsmulighed på udgiften, da det er de praktiserende læger, der henviser borgere med handicap til ordningen. Udgiften til området er steget med godt 1 mio. kr. i forhold til 2017. Udgifterne til vederlagsfri fysioterapi opfattes som en ikke styrbar udgift og underskuddet på 3,2 mio. kr. overføres derfor ikke til 2019, men kan finansieres af mindreudgifter vedr. aktivitetsbestemt medfinansiering.

#### Kommunal genoptræning og vedligeholdelsestræning (Rehabilitering)

Kommunerne har hovedansvaret for rehabiliteringen efter hospitalsbehandling på baggrund af de genoptræningsplaner, der udarbejdes af lægerne. Udgiften på dette område omfatter dels genoptræningsplanerne og dels udgifter til en række forløbsprogrammer i forhold til KOL, kræft, senhjerneskedede, hjerte og diabetes.

# Sundheds-, idræts- og kulturudvalget

## 6.2 Sundhed

Det samlede resultat for 2018 har været et overskud på ca. 1,6 mio. kr., hvilket skyldes at der i 2018 via lov- og cirkulæreprogrammet er givet bevilling til nedbringelse af ventetiden i forhold til genoptræning, således at ventetiden højst må være 7 dage. Da der afventes afklaring på landsplan i forhold til de kommende regler mv. samt at bevillingen er givet meget sent, vil en stor del af beløbet først blive anvendt i 2018.

### Sundhedsfremme og forebyggelse (Sundhedscentret)

Her konteres udgifter til den generelle sundhedsfremmende indsats samt udgifter vedr. den generelle drift af sundhedscentret.

Der har isoleret set i 2017 været et underskud på aktiviteterne på 0,2 mio. kr., mens der var et overført overskud fra tidligere år på 0,3 mio. kr., således at der er et samlet overskud på 0,1 mio. kr.

### Kommunal sundhedstjeneste (Sundhedsplejen)

Sundhedsplejens tilbud omfatter tilbud i forbindelse med fødsler, undersøgelser i forbindelse med skolegangen samt råd og vejledning til børnefamilier i øvrigt.

På området viser resultatet i 2018 et lille overskud på ca. 0,2 mio. kr., hvilket betyder at den største del af det overførte underskud fra 2017 på 0,3 mio. kr. er dækket ind.

### Tandplejen

Tandplejen, der omfatter tilbud om tandpleje til børn, handicappede og ældre havde et overskud i 2018 på 0,5 mio. kr., således at der blev afdraget på den negative overførsel fra 2017, det betyder at Tandplejen overfører et underskud på 0,8 mio. kr. til 2019. Tandplejen har udarbejdet en handleplan, hvor underskuddet forventes afviklet i 2020.

### Andre sundhedsudgifter

Under andre sundhedsudgifter konteres betaling til regionen for færdigbehandlede patienter samt betaling vedr. hospiceophold.

Der var i 2018 et underskud på denne konto på ca. 0,3 mio. kr.

Udgifterne på dette område opfattes som den vederlagsfri fysioterapi som ikke-styrbare udgifter og årets resultat overføres derfor ikke.

### Projekter

På sundhedsområdet er der følgende projekter, hvor der som følge af ekstern finansiering mv. er afvigelser mellem indtægter og udgifter, som udlignes over årene:

Projekt/mio. kr.	Mindreudgifter incl. overførsler 2018
Tjek dit helbred	-1,8
Sundhedspuljer vedr. økonomiaftaler fra tidligere år	-0,3
<b>I alt</b>	<b>-2,1</b>

Overskuddet vedr. Tjek dit helbred vil blive anvendt til afslutningen af projektet i 2019 og 2020.

### Aktivitetsbestemt medfinansiering

Kommunerne er medfinansierende i forbindelse med sundhedsvæsenet, hver gang en borger indlægges på sygehuset, går til behandling på sygehuset, besøger den praktiserende læge, en speciallæge eller modtager

## Sundheds-, idræts- og kulturudvalget

### 6.2 Sundhed

anden behandling inden for sundhedsvæsenet med sygesikringstilskud (fx behandling hos fysioterapeut, kiropraktor, psykolog, tandlæge fodterapeut mv.)

Kommunerne har en relativ lille indflydelse på disse udgifter og er primært afhængig af regionens aktiviteter.

I forhold til det vedtagne budget har der i 2018 været væsentlige mindreudgifter, hvilket også var forudsat i budgetopfølgningerne. Det bemærkes, at der som følge af reglerne for medfinansieringen vil blive foretaget en større efterregulering i 2019 vedr. mindreudgifterne i 2018.

#### Konsekvenserne for 2019-22

Der forventes ikke væsentlige afvigelser i forhold til det givne budget for 2018 ud over at der igen i 2018 må forventes et underskud på den vederlagsfri fysioterapi.

## 2. Status for målene i 2018

Statusbeskrivelse for målene.

### Effektmål

Initiativer (indsatser) – der anvendes for at nå målet	Indikatorer – mål for hvornår effekten er opnået, og hvordan måler vi det?	Status pr. 31. december 2018
<b>Børn og unges sundhed</b>		
<ul style="list-style-type: none"> <li>Tandsundhed (1)</li> </ul>	<ul style="list-style-type: none"> <li>Tandsundheden blandt de 15-årige (defineret som 15-årige, der ikke har fået boret i tænderne) øges fra 56,7% i 2016 til 57,5% i 2018</li> </ul>	<ul style="list-style-type: none"> <li>I 2018 var andelen af 15-årige, der ikke har fået boret i tænderne på 60,91, altså noget over det fastlagte mål.</li> </ul>
<ul style="list-style-type: none"> <li>Rygestopindsats (1)</li> </ul>	<ul style="list-style-type: none"> <li>I forhold til unge mellem 15 og 25 år at gennemføre en rygestopindsats, der nedsætter andelen af dagligrygere med 10% i 2017 fra 20% til 18% og øge andelen af erhvervsskoleelever, der lever op til Sundhedsstyrelsen anbefalinger om fysisk aktivitet fra den seneste beregnede andel på 34%</li> </ul>	<ul style="list-style-type: none"> <li>Der er ikke i rapporten lavet særskilte opgørelser i 2017 for unge. For befolkningen som helhed er andelen af dagligrygere faldet fra 19% til 18% fra 2013 til 2017. Der er heller ikke mål for erhvervsskoleelever; andelen af borgere, der er fysisk inaktive er steget fra 17% til 20%.</li> </ul>

## Sundheds-, idræts- og kulturudvalget

### 6.2 Sundhed

Voksnes sundhed		
<ul style="list-style-type: none"> <li>• Hjerterehabilitering: Kommunerne har gennem hjerterehabiliteringsplan II overtaget ansvaret for forløbs-programmet i forbindelse hermed (2)</li>   <li>• Forløbsprogram i relation til kræftplan IV: Kommunerne har via kræftplan IV fået en større rolle i forbindelse med det opfølgende forløbsprogram (2)</li>   <li>• Indsats mod rygning og alkoholproblemer (1)</li> </ul>	<ul style="list-style-type: none"> <li>• Forløbsprogrammet skal være fuldt implementeret ved udgangen af 2018 og anbefalingerne omkring programmet skal være opfyldt.</li>   <li>• Forløbsprogrammet skal være fuldt implementeret ved udgangen af 2018 og anbefalingerne omkring programmet skal være opfyldt.</li>   <li>• I voksengruppen er der i 2017 12% dagligrygere (mod 19% i 2013), og andelen af voksne med tegn på alkoholproblemer er faldet fra 14% i 2013 til 12% i 2017.</li> </ul>	<ul style="list-style-type: none"> <li>• Målet er opfyldt.</li>   <li>• Målet er opfyldt.</li>   <li>• I rapporten "Hvordan har du det er andelen af daglige rygere kun faldet fra 19 til 18%; og andelen af voksne med tegn på alkoholproblemer er ikke målt i 2017, men andelen af personer med ugentligt rusdrikkeri er faldet fra 10% til 9% - målene er dermed ikke opfyldt.</li> </ul>

- (1) "Randers Kommune yder en differentieret indsats for at mindske uligheden i sundhed" er formuleret som mål i visionens tema 15 om sundhedsområdet
- (2) "Praksisområdet, den kommunale sundhedsindsats, arbejdsmarkedsindsatsen og sygehusområdet opleves af borgerne og aktørerne som hinandens medspillere på borgernes præmisser" er formuleret som mål i visionens tema 15 om sundhedsområdet



# Omsorgsudvalget

## 7.2 Omsorg

### 1. Regnskabsresultatet

#### Drift

Nedenstående tabel viser regnskabsresultatet for 2018 for omsorgsområdet:

Mio. kr.	Vedtaget budget	Korrigeret budget ekskl. overførsler	Regnskab 2018	Årets resultat	Overført fra 2017	Årets resultat inkl. overførsler fra 2017
2018-priser	1	2	3	4=3-2	5	6=4+5
<b>Serviceudgifter excl. projekter</b>	<b>825,0</b>	<b>827,7</b>	<b>840,2</b>	<b>12,5</b>	<b>0,3</b>	<b>12,8</b>
Pleje og omsorg, genoptræning mv.	755,8	754,4	767,6	13,3	0,3	13,5
Hjælpe midler og rådgivning	65,0	69,1	68,9	-0,2	0,0	-0,2
Plejevederlag	4,3	4,3	3,7	-0,6	0,0	-0,6
<b>Projekter</b>	<b>5,8</b>	<b>9,5</b>	<b>3,8</b>	<b>-5,7</b>	<b>-3,8</b>	<b>-9,5</b>
<b>Ældreboliger, drift</b>	<b>-35,1</b>	<b>-35,3</b>	<b>-27,5</b>	<b>7,8</b>	<b>0,0</b>	<b>7,8</b>
<b>Driftsudgifter i alt</b>	<b>795,7</b>	<b>801,9</b>	<b>816,5</b>	<b>14,6</b>	<b>-3,5</b>	<b>11,1</b>

+ = merforbrug/mindreindtægt, - = mindreforbrug/merindtægt

+ = overførsel af gæld, - = overførsel af opsparing -/+ angiver mindre-/merforbrug

Samlet set var der et underskud på omsorgsområdet på 14,6 mio. kr. i 2018 før indregning af overførsler fra 2017. 2018-resultatet er fordelt med et underskud på 12,5 mio. kr. vedr. overførselsberettigede serviceudgifter ekskl. projekter (mod 12,6 mio. kr. i 2017), et overskud på 5,7 mio. kr. i mellemregninger på projekter, samt et underskud på 7,8 mio. kr. vedr. ældreboliger, som primært skyldes forbrug af hensatte beløb til vedligeholdelse samt at indtægterne vedr. ældreboliger fremskrives med mere end huslejerne stiger.

Underskuddet på serviceudgifterne, ekskl. projekter, har været kendt i længere tid, og forvaltningen har fremlagt forslag til budgettilpasninger, der først endelig blev vedtaget i december 2018, hvorfor der først vil være effekt af disse fra 2019.

Underskuddet i 2017 blev dels kompenseret via overførsler fra 2016 samt en ekstrabevilling fra Byrådet ved budgetlægningen for 2018. Underskuddet i 2018 inkl. overførsler fra tidligere år på i alt 12,8 mio. kr. vil delvis blive kompenseret via en ekstrabevilling ved budget 2019, hvor Byrådet afsatte 5 mio. kr. til dækning af en del af det forventede underskud.

#### **Pleje og omsorg, genoptræning mv.**

Dette område omfatter udgifterne til al pleje og omsorg, genoptræning mv., der foregår såvel på de kommunale centre som i øvrige private hjem samt en række fællesomkostninger på ældreområdet.

Resultatet for de enkelte aftaleenheder samt fællesudgifter i 2018 ser således ud:

## Omsorgsudvalget

### 7.2 Omsorg

Mio. kr.	Årets resultat inkl. overførsler fra 2017	Andel af 5 mio. kr.	Indstilles overført til 2019
<b>Pleje og omsorg, genoptræning mv.</b>	<b>13,5</b>	<b>-5,0</b>	<b>8,5</b>
Område Nord	6,5	-2,5	4,0
Område Syd	2,9	-1,1	1,8
Område Vest	3,8	-1,4	2,4
Madservice Kronjylland	-1,6		-1,6
Solbakken	0,5		0,5
Randers Kloster	-1,1		-1,1
Fællesudgifter	2,5		2,5

*+* = merforbrug/mindreindtægt, *-* = mindreforbrug/merindtægt

*+* = overførsel af gæld, *-* = overførsel af opsparing -/+ angiver mindre-/merforbrug

### Hjælpemidler og rådgivning

Dette område omfatter driften af hjælpemiddelhuset, udgifter til hjælpemidler, herunder handicapbiler samt hele kommunikationssamarbejdet med Norddjurs, Syddjurs og Favrskov kommuner.

Der har samlet set været stort set balance på området, som skyldes at primært Hjælpemiddelhuset har et større overskud, da planlagt indkøb af bil først vil ske i 2019.

På hjælpemiddelområdet har der været et stigende udgift vedr. især stomi-produkter, hvilket medfører at der på dette område vil blive overført et underskud til 2019.

Resultatet for de enkelte aftaleenheder samt fællesudgifter i 2018 ser således ud:

Mio. kr.	Indstilles overført til 2019
<b>Hjælpemidler og rådgivning</b>	<b>0,0</b>
Hjælpemiddelhuset Kronjylland	-0,8
Kommunikation	-0,1
Hjælpemidler i øvrigt	0,9

*+* = overførsel af gæld,

*-* = overførsel af opsparing

### Plejevederlag

Der er mulighed for at yde vederlag til pårørende, der passer uhelbredeligt syge personer, samt udgifter til hushjælp og sygeplejeartikler.

Udgifterne på dette område har i 2018 været mindre end budgettet, men det varierer fra år til år.

# Omsorgsudvalget

## 7.2 Omsorg

### Projekter

På omsorgsområdet er der følgende projekter, hvor der som følge af ekstern finansiering mv. er afvigelser mellem indtægter og udgifter, som udlignes over årene:

Projekt/mio. kr.	Mindreudgifter 2018, inkl. overførsler fra 2017
Klippekort i frit valgs området	-0,8
Klippekort på centrene	-1,2
Værdighedspolitik	-0,5
Finanslovsmidler	-5,0
Fasttilknyttede læger på centrene	-0,1
Aflastning af pårørende	-0,1
En værdig død	-0,1
Kompetenceløft, sundhedspersonale	-0,6
Kompetenceløft, bedre hverdagsliv, demente	-0,8
Godt hverdagsliv på Svaleparken og Tirsdalen	-0,3
<b>I alt</b>	<b>-9,5</b>

+ = merforbrug/mindreindtægt,

- = mindreforbrug/merindtægt

### Ældreboliger.

På denne konto bogføres driftsudgifter og huslejebetalinger vedr. ældreområdet ældreboliger. Der vil altid være en nettoindtægt på denne konto, idet udgifter til låneydelser og henlæggelser bogføres på andre konti. Underskuddet i forhold til budgettet skyldes forbrug af henlæggelser fra tidligere år, samt at indtægterne ved budgetlægningen de senere år er fremskrevet mere den faktiske udvikling.

### Konsekvenserne for 2019-22

Ubalancen på serviceudgifterne i 2018 forventes i 2019 at blive udlignet af de vedtagne besparelser/effektiviseringer fra 2019, under forudsætning af at der ikke sker store stigninger på fritvalgsområdet.

Det forventes dog ikke, at de overførte underskud fra 2018 vil kunne dækkes ind i 2019, og de forventes først at blive dækket ind over en 3-årig periode fra 2020 til 2022, idet forvaltningen vil indregne underskuddet i de nødvendige budgettilpasninger og effektiviseringsforslag, der stilles med henblik på at kunne overholde budgetterne i de kommende år.

Endvidere må der også i 2019 forventes et underskud vedr. ældreboliger, dog ikke så højt som i 2018, da regnskabet vedr. Huset Nyvang fra 2019 indgår i regnskabet.

### Anlæg

På udvalgets område er der enkelte anlægsprojekter, under skattefinansieret anlæg drejer det sig om Landsbyen Møllevang samt servicearealer på Huset Nyvang og under ældreboliger, Huset Nyvang. Huset Nyvang er ibrugtaget, men der er endnu udestående beløb, som forventes afviklet i løbet af 2019.

## Omsorgsudvalget 7.2 Omsorg

1.000 kr. (2018-priser)	Oprindeligt budget	Korrigeret budget	Korrigeret budget ex overf.	Forbrug	Årets resultat	Overførsler fra 2017	Årets resultat inkl. overf. fra 2017
<b>Omsorgsudvalget I alt</b>	<b>18.952</b>	<b>26.114</b>	<b>18.952</b>	<b>8.834</b>	<b>-10.118</b>	<b>-7.162</b>	<b>-17.280</b>
<b>Skattefinansierede anlæg</b>	<b>-440</b>	<b>2.982</b>	<b>-440</b>	<b>1.816</b>	<b>2.255</b>	<b>-3.422</b>	<b>-1.167</b>
Huset Nyvang, servicearealer	-2.466	1.323	-2.466	1.351	3.817	-3.789	28
Møllevang - demenslandsby	2.026	1.659	2.026	464	-1.562	367	-1.195
<b>Ældreboliger</b>	<b>19.392</b>	<b>23.132</b>	<b>19.392</b>	<b>7.018</b>	<b>-12.373</b>	<b>-3.740</b>	<b>-16.114</b>
Huset Nyvang, 60 boliger	19.392	23.132	19.392	7.018	-12.373	-3.740	-16.114

+ = merforbrug/mindreindtægt, - = mindreforbrug/merindtægt

+ = overførsel af gæld, - = overførsel af opsparing -/+ angiver mindre-/merforbrug

Restbeløbene på anlægsprojekterne overføres til 2019.

## 2. Status for målene i 2018

Statusbeskrivelse for målene.

### Effektmål

Initiativer (indsatser) – der anvendes for at nå målet	Indikatorer – mål for hvornår effekten er opnået, og hvordan måler vi det?	Status pr. 31. december 2018
<b>Styring af økonomi</b>		
<ul style="list-style-type: none"> <li>Budgetterne overholdes</li> </ul>	<ul style="list-style-type: none"> <li>Regnskabsresultatet for det samlede omsorgsområde ligger inden for plus/minus 1% af det korrigerede budget</li> </ul>	<ul style="list-style-type: none"> <li>Budgettet for 2018 udviste et underskud og målet er dermed ikke opfyldt.</li> </ul>
<b>Attraktiv arbejdsplads</b>		
<ul style="list-style-type: none"> <li>Medarbejdernes sygefravær skal reduceres</li> <li>Godt psykisk arbejdsmiljø på det nye plejecentret Huset Nyvang</li> </ul>	<ul style="list-style-type: none"> <li>Det lave sygefravær på omsorgsområdet skal fastholdes og fraværet skal ikke være højere i september 2018 end i marts 2017</li> <li>Ved den første måling af det psykiske arbejdsmiljø på Huset Nyvang, der åbnes ultimo 2017 skal medarbejdertilfredsheden være over 90%</li> </ul>	<ul style="list-style-type: none"> <li>Sygefraværet i september 2018 var på 0,95 arbejdsdage mod 0,89 i marts 2017 og dermed lidt højere; målet er således ikke nået. Målingen forventes foretaget i foråret 2018.</li> <li>Der er ikke direkte målt på medarbejdertilfredsheden i APV-målingen, men vurderet ud fra de øvrige svar er medarbejdertilfredsheden under 90.</li> </ul>

## Omsorgsudvalget

### 7.2 Omsorg

<b>Kvalitet og service</b>		
<ul style="list-style-type: none"> <li>• Fastholdelse af den kommunale andel på fritvalgsområdet</li>   <li>• Fokus på viden om demens</li> </ul>	<ul style="list-style-type: none"> <li>• Andelen på fritvalgsområdet fastholdes på ca. 90%</li>   <li>• Alle ansatte gennemgår specifikke uddannelsesforløb i demens i 2017 og 2018</li> </ul>	<ul style="list-style-type: none"> <li>• De private leverandørers andel af de samlede leverede timer var i 2018 på 10,6%, så målet er stort set opfyldt.</li>   <li>• Der er enkelte medarbejdere, der endnu ikke har gennemgået uddannelsesforløbet, men tilbydes forløbet i 2019.</li> </ul>
<b>Ældres sundhed</b>		
<ul style="list-style-type: none"> <li>• Økologi</li>   <li>• Anvendelse af sundhedsklinikker (1)</li> </ul>	<ul style="list-style-type: none"> <li>• Andelen af økologiske varer i middagsproduktionen er mindst 33% i 2018</li>   <li>• Anvendelse af sundhedsklinikkerne øges med en stigning i antallet af borgere, der er tilknyttet, med 10% i december 2018 i forhold til december 2017</li> </ul>	<ul style="list-style-type: none"> <li>• Procenten udgjorde i 2018 35% og målet er dermed opfyldt.</li>   <li>• Der er i perioden april 2018 til december 2018 sket en stigning i antallet af borgere på klinikkerne på 31% og målet er således opnået.</li> </ul>

# Landdistriktsudvalget

## 8.1 Landdistrikt

### 1. Regnskabsresultatet

Nedenstående tabel viser regnskabsresultatet for 2018 for bevillingsområdet Landdistrikt.

#### Drift

##### Landdistrikt

Mio. kr.	Vedtaget budget	Korrigeret budget ekskl. overførsler	Regnskab 2018	Årets resultat*	Overført fra 2017*	Årets resultat inkl. overførsler fra 2017*
2018-priser	1	2	3	4=3-2	5	6=4+5
Landdistrikt	3,5	3,5	3,9	0,4	-4,4	-4,0
Byfornyelse	1,4	1,4	1,5	0,1	-0,5	-0,3
<b>Driftsudgifter i alt</b>	<b>4,9</b>	<b>4,9</b>	<b>5,4</b>	<b>0,6</b>	<b>-4,9</b>	<b>-4,3</b>

+ = merforbrug/mindreindtægt, - = mindreforbrug/merindtægt

+ = overførsel af gæld, - = overførsel af opsparing -/+ angiver mindre-/merforbrug

Det samlede regnskab for 2018 viser et forbrug på 5,4 mio. kr., og at der er forbrugt 0,6 mio. kr. af overført restbevilling fra 2017. Der skal således overføres opsparing/restbevilling på 4,3 mio. kr. til 2019

#### Landdistrikt

Årets resultat viser, at der har været et merforbrug på 0,4 mio. kr., og at den overførte opsparing/restbevilling til 2019 dermed falder fra 4,4 mio. kr. til 4,0 mio. kr.

Årsagen til overførslernes størrelse skyldes bevilling til projekter i budgetåret, som ofte er flerårige. Dermed sker der hvert år en overførsel af restbevilling til igangværende projekter.

#### Byfornyelse

Under byfornyelse har der været merudgifter til ydelsesstøtte ifm. byfornyelsesprojekter. Denne udgift udlignes delvist af mindreforbrug til indfasningsstøtte samt restmidler under bevaringsudvalget. Opsparede midler fra 2017 reduceres dermed til 0,3 mio. kr. og udgøres primært af midler, som bevaringsudvalget ønsker anvendt i 2019 til at understøtte projekter. Det drejer sig om rådgivning ifm. SAVE-registrering i Randers midtby, undersøgelser og fundraising forud for opstilling af Iguanbryderne (skulptur) mv.

#### Konsekvenserne for 2019-22

Overført opsparing under bevaringsudvalget er disponeret i 2019.

#### Anlæg

**Tabel 2 - Landdistrikt, anlæg**

Mio. kr.	Korrigeret budget ekskl. overførsler	Regnskab 2018	Årets resultat*	Overført fra 2017*	Årets resultat inkl. overførsler fra 2017*	overføres til 2019*
2018-priser	1	2	3=2-1	4	5=3+4	6
<b>Anlægsudgifter i alt</b>	<b>7,1</b>	<b>7,2</b>	<b>0,1</b>	<b>-17,5</b>	<b>-17,4</b>	<b>-17,4</b>

+ = merforbrug/mindreindtægt, - = mindreforbrug/merindtægt

+ = overførsel af gæld, - = overførsel af opsparing -/+ angiver mindre-/merforbrug

Det samlede forbrug på anlæg har været 7,2 mio. kr. I forhold til korrigeret budget uden overførsler er der tale om et beskedent merforbrug på 0,1 mio. kr. Da der er overført restbevilling fra 2017 på 17,5 mio. kr. udgør resultatet incl. overførsler en restbevilling på 17,4 mio. kr.

# Landdistriktsudvalget

## 8.1 Landdistrikt

Resultatet dækker over at for anlægsprojekter under Plan, Byg og Veje er forbrug 2,0 mio. kr. af overført restbevilling,

I anlægsresultatet indgår bl.a. merforbrug på forsøgsprojekt i Langå, som skal finansieres af statslig støtte, mens der omvendt overføres uforbrugt bevilling på 2,0 mio. kr. til projekt Liv i Landsbyerne. I overførsler til 2019 indgår endvidere pulje til byfornyelsesprojekter på 7,4 mio. kr. samt pulje til indsats mod dårlige boliger på 3,4 mio. kr.

Resultatet samt overførsler på de enkelte anlægsprojekter fremgår af anlægsoversigten.

## 2. Status for målene i 2018

Nedenfor er effektmål fra budget 2018-21. Status for 2018 er indskrevet med fed i højre kolonne.

Initiativer (indsatser) – der anvendes for at nå målet	Indikatorer – mål for hvornår effekten er opnået, og hvordan måler vi det?	Øvrige kommentarer
<b>Samarbejde på landdistriktsområdet i Randers Kommune</b>		
<p>Med øget samarbejde på tværs af landsbyerne får landsbyerne nye input og nye ideer.</p> <p>Landsbyerne skal opleve, at Randers Kommune er imødekommende, vejledende og understøttende i deres arbejde.</p> <p>Landsbyerne skal opleve, at de kan få indflydelse på udviklingen af deres eget lokalområde, under hensyntagen til helheden i kommunen.</p> <p>Kommunen vil sammen med borgerne udvikle nye veje til at involvere borgere i drift og projekter i landdistrikterne.</p> <p>Randers Kommune vil bidrage til, at interessenter i landdistrikterne, såsom LAG Randers Favrskov, Vindmøllerådet og andre, i videst muligt omfang understøtter hinanden.</p>	<p>Der skal etableres flere samarbejder og projekter i landsbyerne.</p> <p>Der skal udarbejdes flere udviklingsplaner.</p>	<p><b>Status:</b> Der kan konstateres et stigende antal samarbejder og projekter i landsbyerne.</p> <p><b>Status:</b> Der er udarbejdet udviklingsplaner for 16 landsbyer.</p> <p>Der er afholdt et årligt fællesmøde med LAG.</p>
<b>Fysiske rammer for landsbyerne i Randers Kommune</b>		
<p>Der skal ses positivt på muligheder for at etablere og udvide erhverv i landsbyerne, ved at kommunen arbejder med alle muligheder indenfor planloven, kommuneplanen og lokalplaner.</p> <p>Landsbyerne kan få hjælp og vejledning hos kommunen til fornyelse og forskønnelse.</p> <p>Den digitale infrastruktur skal være moderne og tidssvarende.</p>	<p>Antallet af virksomheder på landet skal stige.</p> <p>Flere landsbyer skal kunne indgå i områdefornyelsesprojekter</p>	<p><b>Status:</b> Data for landdistriktet foreligger ikke endnu.</p> <p><b>Status:</b> Der er igangsat 2 nye områdefornyelsesprojekter i landsbyerne.</p>

## Landdistriktsudvalget

### 8.1 Landdistrikt

	<p>Der skal efter indgåelse af Randers Kommunes næste mobilaftale være god oplevet mobil-dækning i 98% af kommunen, og der skal kunne tilbydes fiberbredbånd til alle, der ønsker det.</p> <p>Borgerne i Randers Kommune skal have adgang til højhastighedsbredbånd.</p>	<p><i>Status:</i> Der er indgået ny mobilaftale via SKI-aftaler, der sikrer en udendørs dækningsgrad for godt mobilsignal på 98,5% af bebyggede matrikler i Randers Kommune. Mellerup er valgt som et område hvor der skal være garanteret dækning.</p> <p><i>Status:</i> Udrulning af højhastighedsbredbånd til ca. 3.700 husstande er under etablering.</p>
<b>Rammer for samvær og fællesskab i landsbyerne i Randers Kommune</b>		
<p>Fællesskaberne i landsbyerne skal fastholdes og styrkes for at fastholde og tiltrække flere borgere.</p> <p>Foreninger og virksomheder samarbejder om at udvikle lokalområderne med mulighed for hjælp og sparring fra de relevante afdelinger i kommunen.</p> <p>Samlingssteder som forsamlingshuse og aktivitetshuse kommer til at spille en større rolle lokalt med flere og nye aktiviteter.</p> <p>Landsbyerne bliver bedre til at markedsføre sig overfor potentielle tilflyttere og til at styrke fællesskabet.</p> <p>Landsbyerne bliver markedsført som et supplement og alternativ til at bo i Randers by.</p>	<p>Antallet af borgere i landdistriktet skal stige.</p> <p>Ved evaluering af Landdistriktservice skal 90% af brugerne have oplevet en tilfredsstillende service.</p> <p>Der skal udvikles koncepter for borgernær borgerservice i forsamlingshuse.</p> <p>En række landsbyer etablerer markedsføringstiltag, etablerer velkomstkomiteer m.m.</p>	<p><i>Status:</i> Den samlede udvikling i Randers Kommune fra år 2017 til 2018 er endnu ikke opgjort.</p> <p><i>Status:</i> Der er indkommet 32 henvendelser til landdistrikts-service i 2018. Der evalueres ikke på tilfredsheden.</p> <p><i>Status:</i> Der er etableret borgernær borgerservice i tre landsbyer, og der er ved at blive etableret service i to mere.</p> <p>Der er igangsat med midler fra staten et forsøgsprojekt om fremtidens forsamlingshus.</p> <p><i>Status:</i> Der er udarbejdet 10 promotionsfilm, der markedsfører landsbyerne.</p>
<b>Evnen til at realisere projekter i Randers Kommune</b>		



## Landdistriktsudvalget

### 8.1 Landdistrikt

<p>Flere landsbyer har succes med fundraising til projekter.</p> <p>Foreninger og borgere i landsbyerne er selv i stand til at søge midler til projekter.</p> <p>Kommunens egne puljer bliver markedsført bedre, og procedurerne for ansøgning, udbetaling og afrapportering, bliver gjort så enkle og gennemskuelige som muligt.</p> <p>Randers Kommune samarbejder med andre bevillingsgivere om at geare medfinansiering til projekter, hvor det er muligt.</p>	<p>Der skal kunne konstateres en større søgning til de kommunale og lokale puljer og fonde.</p> <p>Mere end 250 foreninger og privatpersoner benytter sig af Randers Kommunes tilbud om at anvende fundraiserværktøj.</p> <p>Der skal konstateres en stor søgning til de kommunale puljer.</p> <p>Der koordineres løbende med interessenter, fonde m.m.</p>	<p><i>Status:</i> Der har i 2018 været søgning til landdistriktsudvalgets puljer fra 42 ansøgere, hvilket er en stigning fra 2017.</p> <p><i>Status:</i> Ca. 350 foreninger og personer benytter sig af fundraiser-værktøjet. Der har været afholdt to fundraiser-kurser for frivillige.</p> <p><i>Status:</i> Der er i 2018 igangsat landdistriktsprojekter for samlet set 17.551.000 kr., hvoraf medfinansiering fra Randers Kommune og LAG Randers –Favrskov udgør 3.676.000 kr.</p>
--	---	---

# Skole- og uddannelsesudvalget

## 9.1 Skolebevilling

### 1. Regnskabsresultatet

Nedenstående tabel viser det samlede regnskab for 2018 for skoleområdet samt de underliggende bevillingsområders resultater.

#### Drift

Mio. kr.	Vedtaget budget	Korrigeret budget ekskl. overførsler	Regnskab 2018	Årets resultat	Overført fra 2017	Årets resultat inkl. overførsler fra 2017
2018-priser	1	2	3	4=3-2	5	6=4+5
1.1 Fællesudgifter	16,7	18,0	18,4	0,5	-0,4	0,1
1.2 Folkeskoler	527,4	510,6	492,0	-18,7	26,7	8,1
1.3 Befordring af elever	17,3	17,9	19,8	1,9	0,0	1,9
1.4 Efterskoler og ungdomskostskoler	13,8	13,5	13,6	0,1	0,0	0,1
1.5 Skolefritidsordninger	46,4	45,0	39,3	-5,6	0,0	-5,6
1.6 Fritidshjem og klubber	16,2	17,7	16,7	-1,0	-1,3	-2,3
1.7 Specialundervisning i regionale tilbud	2,7	2,7	2,2	-0,5	0,0	-0,5
1.8 Kommunale specialskoler	97,5	110,2	111,4	1,2	1,4	2,6
1.9 Ungdomsskolevirksomhed	31,5	32,8	31,8	-1,0	-0,1	-1,0
1.10 Ungdommens uddannelsesvejledning	11,7	11,7	11,6	-0,1	-0,2	-0,3
1.11 Bidrag til privatskoler	101,1	105,8	105,8	0,0	0,0	0,0
<b>Driftsudgifter i alt</b>	<b>882,0</b>	<b>885,8</b>	<b>862,7</b>	<b>-23,2</b>	<b>26,2</b>	<b>3,0</b>

**Note:** + = merforbrug/mindreindtægt, - = mindreforbrug/merindtægt  
 += overførsel af gæld, -= overførsel af opsparing -/+ angiver mindre-/merforbrug

Det samlede regnskabsresultat for skoleområdet viser et forbrug i 2018 på 862,7 mio. kr., hvilket sammenholdt med et korrigeret budget på 885,8 mio. kr. giver et mindreforbrug i 2018 på 23,2 mio. kr.

Da der blev overført et merforbrug 26,2 mio. kr. fra 2017, overføres der således et merforbrug på 3,0 mio. kr. til 2019.

I det følgende redegøres for de væsentligste afvigelser:

**Aftaleenhederne** rummede på skoledelen pr. 5. september 2018 8.668 elever fordelt på 423 klasser på 19 folkeskoler, 241 elever på 3 specialskoler. I skolefritidsordningerne var der pr. 1. august 2018 indskrevet 2.263 børn i SFO, 344 i juniorklub, 184 i fritidshjem, 70 i juniorklub, 32 i børnehave, 115 i fritidsklub og 315 i ungdomsklub.

Aftaleenhederne har i 2018 forbedret deres resultater med knap 20 mio. kr., så deres samlede overførsel til 2019 lyder på et merforbrug på 5,0 mio. kr.

18 skoler og ét børne- og ungdomshus overførte et merforbrug fra 2017, hvilket er reduceret til, at 9 skoler overfører et merforbrug til 2019.

Som det ses i nedenstående tabel varierer aftaleenhedernes resultater i forhold til deres korrigerede budget (ekskl. overførsler fra tidligere år) mellem overskud op til 11,5 % og underskud ned til 8,2 %.

## Skole- og uddannelsesudvalget 9.1 Skolebevilling

1.000 kr.	Korrigeret budget ekskl. overførsler	Regnskab 2018	Årets resultat	Overførsel fra 2017	Årets resultat inkl. overførsler fra 2017	Overførsel i pct.
<b>Aftaleenheder</b>						
<i>Folkeskoler</i>						
Asferg skole	7.721	6.556	-1.165	275	-890	-11,5%
Assentoftskolen	34.904	33.842	-1.061	1.039	-22	-0,1%
Bjerregrav skole	10.496	9.583	-913	690	-223	-2,1%
Blicherskolen	35.295	35.718	423	-112	311	0,9%
Fårup skole	14.712	14.882	169	992	1.161	7,9%
Grønhøjsskolen	30.385	30.402	17	356	373	1,2%
Havndal skole	12.261	12.665	404	-578	-174	-1,4%
Hobrovejens skole	31.912	31.252	-660	262	-399	-1,2%
Hornbæk skole	29.424	27.680	-1.744	1.743	-2	0,0%
Korshøjsskolen	22.269	22.321	52	1.183	1.235	5,5%
Kristrup skole	39.178	39.053	-125	-360	-485	-1,2%
Langå skole	38.561	36.680	-1.880	1.577	-303	-0,8%
Munkholmskolen	22.318	21.922	-396	-1.040	-1.436	-6,4%
Nørrevangsskolen	34.515	33.168	-1.347	-1.687	-3.034	-8,8%
Rismølleskolen	24.935	23.031	-1.903	2.617	714	2,9%
Søndermarksskolen	34.974	34.142	-833	1.241	408	1,2%
Tirsdalens skole	22.975	22.986	11	447	458	2,0%
Vestervangsskolen	48.356	47.003	-1.353	5.308	3.954	8,2%
Østervangsskolen	41.322	40.934	-388	1.439	1.051	2,5%
<i>Folkeskoler (inkl. SFO) i alt</i>	<b>536.514</b>	<b>523.821</b>	<b>-12.692</b>	<b>15.393</b>	<b>2.700</b>	
<i>Fritidshjem og klubber</i>						
Jennumparkens institutioner	3.923	3.638	-286	-16	-302	-7,7%
KFUM's institutioner	5.604	5.178	-425	-362	-787	-14,1%
Vorup Børne- og ungdomshus	4.252	4.052	-201	198	-3	-0,1%
Solgården	2.792	2.837	45	-1.095	-1.050	-37,6%
<i>Fritidshjem og klubber i alt</i>	<b>16.571</b>	<b>15.705</b>	<b>-866</b>	<b>-1.275</b>	<b>-2.142</b>	
<i>Specialundervisning for børn</i>						
Firkløverskolen	63.585	59.481	-4.104	337	-3.767	-5,9%
Oust Mølleskolen	10.086	9.585	-501	204	-297	-2,9%
Vesterbakkeskolen	45.375	43.966	-1.409	845	-564	-1,2%
<i>Specialundervisning for børn i alt</i>	<b>119.046</b>	<b>113.032</b>	<b>-6.014</b>	<b>1.386</b>	<b>-4.628</b>	
<i>Ungdomsskole</i>						
Randers Ungdomsskole	31.957	31.398	-559	-60	-619	-1,9%
UU Randers	10.989	10.931	-58	-230	-288	-2,6%
<i>Ungdomsskole i alt</i>	<b>42.947</b>	<b>42.330</b>	<b>-617</b>	<b>-290</b>	<b>-907</b>	
<b>Aftaleenheder - i alt</b>	<b>715.078</b>	<b>694.888</b>	<b>-20.190</b>	<b>15.213</b>	<b>-4.977</b>	
<b>Udenfor aftale – i alt</b>	<b>170.562</b>	<b>167.779</b>	<b>-2.783</b>	<b>14.446</b>	<b>11.663</b>	
<b>Projekter – i alt</b>	<b>207</b>	<b>11</b>	<b>-196</b>	<b>-3.494</b>	<b>-3.690</b>	
<b>I alt</b>	<b>885.847</b>	<b>862.678</b>	<b>-23.169</b>	<b>26.165</b>	<b>2.996</b>	

+ = merforbrug/mindreindtægt, - = mindreforbrug/merindtægt  
+ = overførsel af gæld, - = overførsel af opsparing

På **fælleskontiene udenfor aftale** er der overført et merforbrug fra tidligere år på 14,4 mio. kr. Dette merforbrug relaterede sig til merforbrug på specialundervisning og befordring af elever.

Dette merforbrug er nedbragt i 2018 med 2,8 mio. kr., så der overføres 11,7 mio. kr. til 2019.

Mindreforbruget skyldes primært, at der blev bevilliget 7,5 mio. kr. i budgetforliget 2017-20 til skoleområdet til dækning af udgifter til specialundervisningsområdet, og at der har været lavere udgifter til lederlønninger end budgetteret.

## Skole- og uddannelsesudvalget 9.1 Skolebevilling

Modsat er der fortsat merforbrug til specialundervisning og befordring af elever i 2018 på henholdsvis 7,1 mio. kr. og 1,9 mio. kr.

Merforbruget til befordring er endt lidt lavere end forventet ved budgetopfølgningerne i 2018, hvilket skyldes dels lavere udgifter sidst på året end forventet dels at den solidariske hæftelse mellem forvaltningerne for kørsel i Randers Kommune har haft overskud i 2018, så Børn og Skole har fået tilbageført 573.489 kr. i budget.

På **projekter** overføres et mindreforbrug på 3,7 mio. kr. til 2019. Disse midler stammer primært fra statslige kompetencemidler fra Undervisningsministeriet, som skal tilbagebetales seneste 2020/21, hvis de ikke er brugt til formålet. Der er medfinansiering i disse projekter.

### Konsekvenserne for 2019-22

#### Aftaleenheder med handleplaner

I 2018 har 18 aftaleenheder (14 folkeskoler, 3 specialskoler og ét børne- og ungdomshus) udarbejdet særskilte handleplaner for afvikling af deres overførte merforbrug fra 2017. Regnskabsresultatet for 2018 viser en klar fremgang, hvorunder aftaleenhederne samlet har reduceret deres merforbrug med 20 mio. kr. Ved indgangen til 2019 viderefører således kun 9 folkeskoler et merforbrug. Børn og Skole vil fortsat arbejde med handleplaner med henblik på, at disse folkeskoler får afviklet deres merforbrug.

#### Specialundervisning

Også i 2018 har der på specialundervisningsområdet været pres på efterspørgslen til vidtgående specialtilbud på specialskolerne. Skole- og uddannelsesudvalget behandler forslag fra Børn og Skole, med henblik på balance på dette område.

I forbindelse med arbejdet med udvikling af specialundervisningsområdet arbejdes der fortsat med forslag til nedbringelse af udgifterne til specialundervisningen.

#### Befordring af elever

Der beforders fortsat et større antal børn end budgetteret i 2018, da der igennem de senere år er blevet flere børn visiteret til specialtilbud. Børn og Skole har igangsat et arbejde med henblik på at nedbringe antallet af børn, der visiteres til specialtilbud, hvilket vil ligesom der arbejdes nedbringelse af udgifterne til skolekørsel.

#### Anlæg

Tabel 2 - Skole- og uddannelsesudvalget, anlæg

Mio. kr.	Korrigeret budget ekskl. overførsler	Regnskab 2018	Årets resultat	Overført fra 2017	Årets resultat inkl. overførsler fra 2017	Overføres til 2019
2018-priser	1	2	3=2-1	4	5=3+4	6
Skoleområdet	71.282	44.903	-26.369	-12.093	-38.462	-38.462
<b>Driftsudgifter i alt</b>	<b>71.282</b>	<b>44.903</b>	<b>-26.369</b>	<b>-12.093</b>	<b>-38.462</b>	<b>-38.462</b>

+ = merforbrug/mindreindtægt, - = mindreforbrug/merindtægt

+ = overførsel af gæld, - = overførsel af opsparing

Det samlede resultat på anlæg viser et mindreforbrug på 38,462 mio. kr. Dette skyldes dels 26,369 mio. kr. i uforbrugte midler i 2018 dels overførsel af 12,093 mio. kr. i uforbrugte midler fra tidligere år. Det fremgår af den vedhæftede oversigt, hvilke projekter, der konkret er tale om.

Resultatet samt overførsler på de enkelte anlægsprojekter fremgår af den vedhæftede anlægsoversigt.

## Skole- og uddannelsesudvalget 9.1 Skolebevilling

### 2. Status for målene i 2018

Statusbeskrivelse for målene.

#### Effektmål

Initiativer (indsatser) – der anvendes for at nå målet	Indikatorer – mål for hvornår effekten er opnået, og hvordan måler vi det?	Status pr. 31. december 2018
<b>Faglighed: Folkeskolen skal udfordre alle, så de bliver så dygtige, de kan <sup>1</sup></b>		
<p>Arbejde med projekt Professionelle Læringsfællesskaber med fokus på elevernes læringsmål, feedback og evaluering af læringsudbytte.</p> <p>Samarbejde med læringskonsulenter fra Styrelsen for Undervisning og Kvalitet om at styrke samarbejdet mellem forvaltningskonsulenter og de pædagogiske vejledere/ konsulenter i Læringscenter Randers, der skal udvikle, understøtte og implementere indsatser, der bidrager til øget faglighed og trivsel.</p> <p>Kompetenceløft i skoleåret 2017-2018 for alle børnehaveklasseledere med fokus på sprog/læsning samt matematik.</p> <p>Kapacitetsopbygning i forhold til styrket læseindsats, herunder afholdelse af kurser i brugen af nationale tests i dansk/læsning til at skabe forandring.</p>	<p>Mindst 80 procent af eleverne skal være gode til at læse og regne i de nationale test.</p> <p>Andelen af de allerdygtigste elever i dansk og matematik skal stige år for år.</p> <p>Andelen af elever med dårlige resultater i de nationale test for læsning og matematik skal reduceres år for år.</p> <p>Alle elever skal forlade folkeskolen med mindst</p>	<p>Dansk: Generelt ligger udviklingen meget stabilt i Randers Kommune. Fra skoleåret 2015/16 til 2017/18 er der ikke sket store udsving, hverken op eller ned.</p> <p>Matematik: Resultaterne i Randers Kommune i matematik ligger stabilt omkring landsgennemsnittet. Der er dog ikke tale om, at andelen af de allerdygtigste er steget fra sidste år.</p> <p>I dansk er der sket en stigning i andelen af de allerdygtigste i 8. klasse. I 2., 4. og 6. klasse ser man nogle minimale fald i andelen af de allerdygtigste.</p> <p>I matematik er andelen af de allerdygtigste elever i matematik er steget i 3. klasse. I 6. klasse ligger niveauet stabilt.</p> <p>Dansk: Andelen af elever med dårlige resultater er faldet for 2. og 8. klassetrin. I 4. klasse ligger udviklingen stabilt, mens der i 6. klasse er sket en mindre stigning.</p> <p>Matematik: Både for 3. og for 6. klassetrin er der sket et fald i andelen af elever med dårlige resultater. I 8. klasse har man først indført testen i 2017/2018, og man kan derfor endnu ikke se udviklingen.</p>

## Skole- og uddannelsesudvalget

### 9.1 Skolebevilling

	<p>karakteren 2 i dansk og matematik.</p>	<p>Der er sket en marginal stigning i andelen af elever, der mindst får karakteren 2 i dansk og matematik fra 2016/17 (90,90%) til 2017/18 (91,60 %).</p>
<b>Trivsel: Elevernes trivsel skal øges <sup>2</sup></b>		
<p>Kapacitetsopbygning i forhold til at arbejde med og handle på trivselsmålingens resultater bl.a. gennem samarbejde med Dansk Center for Undervisningsmiljø.</p> <p>Temadag vedr. trivselsmålingen og hvordan der kan handles på baggrund af den for skoleledere, ressourcepersoner, fremskudte rådgivere, PPR-medarbejdere, inklusionsvejledere og sundhedsplejersker.</p>	<p>Resultaterne af den nationale trivselsmåling blandt eleverne i 4.-9. klasse skal forbedres i forhold til social trivsel, faglig trivsel, støtte og inspiration i undervisningen samt ro og orden.</p>	<p>Resultaterne for de fire trivselsindikatorer er for skoleåret 2017/18: Social trivsel 4,1 Faglig trivsel: 3,7 Støtte og inspiration 3,2 Ro og orden 3,8</p> <p>Resultaterne følger landsniveauet. Indikatoren for ro og orden er steget med 0,1 fra sidste skoleår, de øvrige ligger på samme niveau som tre foregående år.</p>
<b>Fravær: Elevfravær skal nedbringes <sup>3</sup></b>		
<p>Kvalitetssikring af fraværsregistreringen, således der er sikkerhed for at alt elevfravær opfanges.</p> <p>Fokus på fravær i det tværprofessionelle samarbejde mellem skoler, sundhedspleje og fremskudte socialrådgivere.</p> <p>Kompetenceudvikling i forhold til at anvende inddragende metoder.</p> <p>Temadag for skoler, fremskudte rådgivere, familieafdeling mv. om hvordan man kan arbejde med nedbringe elevfravær.</p> <p>Nye retningslinjer for skolernes håndtering af elevfravær Projekt "Fra fravær til fremmøde" om at nedbringe fravær i Nordbyen.</p>	<p>Det samlede gennemsnitlige elevfravær på skolerne skal mindskes.</p> <p>Andelen af elever med et elevfravær på over 10 pct. skal nedbringes.</p>	<p>Det gennemsnitlige elevfravær er faldet med 0,1 procentpoint fra 5,7% til 5,6% Det betyder, at eleverne kommer knap en dag mere i skole end på landsplan.</p> <p>Andelen af elever med mere end 10 % fravær er faldet fra 10,3% til 9,6%.</p>

#### Noter

- 1) "Folkeskolen skal udfordre alle elever, så de bliver så dygtige de kan" er et nationalt mål for folkeskolen, som også indgår i den kommunale handleplan for skoleområdet "Dygtige Sammen – Læring, trivsel og samarbejde i folkeskolen".
- 2) "Elevernes trivsel skal øges" er et nationalt mål for folkeskolen, som også indgår i den kommunale handleplan for skoleområdet "Dygtige Sammen – Læring, trivsel og samarbejde i folkeskolen".
- 3) "Elevfravær skal nedbringes" er baseret på et kommunalt fastsat fokusområde om elevfravær, der indgår i kvalitetsrapporten. Fokusområdet blev besluttet d. 20. juni 2016 af byrådet, og er skrevet ind i handleplanen for skoleområdet, "Dygtige Sammen – Læring, trivsel og samarbejde i folkeskolen".

# Skole- og uddannelsesudvalget

## 9.4 Familie

### 1. Regnskabsresultatet

Nedenstående tabel viser regnskabsresultatet for 2018 for PPR.

Mio. kr.	Vedtaget budget	Korrigeret budget ekskl. overførsler	Regnskab 2018	Årets resultat	Overført fra 2017	Årets resultat inkl. overførsler fra 2017
2018-priser	1	2	3	4=3-2	5	6=4+5
PPR	21,6	21,3	20,1	-1,3	-0,1	-1,3
Talepædagogisk bistand	2,3	2,3	2,7	0,4	0,0	0,4
Forebyggende foranstaltninger	4,4	6,9	6,2	-0,7	0,0	-0,7
<b>Driftudgifter i alt</b>	<b>28,3</b>	<b>30,5</b>	<b>29,0</b>	<b>-1,5</b>	<b>-0,1</b>	<b>-1,6</b>

Note: += merforbrug/mindreindtægt, -= mindreforbrug/merindtægt  
 += overførsel af gæld, -= overførsel af opsparing -/+ angiver mindre-/merforbrug

Det samlede regnskabsresultat for PPR viser et forbrug i 2018 på 29 mio. kr., hvilket sammenholdt med et korrigeret budget på 30,5 mio. kr. giver et mindreforbrug 1,5 mio. kr. Da der i 2017 var et mindreforbrug på 81.000 kr., overføres således et mindreforbrug på 1,6 mio. kr. til 2019.

I nedenstående tabel vises, hvordan regnskabsresultatet fordeler sig på de forskellige områder.

1.000 kr.	Korrigeret budget ekskl. overførsler	Regnskab 2018	Årets resultat	Overført fra 2017	Årets resultat inkl. overført fra 2017	Overførsel til 2019	Overførsel i pct.
<b>Aftale</b>							
PPR & Talepæd. Center	29.687	28.621	-1.066	-81	-1.147	-247	-0,8
<b>Udenfor aftale</b>							
Særlig overførselsret	846	715	-132	0	-132	0	
<b>Projekter</b>							
Tidlig forebyggende indsats	0	-334	-334	0	-334	-334	
<b>I alt</b>	<b>30.533</b>	<b>29.002</b>	<b>-1.531</b>	<b>-81</b>	<b>-1.613</b>	<b>-581</b>	

Note: += merforbrug/mindreindtægt, -= mindreforbrug/merindtægt  
 += overførsel af gæld, -= overførsel af opsparing -/+ angiver mindre-/merforbrug

Aftaleenheden PPR's regnskabsresultat viser et mindreforbrug på 1,066 mio. kr. I forbindelse med overførselssagen vil 900.000 kr. heraf tilgå Børne- og familieudvalgets bevillingsområde dels til nedbringelse af underskuddet på myndighedsbudgettet dels til samling af de tværgående udviklingsmidler vedrørende Familieafdelingen og PPR. Dette modsvarer, at myndighedsbudgettet ved tidligere årsafslutninger har været benyttet til at nedbringe underskud hos PPR.

Det resterende mindreforbrug vedrører dels et nystartet statsfinansieret projekt "Tidlig forebyggende indsats" på 334.000 kr. dels mindreforbrug til lederlønninger på 132.000 kr. Den centrale pulje vedr. lederløn har sammenhæng med samme pulje i Børne- og familieudvalget, og derfor overføres mindreforbruget ved overførselssagen til at reducere merforbruget på Børne- og familieudvalgets område.

Begge overførsler til Børne- og familieudvalget er engangsoverførsler, som foretages med udgangspunkt i regnskabsresultatet for 2018.

Efter ovenstående justeringer vil aftaleenheden PPR således få overført 247.000 kr., mens der overføres 334.000 kr. til projekter. Den samlede overførsel på dette bevillingsområde udgør således 581.000 kr.

#### Konsekvenserne for 2019-22

Ingen.

Skole- og uddannelsesudvalget  
9.4 Familie

## 2. Status for målene i 2018

Statusbeskrivelse for målene.

### Effektmål

Effektmålene nedenfor er en delmængde af effektmålene for familieområdet. Det gælder de effektmål, der involverer PPR.

Initiativer (indsatser) – der anvendes for at nå målet	Indikatorer – mål for hvornår effekten er opnået, og hvordan måler vi det?	Status pr. 31. december 2018
<b>Udsatte børn og unge skal opnå et højere uddannelsesniveau</b>		
<p>Randers Kommune deltager som Reference kommune i Socialstyrelsens projekt "Tidlig Indsats – Livslang Effekt"</p> <p>Der igangsættes ny tværfaglig samarbejdsmodel på tværs af sundhedspleje, dagtilbud, børn og familie og skoleområdet. Modellen sikrer en systematisk inddragelse af de unge og familierne, og der tilknyttes kontaktpersoner (tovholdere), der sikrer den røde tråd, samt at aftalerne holdes. Der reageres således tidligt og systematisk på børn og unge i folkeskolen, der er i en udsat position eller vurderes ikke uddannelsesparat, hvor sociale og trivselsmæssige faktorer spiller en rolle.</p> <p>Byrådet godkendte den 6. marts 2017 ny helhedsplan for Nordbyen, hvor fokus er på børn og unges uddannelse og trivsel. Børn og Familie spiller derfor en central rolle i denne indsats, hvor der blandt andet arbejdes målrettet med elevfravær og familievejledning med henblik på at sikre, at flere unge påbegynder og gennemfører en ungdomsuddannelse.</p>	<p>Andelen af 25-årige, der tidligere i livet har fået en social foranstaltning, som mindst har gennemført en ungdomsuddannelse, skal stige.</p> <p>Den tværfaglige model benyttes af alle medarbejdere i sundhedspleje, dagtilbud, skole, PPR og familieafdelingen pr. 1. november 2017.</p>	<p>KL's nøgletal, Udsatte Børn, feb. 2019 <a href="https://www.kl.dk/media/17554/udsatte-boern-noegletal-2019.pdf">https://www.kl.dk/media/17554/udsatte-boern-noegletal-2019.pdf</a> viser, at under 23% af de udsatte elever har gennemført en ungdomsuddannelse 6 år efter afsluttet 9. klasse (2017-tal).</p> <p>KL's nøgletal fra året før viser, at mellem 20-25 % udsatte elever får en ungdomsuddannelse. Intervallerne er således ændret i KL's afrapportering. Tallene indikerer, at niveauet er det samme. Udviklingen skal følges over flere år.</p> <p>En evaluering af samarbejdsmodellen fra efteråret 2018 viser, at der er behov for at revitalisere modellen. 72 % af de samlede respondenter svarer, at de kender til modellen.</p>



## Skole- og uddannelsesudvalget

### 9.4 Familie

<p>Der arbejdes tværsektorielt med at koordinere tilbuddene til unge med komplekse problemstillinger,- herunder indsatser i forhold til at fastholde de udsatte unge i uddannelse.</p> <p>Deltagere i dette arbejde er blandt andet børn- og familieudførerområdet, Familieafdelingen, UUR, Ungdomsskolen og Center for indsats vedr. børn og unge samt autisme og undervisning.</p> <p>Børn og Familie indgår sammen med Skole, Jobcentret og Ungdommens Uddannelseshus i "Randers uddanner alle unge"</p> <p>Vi inddrager den unge og familiens perspektiver og ressourcer og samarbejder med familien og netværket i en helhedsorienteret og sammenhængende indsats</p>		
<p><b>Tidligere opsporing</b> Udsatte børn opspores tidligere via nyt tværfagligt samarbejde i sundhedsplejen, dagplejen, dagtilbud, PPR og Familieafdelingen.</p>		
<p>Randers Kommune deltager som referencekommune i Socialstyrelses projekt "Tidlig Indsats – Livslang Effekt"</p> <p>Der igangsættes tværfagligt forsøgsprojekt vedr. TOPI (tidlig opsporingsmodel) i dagtilbud Nordvest, hvor samarbejdspartnere er sundhedspleje, dagpleje, dagtilbud, PPR og Familieafdelingen.</p> <p>Der foretages 3 årlige screeninger af alle børn i forsøgsprojektet i perioden fra august 2017 til og med udgangen af 2018.</p> <p>Der arbejdes med et ressourcesyn, og at alle børn er en del af børnefælleskabet.</p> <p>De udsatte børn opspores tidligere end det sker nu, og</p>	<p>Udsatte børn (børn i gul eller rød position) opspores 1,5 år tidligere i dagtilbud Nordvest. Efter forsøgsprojektets afslutning og evaluering skal der tages stilling til, hvorvidt TOPI skal bredes</p>	<p>TOPI (tidlig opsporingsmodel) har været afprøvet i perioden fra d. 1. august 2017 til 31. december 2018 i et udvalgt område af sundhedsplejen og Dagtilbud Nordvest. Der er gjort mange spændende og lærerige erfaringer, men også vist sig en række udfordringer. Det er besluttet, at TOPI ikke udrulles til resten af kommunen efter forsøgsprojektets afslutning. Der udarbejdes fortsat handleplaner for alle børn i mistrivsel eller begyndende mistrivsel.</p>

# Skole- og uddannelsesudvalget

## 9.4 Familie

<p>børn som er vurderet i gul position på vej ind i en problemudvikling, - opdages tidligere.</p> <p>Samarbejdet med forældrene styrkes gennem tidligere forældrekontakt ved bekymring for et barn.</p> <p>Færre og mere kvalificerede beskrivelser i henvendelser fra fagpersonale til myndighedsafdeling.</p>		
<p><b>Øget involvering af børn/ unge og deres familier</b></p>		
<p>Børn og familieudførerområdet, Ung- og familieudførerområdet, PPR (Pædagogisk Psykologisk Rådgivning) og Randers Krisecenter har udarbejdet nye aftalemål 2017-18. Aftalerne er udarbejdet i overensstemmelse med udviklingsstrategien for Børn og Familie, da det er vigtigt, at der er sammenhæng og overensstemmelse mellem de udpegede indsatsområder i udviklingsstrategien og de kommende aftalemål.</p> <p>Det er derfor besluttet, fælles for aftaleenhederne indenfor Børn og Familie, at aftalemålene tager udgangspunkt i blandt andet medbestemmelse, som er et af udviklingsstrategiens hovedtemaer.</p> <p>Dette konkretiseres blandt andet via:</p> <ul style="list-style-type: none"> <li>• Øget inddragelse af barnet/den unge/ familierne i forbindelse med udarbejdelse og opfølgning på indsats og operationelle mål i udviklingsprofilen på udførerområdet.</li> <li>• PPR vil udbrede arbejdet med Familierådslagninger, og indarbejde det som en fast metode i det</li> </ul>	<p>Jf. opfølgning på de vedtagne aftalemål 2017-18.</p>	<p>Der er i henhold til aftalemålene for 2017-18 arbejdet med øget medbestemmelse og inddragelse af børnene/ de unge og familierne. Dette arbejde har taget udgangspunkt i konkrete initiativer/handleplaner på de enkelte centre på familieområdet. Der foretages en opfølgning på aftalemålene, som fremlægges på børne- og familieudvalgsmødet i april 2019.</p>

## Skole- og uddannelsesudvalget

### 9.4 Familie

<p>forebyggende arbejde med børn og unge.</p> <p>Familierådslagningen sættes som udgangspunkt i gang ifm. med udskrivningen fra Randers Krisecenter.</p>		
--	--	--

# Udviklingsudvalget

## 10.1 Udvikling

### 1. Regnskabsresultatet

Nedenstående tabel viser regnskabsresultatet for 2018 for bevillingsområdet Udvikling.

#### Drift

##### Udvikling

Mio. kr.	Vedtaget budget	Korrigeret budget ekskl. overførsler	Regnskab 2018	Årets resultat*	Overført fra 2017*	Årets resultat inkl. overførsler fra 2017*
2018-priser	1	2	3	4=3-2	5	6=4+5
Erhvervsservice og iværksætter	11,8	11,3	11,4	0,1	-8,0	-7,9
Turisme	4,6	4,6	4,8	0,2	-0,4	-0,2
Udvikling og aktiviteter	1,4	1,4	2,0	0,5	0,0	0,5
<b>Driftsudgifter i alt</b>	<b>17,8</b>	<b>17,3</b>	<b>18,1</b>	<b>0,9</b>	<b>-8,4</b>	<b>-7,6</b>

+ = merforbrug/mindreindtægt, - = mindreforbrug/merindtægt

+ = overførsel af gæld, - = overførsel af opsparing -/+ angiver mindre-/merforbrug

Det samlede regnskab for 2018 viser et forbrug på 18,1 mio. kr., og at der er forbrugt 0,9 mio. kr. af overført restbevilling fra 2017. Der skal således overføres opsparing/restbevilling på 7,6 mio. kr. til 2019. Overførslen består hovedsageligt af bevillinger til flerårige projekter, som overføres fra år til år.

#### Erhvervsservice og iværksætter

Årets resultat viser et merforbrug på 0,1 mio. kr., og at overført opsparing/restbevillinger fra 2017 dermed er reduceret fra 8,0 mio. kr. til 7,9 mio. kr.

Årsagen til at der overføres restbevilling fra år til år skyldes, at der er disponeret midler til projekter, som er flerårige eller, som ikke er afsluttet i 2018. Dette svarer til et beløb på 5,2 mio. kr. De resterende 2,7 mio. kr. er overførsel af puljemidler til 2019.

#### Turisme

På turisme området indgår ligeledes få projekter samt operatør bevillinger, hvor bevilling overføres fra år til år. Det drejer sig om 0,2 mio. kr., der skal overføres til 2019.

#### Udvikling og aktiviteter

Årets resultat viser, at der være merudgifter til driftssikring af boligbyggeri, coast-to-coast projekter samt Agenda 21-aktiviteter for samlet 0,5 mio. kr., som skal overføres til 2019.

#### Konsekvenserne for 2019-22

Det nye erhvervsfremmesystem har medført, at der i 2019 er afsat færre midler til erhvervsfremmeområdet i Randers Kommune. Til gengæld skal en stor del af den lokale erhvervsservice fremover løses af Erhvervshuset og Den Digitale Platform. Randers Kommune har i 2019 lavet en et-årig aftale med Erhverv Randers med en midlertidig bevilling fra Erhvervsudviklingspuljen, og Byrådet skal i 2019 beslutte, hvordan det lokale serviceniveau for erhvervsfremme fremadrettet skal være.

Budgettet til udvikling og aktiviteter er 0,2 mio. kr. højere i 2019, og det vurderes, at overført gæld på sigt kan nedbringes inden for den eksisterende ramme. Herudover forventes udgifter til coast-to-coast projekter dækket af tilskud.

# Udviklingsudvalget

## 10.1 Udvikling

### Anlæg

**Tabel 2 - Udvikling, anlæg**

Mio. kr.	Korrigeret budget ekskl. overførsler	Regnskab 2018	Årets resultat*	Overført fra 2017*	Årets resultat inkl. overførsler fra 2017*	overføres til 2019*
	1	2	3=2-1	4	5=3+4	
<b>2018-priser</b>						
Skattefinansierede anlæg	-5,7	6,6	12,3	-4,5	7,8	7,8
Jordforsyning	-39,3	-45,7	-6,3	-36,1	-42,5	-42,3
<b>Anlægsudgifter i alt</b>	<b>-45,0</b>	<b>-39,1</b>	<b>5,9</b>	<b>-40,6</b>	<b>-34,7</b>	<b>-34,6</b>

+ = merforbrug/mindreindtægt, - = mindreforbrug/merindtægt

+ = overførsel af gæld, - = overførsel af opsparing -/+ angiver mindre-/merforbrug

Samlet set har der i regnskab 2018 været nettoindtægter for 39,1 mio. kr., hvilket skyldes, at jordforsyning indgår i anlægsbudgettet under udviklingsudvalget. I forhold til korrigeret budget uden overførsler er der tale om et merforbrug på 5,9 mio. kr. I det der er overført restbevilling fra 2017 på 40,6 mio. kr. udgør resultatet incl. overførsler et restbudget på 34,7 mio. kr. Heraf skal 34,6 mio. kr. overføres til 2019.

På det skattefinansierede område skyldes afvigelsen, at der er budgetteret med et nettoindtægtsbudget på 12,0 mio. kr. for salg af fløj på Lindevænget. I 2018 er der afholdt udgifter ifm. klargøring af salget for 2,2 mio. kr., hvorfor dette anlæg alene udgør en afvigelse på 14,2 mio. kr. For budgetter til byen til vandet har der været et mindreforbrug på 2,4 mio. kr.

Resultatet samt overførsler på de enkelte anlægsprojekter fremgår af anlægsoversigten.

## 2. Status for målene i 2018

Nedenfor er effektmål fra budget 2018-21 for udvikling, miljø og teknikområdet. Status for 2018 er indskrevet med fed i højre kolonne.

Effektmålene er for erhverv og turisme.

Initiativer (indsatser) – der anvendes for at nå målet	Indikatorer – mål for hvornår effekten er opnået, og hvordan måler vi det?	Øvrige kommentarer
<b>Erhvervsservice i Randers Kommune</b>		
Flere virksomheder i hele Randers Kommune skal have kendskab til kommunens erhvervsservicetilbud.	I undersøgelser fra DI og Dansk Byggeri skal Randers Kommune vurderes mere positivt inden for erhvervsservice.	<i>Status:</i> <b>I undersøgelsen fra Dansk Byggeri er Randers Kommune i 2017 gået fra en plads som nr. 43 til nr. 59. Opgørelsen for 2018 kendes endnu ikke.</b>
Virksomheder i Randers Kommune skal opleve en tilgængelig erhvervsservice, der understøtter deres udvikling.		

## Udviklingsudvalget

### 10.1 Udvikling

<p>Virksomheder skal modtage en hurtig og kvalificeret kommunal sagsbehandling, der generelt er hurtigere end landsgennemsnittet.</p> <p>Virksomheder skal finde det naturligt at være ambassadører for Randers Kommune.</p> <p>Flere virksomheder skal etablere sig i Randers Kommune.</p>	<p>Henvendelser til erhvervsservice registreres. Der evalueres ikke på servicen.</p> <p>Ved KL's seneste opgørelse af servicemål for byggesager og miljøgodkendelser skal Randers Kommune ligge under landsgennemsnittet.</p> <p>Antallet af CVR-numre i Randers Kommune skal stige årligt.</p>	<p><i>Status:</i> <b>Erhvervsservice har håndteret 188 sager i 2018.</b></p> <p><i>Status:</i> <b>Randers Kommune ligger ved begge indikatorer over landsgennemsnittet, da flere sager har en længere sagsbehandlingstid.</b></p> <p><i>Status:</i> <b>Talmateriale foreligger endnu ikke.</b></p>
<p><b>Arbejdskraft i Randers Kommune</b></p>		
<p>Vi vil understøtte en forbedret produktivitet i vores virksomheder, og derfor skal vi opkvalificere vores arbejdskraft, så arbejdsstyrken i</p> <p>Randers Kommunes arbejdskraft bliver så kompetent og kvalificeret som muligt.</p> <p>Vi vil understøtte erhvervs-initiativer, så flere bliver selvforsørgende.</p>	<p>Ledigheden i Randers Kommune skal på niveau med gennemsnittet i Østjylland inden 2018.</p> <p>Arbejdskraftens uddannelsesniveau skal højnes frem mod 2018, så det svarer til regionsgennemsnittet.</p> <p>Andelen af medarbejdere i Randers Kommune med lang videregående uddannelse skal stige således, at den svarer til regionsgennemsnittet.</p> <p>Antallet af arbejdspladser i Randers Kommune skal stige årligt.</p>	<p><i>Status:</i> <b>Ledigheden i Randers er ultimo 2018 på 4,5%. I Østjylland var ledigheden 4,1%.</b></p> <p><i>Status:</i> <b>Der foreligger endnu ikke tal for uddannelsesniveauet i 2018.</b></p> <p><i>Status:</i> <b>Der foreligger endnu ikke tal for uddannelsesniveauet i 2018</b></p> <p><i>Status:</i></p>

## Udviklingsudvalget 10.1 Udvikling

		Antallet af arbejdspladser i Randers Kommune for 2018 opgøres først sidst på foråret.
<b>Fysisk og digital Infrastruktur i Randers Kommune</b>		
<p>Vi vil have en fysisk infrastruktur, der effektivt kobler Randers Kommune og den øvrige verden sammen, så arbejdskraft og varer kan transporteres effektivt og uden spildtid.</p> <p>Vi vil have en digital infrastruktur, der er moderne og tidssvarende og sikrer, at virksomheder kan anvende nye teknologier.</p>	<p>I erhvervs-klimaundersøgelser vurderes infrastrukturen og den kollektive trafik som værende tilfredsstillende.</p> <p>Vores virksomheder skal som minimum opleve en ordentlig mobildækning i 98 % af kommunens areal.</p> <p>Bredbånd skal tilbydes til alle, der har interesse for dette.</p>	<p><i>Status:</i> <b>I DI's undersøgelsen i 2018 udløser virksomhedernes vurdering af den kollektive trafik og infrastrukturen en plads som nr. 56.</b></p> <p><i>Status:</i> <b>Der er indgået ny mobilaftale, der sikrer god uden-dørs mobildækning i 98,5% af kommunens bebyggede matrikler.</b></p> <p><i>Status:</i> <b>Randers Kommune har indgået en wan-aftale, der giver 100 virksomheder mulighed for at få tilbudt bredbånd til maksimalt 10.000 kr. Udrulning er påbegyndt.</b></p>
<b>Digitalisering i Randers Kommune</b>		
<p>Der skal etableres et eliteiværksætttermiljø for IT-virksomheder i Randers Kommune.</p> <p>Der skal etableres et internationalt videndelingsnetværk inden for e-handel i Randers Kommune.</p>	<p>50 e-handelsiværksættere skal have været igennem et iværksætterforløb inden 2018.</p> <p>Der skal udvikles en e-købmandsuddannelse i Randers og 60 stude-</p>	<p><i>Status:</i> <b>Indsatsen er igangsat i løbet af 2017 og 35% af iværksætterne inden for detailhandel er vejledt.</b></p> <p><i>Status:</i></p>

## Udviklingsudvalget

### 10.1 Udvikling

	<p>rende skal være registreret på uddannelsen i 2018.</p> <p>25 % af vores detailbutikker har efteruddannet butiksansatte i e-handel i 2018.</p>	<p><b>Uddannelsen er blevet integreret i relaterede uddannelsesforløb på Dania.</b></p> <p><i>Status:</i> <b>Der er udarbejdet efteruddannelses-pakker i regi af Tradium og der er afholdt en række kurser for butiks-personale.</b></p>
<b>Industri i Randers Kommune</b>		
<p>Vi vil understøtte, at der bliver fastholdt og skabt nye typer af industriarbejdspladser i Randers Kommune.</p>	<p>Via ISCR udvikles nye forretningsmodeller og teknologiunderstøttende foranstaltninger som de deltagende virksomheder anvender.</p> <p>Produktiviteten i vores industrivirksomheder skal årligt stige med mere end regionsgennemsnittet.</p>	<p><i>Status:</i> <b>Der er udviklet nye forretningsmodeller, og følgeforskning har dokumenteret, at indtjening blandt de deltagende virksomheder er steget.</b></p> <p><i>Status:</i> <b>Produktivitetsanalyser viser, at særligt industri, kreative erhverv og fødevarer er steget mere end landsgennemsnittet i den seneste opgørelse.</b></p>
<b>Iværksætter i Randers Kommune</b>		
<p>Der ydes hjælp og vejledning med udgangspunkt i iværksætternes reelle ambitioner og udfordringer.</p> <p>Vi skal understøtte lysten til at springe ud som iværksætter allerede i folkeskolen.</p> <p>Eksisterende virksomheder skal understøtte iværksætterkulturen</p>	<p>Årligt modtager min. 250 unge virksomheder (0-3 år) basal iværksættervejledning.</p> <p>Iværksætternes overlevelsesrate skal minimum være på regionsgennemsnittet.</p>	<p><i>Status:</i> <b>Opgørelse for antal vejledninger i 2018 foreligger endnu ikke.</b></p> <p><i>Status:</i> <b>Overlevelsesraten for den seneste tre-årige periode</b></p>



## Udviklingsudvalget

### 10.1 Udvikling

	<p>Vi skal yde en god erhvervsfremmeindsats, hvor min. 80 % af de vejledte skal være tilfredse med vejledningen.</p> <p>Årligt henvises 70 unge virksomheder (0-3 år) til Væksthus Midtjylland.</p> <p>I vores erhvervsfremmeindsats skal vi i berøring med minimum 50% af vækstlaget.</p>	<p><b>er 77% for Randers, hvilket svarer til lands gennemsnittet.</b></p> <p><i>Status:</i> <b>Opgørelse af evalueringer for vejledninger foreligger endnu ikke.</b></p>
--	--	--

# HOVEDOVERSIGT

Hovedoversigten til regnskabet har til formål at give et summarisk overblik over regnskabet såvel aktivitetsmæssigt som finansielt.

Hovedoversigten er opstillet i følgende orden:

- A. Driftsvirksomhed
- B. Anlægsvirksomhed
- C. Renter
- D. Balanceforskydninger
- E. Afdrag på lån
- F. Finansiering

Summen af posterne A til E er finansieret under ét af post F.

Hovedoversigten er autoriseret af Økonomi- og indenrigsministeriet, hvilket bestemmer placeringen af forbrug af likvide aktiver. Det er derfor ikke muligt, at sammenligne sumposterne for finansiering og balance med andre oversigter.

Rapporten er udgiftsbaseret.

Hovedoversigt til regnskab 2018

Hele 1.000 kr.

	AFSLUTTET REGNSKAB		OPRINDELIGT BUDGET		TILLÆGSBEVILLINGER	
	UDGIFTER	INDTÆGTER	UDGIFTER	INDTÆGTER	UDGIFTER	INDTÆGTER
<b>A. Driftsvirksomhed (incl. refusion)</b>						
00 Byudvikling, bolig- og miljøforanstaltninger	174.507	126.328-	190.238	125.743-	3.500-	2.146
Heraf refusion		553-		152-		
01 Forsyningsvirksomheder mv.	124.818	110.990-	105.758	108.615-	49-	
02 Transport og infrastruktur	166.317	19.777-	165.001	18.757-	371	
03 Undervisning og kultur	1.296.010	180.263-	1.241.045	124.070-	14.511-	
Heraf refusion		10.393-		6.228-		
04 Sundhedsområdet	524.335	14.258-	513.184	3.593-	7.493	
05 Sociale opgaver og beskæftigelse m.v.	4.480.652	1.020.877-	4.484.242	1.001.308-	53.145-	6.071
Heraf refusion		516.419-		526.597-		6.050
06 Fællesudgifter og administration m.v.	591.952	23.231-	622.605	14.991-	30.798	1.384-
<b>A. Driftsvirksomhed i alt</b>	<b>7.358.590</b>	<b>1.495.724-</b>	<b>7.322.073</b>	<b>1.397.078-</b>	<b>32.542-</b>	<b>6.833</b>
Heraf refusion		527.365-		532.977-		6.050
<b>B. Anlægsvirksomhed</b>						
00 Byudvikling, bolig- og miljøforanstaltninger	113.144	79.964-	78.854	45.131-	200.574	115.024-
01 Forsyningsvirksomheder mv.	22				15.325	
02 Transport og infrastruktur	25.020	321-	32.160	2.470-	52.469	18.889-
03 Undervisning og kultur	68.697	143-	68.458		74.247	
04 Sundhedsområdet					128	
05 Sociale opgaver og beskæftigelse m.v.	20.397		28.274		20.131	
06 Fællesudgifter og administration m.v.	8.216	440-	30.641	610-	7.369-	403-
<b>B. Anlægsvirksomhed i alt</b>	<b>235.496</b>	<b>80.869-</b>	<b>238.388</b>	<b>48.211-</b>	<b>355.506</b>	<b>134.317-</b>
<b>C. Renter i alt</b>	<b>23.523</b>	<b>26.212-</b>	<b>28.457</b>	<b>1.210-</b>	<b>7.900-</b>	<b>23.390-</b>
<b>D. Balanceforskydninger</b>						
Forøgelse( + ) / forbrug( - ) af likvide aktiver	69.438-		45.128		308.484-	
Øvrige balanceforskydninger (08.25-08.52)	170.844	12.104-	57.169-	3.306-	113.163	33
<b>D. Balanceforskydninger i alt</b>	<b>101.406</b>	<b>12.104-</b>	<b>12.041-</b>	<b>3.306-</b>	<b>195.321-</b>	<b>33</b>
<b>E. Afdrag på lån (debetsiden på 08.55) i alt</b>	<b>101.998</b>		<b>100.710</b>			
<b>A + B + C + D + E</b>	<b>7.821.013</b>	<b>1.614.909-</b>	<b>7.677.587</b>	<b>1.449.805-</b>	<b>119.743</b>	<b>150.841-</b>
<b>F. Finansiering</b>						
Optagne lån (kreditsiden på 08.55)		128.776-		81.800-		29.897-
Tilskud og udligning	97.342	1.974.984-	13.135	1.951.494-	60.804	
Refusion af købsmoms	359					
Skatter	8.456	4.208.501-	3.709	4.211.332-	191	
<b>F. Finansiering i alt</b>	<b>106.157</b>	<b>6.312.261-</b>	<b>16.844</b>	<b>6.244.626-</b>	<b>60.995</b>	<b>29.897-</b>
<b>Balance</b>	<b>7.927.170</b>	<b>7.927.170-</b>	<b>7.694.431</b>	<b>7.694.431-</b>	<b>180.738</b>	<b>180.738-</b>

# REGNSKABSOVERSIGT

Regnskabsoversigten følger budgettets opbygning og indeholder regnskabstal og bevillinger på bevillingsniveau.

Regnskabsoversigten, der er opstillet efter bruttoregnskabsprincippet, omfatter såvel driftsposteringer som anlægs- og kapitalposteringer.  
Rapporten er udgiftsbaseret.

## Driftsvirksomhed

	Regnskab		Bevilling		Tillægsbevillinger og omplaceringer	
	Udgifter	Indtægter	Udgifter	Indtægter	Udgifter	Indtægter
<b>Driftsvirksomhed i alt</b>	<b>7.358.590.153</b>	<b>-1.495.724.172</b>	<b>7.322.072.557</b>	<b>-1.397.077.665</b>	<b>22.323.253</b>	<b>-48.032.286</b>
<b>01 Økonomiudvalget</b>	<b>573.276.271</b>	<b>-22.826.399</b>	<b>606.182.446</b>	<b>-14.814.074</b>	<b>22.631.959</b>	<b>-2.656.351</b>
<b>01 Administration</b>	<b>556.641.622</b>	<b>-22.771.035</b>	<b>591.225.856</b>	<b>-14.814.074</b>	<b>19.610.406</b>	<b>-2.656.351</b>
01 Udvikling, miljø og teknik	72.258.779	-10.818.200	68.003.931	-9.998.036	5.621.087	
02 Børn og skole	48.524.609	-1.372.664	44.997.471		-4.261.699	-1.272.281
03 Social og arbejdsmarked	171.031.782	-3.665.718	141.620.658		18.910.251	-734.000
04 Sundhed, kultur og omsorg	31.561.165		31.096.781		1.390.500	
05 Stabe og tværgående konti	102.990.969	-6.351.394	138.048.413	-4.816.038	-3.336.774	-650.070
10 Redningsberedskab	18.166.460		18.166.439			
15 Lønpuljer og Trepartsmidler	24.924.568		33.426.668		4.502.205	
20 Udbetaling Danmark	26.467.067		14.613.133		11.854.000	
25 Tjenestemandspensioner og -præmier	43.140.879		54.884.963		-9.308.200	
30 Interne forsikringspuljer	18.860.785	-563.058	19.802.480		11.065.300	
35 Lov og cirkulæreprogram			48.572		26.700	
40 Diverse udgifter og indtægter efter forskellige love						
45 Budgetaftaler	-1.285.441		26.516.347		-16.852.964	
<b>02 Politisk organisation</b>	<b>16.634.650</b>	<b>-55.363</b>	<b>14.956.590</b>		<b>3.021.553</b>	
05 Fælles formål	380.240		430.235		-46.000	
10 Kommunalbestyrelsesmedlemmer	14.947.546		12.651.946		1.861.653	
15 Kommissioner, råd og nævn	1.082.239	-55.363	1.806.619		1.205.900	
20 Valg	224.625		67.790			
<b>02 Børn- og skoleudvalget</b>	<b>703.557.310</b>	<b>-167.314.078</b>	<b>689.579.191</b>	<b>-154.972.304</b>	<b>-10.678.099</b>	<b>-14.401.226</b>
<b>03 Børn 0-5 år</b>	<b>517.793.431</b>	<b>-133.707.584</b>	<b>511.230.183</b>	<b>-128.344.600</b>	<b>12.187.918</b>	<b>-4.367.300</b>
05 Fælles formål	48.166.186	-5.452.059	40.922.384		1.780.185	-4.968.400
10 Dagpleje	88.355.747	-21.434.348	87.638.300	-21.627.900	2.157.404	193.600
13 Aldersintegrerede institutioner	7.566.795	-1.833.626	7.383.599		1.548.792	-1.833.600
15 Dagtilbud	344.428.320	-104.987.550	350.115.200	-106.716.700	2.595.837	2.241.100
20 Tilskud til private institutioner	19.808.077		15.370.700		4.437.400	
25 Særlige dagtilbud og klubber	9.468.306		9.800.000		-331.700	
<b>04 Familie</b>	<b>185.763.879</b>	<b>-33.606.494</b>	<b>178.349.008</b>	<b>-26.627.704</b>	<b>-22.866.017</b>	<b>-10.033.926</b>
04 Fællesudgifter, skole			140.000		-140.400	
05 Plejefamilier og opholdssteder for børn og unge	83.529.030	-10.958.024	94.376.123	-14.083.988	-30.345.254	905.101
10 Forebyggende foranstaltninger for børn og unge	67.597.451	-12.555.115	51.077.018	-5.045.876	5.577.343	-8.736.900
15 Døgninstitutioner for børn og unge	18.253.747	-1.138.143	21.584.307	-3.062.766	803.155	1.013.176
20 Sikrede institutioner	7.384.541	-958.033	5.393.539		-1.590.525	-900.600
25 Botilbud for personer med særlige sociale problemer	8.702.662	-7.854.437	5.157.325	-4.124.674	2.829.664	-2.314.703
30 Udgifter til sociale formål (merudgiftskompensationer mv.)	296.448	-142.742	620.800	-310.400		
40 Forebyggende rådgivning			-104			
<b>03 Beskæftigelsesudvalget</b>	<b>2.133.825.055</b>	<b>-559.852.048</b>	<b>2.205.283.227</b>	<b>-579.978.410</b>	<b>-10.826.484</b>	<b>330.615</b>
<b>01 Beskæftigelse, integration og kontante ydelser</b>	<b>1.953.404.192</b>	<b>-554.591.877</b>	<b>1.996.148.427</b>	<b>-574.943.610</b>	<b>1.001.516</b>	<b>330.615</b>
10 Kontante ydelser	457.418.414	-109.283.812	472.966.100	-105.308.900	-19.843.368	3.962.615
20 Sygedagpenge og jobafklaring	289.933.123	-99.883.997	274.160.280	-92.286.580	11.628.000	-2.628.000
30 Førtidspensioner og personlige tillæg	525.432.536	-27.007.482	528.659.500	-37.630.000	7.900.000	
40 Fleks- og skånejob	350.714.593	-203.951.540	352.430.000	-205.413.200		
50 Seniorjob	21.351.799	-9.757.995	21.350.000	-9.000.000	-58.900	
60 Integrationsindsats	74.562.488	-52.502.927	94.078.085	-77.814.469	4.786.800	1.600.000
70 Driftsudgifter, indsats	96.970.887	-37.784.836	101.791.600	-37.115.000	2.698.684	-2.604.000
80 Øvrig beskæftigelsesindsats	43.483.252	-13.742.539	46.298.462	-10.075.461	-2.109.700	
90 Boligydelse og boligsikring	93.537.100	-676.750	104.414.400	-300.000	-4.000.000	
<b>03 Udgifter omfattet af beskæftigelsestilskud</b>	<b>180.420.863</b>	<b>-5.260.171</b>	<b>209.134.800</b>	<b>-5.034.800</b>	<b>-11.828.000</b>	
10 Kontante ydelser	169.673.535		192.915.800		-9.273.500	
75 Beskæftigelsesindsats forsikrede	10.747.328	-5.260.171	13.664.500	-5.034.800		
85 Difference ift. beskæftigelsestilbud			2.554.500		-2.554.500	
<b>04 Socialudvalget og ikke arbejdsmarkedsparete</b>	<b>692.200.433</b>	<b>-173.319.930</b>	<b>634.175.630</b>	<b>-135.318.518</b>	<b>-18.710.283</b>	<b>8.515.341</b>
<b>01 Forebyggende foranstaltninger og anbringelser, børn og unge</b>	<b>116.658.428</b>	<b>-52.977.707</b>	<b>119.267.196</b>	<b>-48.731.327</b>	<b>-9.937.131</b>	<b>8.935.220</b>
05 Særlige dagtilbud og særlige klubber	-222.855	-2.136.789	-795.527	-460.141	725.047	3.389
10 Døgninstitutioner, opholdssteder mv.	33.029.625	-30.706.772	38.412.746	-33.349.543	-5.851.839	8.877.831
15 Sociale formål (merudgiftskompensationer mv.)	32.985.333	-17.663.357	28.177.333	-14.900.038	-3.275.649	318.300
20 Plejefamilier/opholdssteder handicappede børn og unge	18.503.944	-2.161.028	17.149.515	-21.605	-1.388.528	-264.300
25 Forebyggende foranstaltninger handicappede børn og unge	17.101.572	-309.762	22.555.645		-146.162	
30 Særligt tilrettelagt ungdomsuddannelse (STU)	15.260.810		13.767.484			
<b>02 Tilbud til voksne med særlige behov</b>	<b>575.542.005</b>	<b>-120.342.223</b>	<b>514.908.434</b>	<b>-86.587.191</b>	<b>-8.773.152</b>	<b>-419.879</b>
05 BPA handicapshjælper	29.673.543	-4.504.471	25.232.825	-1.236.467	-14.300	78.967
06 Boliger	14.731.262	-20.059.806	2.560.121	-9.500.487	8.500.000	
10 Voksen bo	353.991.820	-58.656.825	309.350.586	-42.277.542	-15.193.332	-3.847.476
15 Forsorgshjem og aflastning	22.894.311	-13.460.158	21.776.532	-16.099.209	547.176	2.542.260
17 Bostøtte	38.442.297	-96.151	40.552.155		-7.557.615	
20 Kontaktperson- og ledsagerordninger	5.294.184	-224.301	6.311.382	-142.122	-444.500	
40 Aktivitets- og samværstilbud samt beskyttet beskæftigelse	75.267.989	-18.238.859	74.342.785	-14.637.911	2.457.931	-24.991
50 Kompenserende specialundervisning	5.788.563	-1.754.579	5.185.777	-2.579.662	2.201.860	831.352
60 Sociale formål (merudgiftskompensationer mv.)	1.548.849	-787.559	720.500			
70 Alkoholbehandling og behandlingshjem	4.025.661	-746.944	4.443.115		-728.209	
75 Behandling af stofmisbrugere	14.312.516	-1.812.571	13.289.826	-113.791	1.640.173	9
90 Øvrige udgifter 4.2	2.631.040		2.384.627			
95 Øvrige sociale formål	6.939.972		8.758.203		-182.336	

## Driftsvirksomhed

	Regnskab		Bevilling		Tillægsbevillinger og omplaceringer	
	Udgifter	Indtægter	Udgifter	Indtægter	Udgifter	Indtægter
<b>05 Miljø- og teknikutvalget</b>	<b>486.614.838</b>	<b>-158.395.226</b>	<b>467.407.101</b>	<b>-156.467.101</b>	<b>-10.750.832</b>	<b>1.005.504</b>
<b>01 Miljø og teknik, skattefinansieret virksomhed</b>	<b>361.796.609</b>	<b>-47.429.733</b>	<b>361.649.453</b>	<b>-47.851.696</b>	<b>-10.701.932</b>	<b>1.005.504</b>
52 Natur og miljø	28.610.700	-8.221.386	27.859.921	-6.823.154	-2.426.627	-1.225.973
54 Sekretariat						
55 Ejendomsservice	165.413.421	-9.971.462	168.623.994	-13.548.135	-8.191.179	3.000.000
58 Plan, byg og veje	155.916.156	-16.291.811	159.083.540	-16.221.407	-2.788.231	-768.523
59 Driftsafdeling	11.856.332	-12.945.074	6.081.998	-11.259.000	2.704.105	
<b>02 Miljø og teknik, forsyningsvirksomhed</b>	<b>124.818.229</b>	<b>-110.965.493</b>	<b>105.757.648</b>	<b>-108.615.405</b>	<b>-48.900</b>	
52 Natur og miljø	124.818.229	-110.965.493	105.757.648	-108.615.405	-48.900	
<b>06 Kultur- og fritidsudvalget</b>	<b>703.204.815</b>	<b>-79.881.030</b>	<b>670.611.256</b>	<b>-35.375.866</b>	<b>13.398.926</b>	<b>-5.874.598</b>
<b>01 Kultur og fritid</b>	<b>232.821.642</b>	<b>-67.576.260</b>	<b>203.394.810</b>	<b>-33.822.222</b>	<b>9.539.700</b>	<b>-5.917.812</b>
05 Aftale	125.306.493	-53.493.789	98.865.334	-25.516.804	4.347.619	-1.268.316
10 Tilskud til selvejende institutioner	18.624.704	-3.523.054	17.953.782	-3.210.813	352.248	
15 Fritid og idræt	79.002.051	-6.058.148	81.496.084	-4.916.985	-345.229	-849.496
20 Kultur	4.330.175	-701.269	5.079.610	-177.620	-973.338	
21 Østjysk Vækstbånd (Kulturaftale)	5.558.220	-3.800.000			6.158.400	-3.800.000
<b>02 Sundhedsområdet</b>	<b>470.383.173</b>	<b>-12.304.770</b>	<b>467.216.446</b>	<b>-1.553.644</b>	<b>3.859.226</b>	<b>43.214</b>
05 Aktivitetsbestemt medfinansiering af sundhedsvæsenet	348.418.273		360.000.000			
06 Vederlagsfri fysioterapi	23.393.342		20.190.591			
10 Kommunal genoptræning og vedligeholdelsestræning	26.467.606	-5.464.652	21.113.730		1.978.400	
15 Sundhedsfremme og forebyggelse	19.219.848	-6.187.424	14.489.010	-1.270.848	1.676.086	43.214
20 Andre sundhedsudgifter	5.638.925		5.154.053		533.600	
25 Kommunal sundhedstjeneste	14.837.749		14.637.523		110.000	
30 Kommunal tandpleje	32.407.431	-652.694	31.631.539	-282.796	-438.860	
<b>07 Sundheds- og omsorgsudvalget</b>	<b>1.031.651.494</b>	<b>-215.122.181</b>	<b>1.017.039.074</b>	<b>-221.309.174</b>	<b>38.428.245</b>	<b>-28.931.862</b>
<b>02 Tilbud til ældre</b>	<b>1.031.651.494</b>	<b>-215.122.181</b>	<b>1.017.039.074</b>	<b>-221.309.174</b>	<b>38.428.245</b>	<b>-28.931.862</b>
05 Boliger og institutioner samt pleje og omsorg for ældre	952.133.110	-208.196.280	940.502.009	-214.050.164	34.924.245	-29.258.462
10 Hjælpemiddelområdet	75.788.523	-6.926.194	72.251.689	-7.259.010	3.504.800	326.600
15 Plejevederlag	3.729.861	293	4.285.376		-800	
<b>08 Landdistriktsudvalget</b>	<b>5.572.488</b>	<b>-152.544</b>	<b>4.858.034</b>		<b>4.890.556</b>	
<b>01 Landdistrikt</b>	<b>5.572.488</b>	<b>-152.544</b>	<b>4.858.034</b>		<b>4.890.556</b>	
05 Landdistrikt	4.060.236	-150.000	3.469.325		4.436.556	
10 Turisme						
15 Byfornyelse	1.512.252	-2.544	1.388.709		454.000	
<b>09 Skole- og uddannelsesudvalget</b>	<b>1.010.041.684</b>	<b>-118.361.608</b>	<b>1.009.163.848</b>	<b>-98.842.218</b>	<b>-14.027.729</b>	<b>-5.996.902</b>
<b>01 Skole</b>	<b>977.233.069</b>	<b>-114.555.112</b>	<b>980.785.366</b>	<b>-98.738.782</b>	<b>-20.241.929</b>	<b>-2.122.402</b>
07 Fællesudgifter	18.455.413	-22.955	16.729.288	-63.729	1.713.683	-735
09 Folkeskoler	518.796.607	-26.824.570	540.841.321	-13.426.620	-41.142.778	-2.370.804
10 Befordring af elever	19.821.802		17.314.341		573.489	
12 Efterskoler og ungdomskostskoler	13.626.036		13.759.294		-275.000	
14 Skolefritidsordninger	92.988.312	-53.665.199	98.723.963	-52.373.562	-2.192.691	804.721
16 Fritidshjem og klubber	22.745.341	-6.089.101	24.949.673	-8.797.600	342.236	2.445.234
18 Specialundervisning i regionale tilbud	2.209.993		2.707.313			
19 Kommunale specialskoler	136.269.801	-24.835.554	121.493.036	-24.039.782	14.375.321	-3.000.818
20 Ungdomsskolevirksomhed	34.374.868	-2.558.177	31.528.336	-37.489	1.364.211	
22 Ungdommens uddannelsesvejledning	12.051.605	-451.207	11.679.839		251.600	
24 Bidrag til statslige og private skoler	105.893.292	-108.348	101.058.962		4.748.000	
<b>04 Familie</b>	<b>32.808.615</b>	<b>-3.806.496</b>	<b>28.378.482</b>	<b>-103.436</b>	<b>6.214.200</b>	<b>-3.874.500</b>
02 PPR (Pædagogisk Psykologisk Rådgivning)	23.874.369	-3.800.410	21.727.837	-103.436	3.672.800	-3.874.500
03 Talepædagogisk bistand	2.723.673	-6.087	2.297.882		-6.400	
10 Forebyggende foranstaltninger for børn og unge	6.210.573		4.352.763		2.547.800	
<b>10 Udviklingsudvalget</b>	<b>18.645.764</b>	<b>-499.128</b>	<b>17.772.750</b>		<b>7.966.994</b>	<b>-22.807</b>
<b>01 Udvikling</b>	<b>18.645.764</b>	<b>-499.128</b>	<b>17.772.750</b>		<b>7.966.994</b>	<b>-22.807</b>
05 Erhvervsservice og iværksætter	11.496.881	-93.295	11.760.341		7.532.894	-22.807
10 Turisme	4.799.228	-8.750	4.577.618		426.800	
15 Udvikling og aktiviteter	2.349.655	-397.083	1.434.791		7.300	

Anlægsvirksomhed

Anlægsvirksomhed i alt

00 Byudvikling, bolig- og miljøforanstaltninger

22 Jordforsyning

02 Boligformål

	Regnskab		Bevilling		Tillægsbevillinger og omplaceringer	
	Udgifter	Indtægter	Udgifter	Indtægter	Udgifter	Indtægter
<b>Anlægsvirksomhed i alt</b>	<b>235.495.687</b>	<b>-80.868.963</b>	<b>238.388.218</b>	<b>-48.210.562</b>	<b>356.023.506</b>	<b>-134.834.554</b>
<b>00 Byudvikling, bolig- og miljøforanstaltninger</b>	<b>113.143.837</b>	<b>-79.964.359</b>	<b>78.854.449</b>	<b>-45.130.562</b>	<b>201.091.876</b>	<b>-115.541.768</b>
<b>22 Jordforsyning</b>	<b>23.933.488</b>	<b>-69.468.896</b>	<b>19.768.629</b>	<b>-24.271.001</b>	<b>77.862.095</b>	<b>-76.509.610</b>
<b>02 Boligformål</b>	<b>23.330.922</b>	<b>-56.296.613</b>	<b>16.410.629</b>	<b>-20.050.001</b>	<b>51.415.829</b>	<b>-37.819.012</b>
002000 Byggemodning, boligformål			5.205.000		-403.539	
002001 Manglende arbejder i afsluttede udstykninger, boligformål	492.024		729.000		362.699	
002004 Drastrup			5.330.000			
002006 Munkdrup, Landsbyen					5.592.980	
002007 Forberedende undersøgelser, boligformål	153.394				931.907	
002016 Granvænget, Fårup	157.661	-24.000			150.499	
002017 Udstykningsområde Mergelvang	6.500					
002018 Mads Niensensvej i Langå	13.254	-719.437	100.000	-800.000		80.568
002063 Lokalplan 63, Æblehaven i Asferg	179.611	-491.325			55.459	-491.341
002076 Lergravsbakken, Mellerup					69.651	
002077 Lokalplan 77, Basager, Harridslev	311.818	-372.050			482.218	-372.000
002081 Kærvejen 6 og 8, Øster Tørslev	1.660					
002172 Lokalplan 172-S, Sanglærkevej, Assentoft					950.000	
002181 Koglevej, Uggelhuse					140.000	
002185 Fjorddalen/Dybdalen, Assentoft Øst	23.802	-1.881.285			20.000	-1.800.000
002266 Lokalplan 266, Vangen, Gassum	48.901	-297.044			291.599	-297.000
002335 Blåkløkkedal, Tjærbyvang.	13.931	-1.400.800			75.306	-1.401.000
002351 Lokalplan 351, Lindholt	3.709.057	-2.545.334			8.025.040	-2.545.524
002364 Lokalplan 364, Løvsangervej, Ø. Bjerregrav	11.299	-461.797	697.000		63.164	-2.335.000
002387 Lokalplan 387, Rugvænget, Ø. Bjerregrav	47.742				253.000	
002465 Charlotte Amalievej, Ålum, 2. etape	14.148	-216.420			14.000	-216.000
002503 Lokalplan 503, Lindholt	185.961	-16.978.481	200.000	-7.200.000	5.978.383	-332.312
002506 Lokalplan 506, Tjærbyvang	425.451	-6.766.985		-3.200.000	1.356.930	-1.521.594
002531 Lokalplan 531, Boligområde ved Drastrup	69.797	-3.562.959		-3.150.000	1.016.442	-5.920.022
002535 Lokalplan 535, Høgshøj, Spentrup	94.888	-1.285.132			919.561	-2.042.011
002538 Lokalplan 538, Boligområde ved Bakkegårdsvej, ØT	2.056.211	-24.000		-1.000.000	2.751.955	-1.000.000
002571 Lokalplan 571, Ny Nedergårdsvej, Paderup	42.124				737.111	
002600 Lokalplan 600, Boligområde ved Munkdrup	7.217.773	-9.669.564			9.930.932	-17.843.074
002616 Lokalplan 616, Kærsmindedområdet	3.723.171		1.489.629		5.721.000	-12.764.853
002618 Lokalplan 618, Markedspladsen	2.988.189				4.100.000	
002641 Lokalplan 641, Søringen i Havndal	1.282.690				2.968.595	
002646 Lokalplan 646, Omdannelse af Gjerlev Enslev Skole			2.600.000	-700.000		
010030 Salg af storparcel i Drastrup	66.250	-9.600.000			400.000	-9.600.000
012007 Salg af grunde, boligformål			60.000	-3.500.001	-1.516.078	22.582.151
012008 Nødkonto, boligformål	-6.385				-22.985	
<b>03 Erhvervsformål</b>	<b>366.210</b>	<b>-3.926.533</b>	<b>3.358.000</b>	<b>-4.221.000</b>	<b>19.224.573</b>	<b>-4.301.878</b>
003000 Byggemodning, erhvervsformål			2.073.000		14.399.977	
003001 Manglende arbejder i afsluttede udstykninger, erhverv	40.697				89.197	
003002 Arkæologiske udgravninger			500.000		237.923	
003007 Forberedende undersøgelser, erhvervsformål	43.200		529.000		474.080	
003008 Jyllandsvej, Havndal	150					
003016 BPV16-R Området syd for jernbanestationen	30.150				776.085	
003131 Industriparken, Langå, lp 131	117	-246.800				-246.800
003283 Neptunvej, lokalplan 283						-1.271.000
003501 Frederiksdalvej, 3. og 4. etape, lokalplan 501	61.335	-2.110.256			40.500	-2.110.000
003523 Lokalplan 523, Sdr. Borup Syd	13.260				13.500	
003556 Lokalplan 556, Juventusvej IV					2.398.000	
010031 Randers Friplejehjem, salg af grund	34.741	-1.150.000			40.000	-1.150.000
010033 Ulvehøj, salg af grund.	137.685	-419.476			1.800	-419.500
013004 Tilbagekøb af grund ved J. V. Martins Plads	32.580				651.750	
013008 Nødkonto, erhvervsformål					-15.000	
013301 Salg af grunde, erhvervsformål, ramme, NY	-27.705	-1	256.000	-4.221.000	116.761	895.422
<b>04 Offentlige formål</b>	<b>288</b>					
010016 Cykelsti ved Blegen	288					
<b>05 Ubestemte formål</b>	<b>236.068</b>	<b>-9.245.750</b>			<b>7.221.693</b>	<b>-34.388.720</b>
005000 Køb og salg af småarealer	5.000	-178.250			92.020	-161.820
015000 Køb af jord, ramme					6.467.000	
015001 Århusvej	146.716				81.684	
015005 Randers Havn, magelæg af arealer	84.352	-64.500			388.989	-2.021.900
015007 Regnvandsbassin i Helstrup						-99.000
015008 Thors Bakke, salg af areal					192.000	-13.800.000
015009 Kernen Harridslev						-2.665.000
015010 Vester Tværvej/Ny Solstrålen						-638.000
015011 Kernen Marienborgvej		-3.398.000				-3.398.000
015012 Holbergstien						-6.000.000
015013 Ladegården		-5.605.000				-5.605.000

## Anlægsvirksomhed

	Regnskab		Bevilling		Tillægsbevillinger og omplaceringer	
	Udgifter	Indtægter	Udgifter	Indtægter	Udgifter	Indtægter
<b>25 Faste ejendomme</b>	<b>66.064.514</b>	<b>-8.309.750</b>	<b>48.773.296</b>	<b>-8.094.708</b>	<b>99.554.966</b>	<b>-49.722.439</b>
<b>13 Andre faste ejendomme</b>	<b>16.444.672</b>	<b>-2.600.000</b>	<b>16.312.017</b>		<b>7.753.961</b>	<b>-19.234.086</b>
010003 Salg af fløj på Lindevænget	3.107.291	-900.000			5.368.325	-17.500.000
010004 Salg af bygninger, ramme	73.870				56.931	158.214
010032 Salg af Gjerlevcentret	106.152	-1.700.000			200.000	-1.700.000
055001 Nedrivning af Nyvangsskolen	600.000				599.722	
055002 Borgerhus i Gjerlev, indretning	998.835				995.136	
055901 Salg af skolerne i Gjerlev-Enslev og Vorup	650.559				533.847	-192.300
058600 Bygningsvedligehold, pulje	10.160.717		4.677.739			
058601 Energibesparende foranstaltninger, pulje	747.248		11.634.278			
<b>15 Byfornyelse</b>	<b>9.634.001</b>	<b>-2.448.309</b>	<b>8.660.166</b>	<b>-4.250.584</b>	<b>43.982.425</b>	<b>-25.785.869</b>
010001 Pulje til indsats mod dårlige boliger	2.395.100	-1.623.223	1.243.166	-546.584	9.262.041	-5.747.726
054000 Pulje til byfornyelsesprojekter			7.000.000	-3.500.000	7.886.813	-3.942.035
054001 Svaneapoteket, byfornyelse					9.915.000	-4.968.000
054004 Øster Tørslev, områdefornyelse	593.262	-292.000			613.869	-300.000
054007 Langå, områdefornyelse	4.471.063		257.000	-62.000	9.317.745	-3.937.784
054008 Forsøgsprojekt Langå	1.974.773		160.000	-142.000	2.298.309	-4.357.238
054009 "Von Hatten Hus", byfornyelse					3.988.648	-2.000.000
054010 Strømmen 15-17, nedrivning		-533.086				-533.086
054011 Forsøgsprojekt Hald	186.212				700.000	
054012 Øster Bjerregrav og Over Fussing, områdefornyelse	13.591					
<b>18 Driftsikring af boligbyggeri</b>	<b>2.023.765</b>		<b>102.370</b>	<b>-3.844.124</b>	<b>4.838.360</b>	<b>-760.000</b>
040019 Boligplan for socialområdet	672.340		102.370	-1.378.379	1.049.565	-760.000
070018 Huset Nyvang, servicearealer	1.351.425			-2.465.745	3.788.795	
<b>19 Ældreboliger</b>	<b>37.962.076</b>	<b>-3.261.441</b>	<b>23.698.743</b>		<b>42.980.220</b>	<b>-3.942.484</b>
040017 Saldo boligplanen				1.411.988		-978.719
040019 Boligplan for socialområdet	29.905.694			2.895.023	38.133.313	
070019 Huset Nyvang, 60 boliger	7.018.343		19.391.732		3.740.144	
070021 Renovering, etablering mv. af lokale køkkener	1.038.039	-3.261.441			2.085.482	-3.942.484
<b>28 Fritidsområder</b>	<b>676.451</b>	<b>-379.000</b>				
<b>20 Grønne områder og naturpladser</b>	<b>676.451</b>	<b>-379.000</b>				
052003 Naturforvaltningsprojekter, ramme (fra 2018)	676.451	-379.000				
<b>32 Fritidsfaciliteter</b>	<b>20.047.446</b>	<b>-1.691.200</b>	<b>7.081.524</b>	<b>-12.764.853</b>	<b>24.874.954</b>	<b>10.690.281</b>
<b>31 Stadion og idrætsanlæg</b>	<b>17.350.471</b>	<b>-800.000</b>	<b>7.081.524</b>	<b>-12.764.853</b>	<b>22.174.954</b>	<b>11.964.853</b>
010002 Salg af Kærsmindbadet				-12.764.853		12.764.853
061017 Startkapital til opførelse af en evt. ny multihal	7.220.690				7.220.756	
061019 Hornbæk idrætsfaciliteter					3.500.000	
061030 Anlægspulje til idrætsformål 2017					84.890	
061033 Kraftcenter Korshøj					5.000.000	
061036 Ombygning af Vorup skoles idrætshal	4.288.261		1.000.000		3.443.046	
061038 Anlægspulje til idrætsformål 2018			6.081.524		-6.081.500	
061040 Langå IK, ny omklædningsbygning og klubhus	4.140.623	-800.000			4.925.762	-800.000
061041 Forundersøgelse af fremtidens idrætsfacilitet i Dronningborg	249.431				300.000	
061042 Mindre idrætsprojekter 2018	686.864				1.732.000	
061045 Nyt klubhus og nye omklædningsrum i Stevnstrup	2.285					
061058 Idrætsanlæg Vorup FB	48.000				300.000	
061061 Renovering af kommunale omklædningsrum 2018	1.817				1.000.000	
061062 Hensættelse til kunstgræsbaner	712.500				750.000	
<b>35 Andre fritidsfaciliteter</b>	<b>2.696.975</b>	<b>-891.200</b>			<b>2.700.000</b>	<b>-1.274.572</b>
061027 Porten til Naturpark Randers Fjord						-174.572
061035 Legepladser i byrummet	999.844				1.000.000	
061063 Parkouranlæg på Tronholmen	1.697.131	-891.200			1.700.000	-1.100.000
<b>38 Naturbeskyttelse</b>	<b>2.353.652</b>	<b>-115.513</b>	<b>3.231.000</b>		<b>-1.200.139</b>	
<b>50 Naturforvaltningsprojekter</b>	<b>2.126.613</b>	<b>-115.513</b>	<b>3.231.000</b>		<b>-1.200.139</b>	
052001 Naturforvaltningsprojekter, ramme	1.010.938	-107.013	3.231.000		-1.200.139	
052003 Naturforvaltningsprojekter, ramme (fra 2018)	1.115.675	-8.500				
<b>51 Natura 2000</b>	<b>5.908</b>					
052003 Naturforvaltningsprojekter, ramme (fra 2018)	5.908					
<b>53 Skove</b>	<b>221.131</b>					
052003 Naturforvaltningsprojekter, ramme (fra 2018)	221.131					
<b>48 Vandløbsvæsen</b>	<b>68.286</b>					
<b>71 Vedligeholdelse af vandløb</b>	<b>68.286</b>					
052003 Naturforvaltningsprojekter, ramme (fra 2018)	68.286					
<b>01 Forsyningsvirksomheder m.v.</b>	<b>21.819</b>				<b>15.325.144</b>	
<b>38 Affaldshåndtering</b>	<b>21.819</b>				<b>15.325.144</b>	
<b>63 Ordninger for glas, papir og pap</b>	<b>21.819</b>				<b>15.325.144</b>	
052508 Forbehandlingsanlæg - organisk affald	21.819				15.325.144	
<b>02 Transport og infrastruktur</b>	<b>25.020.046</b>	<b>-321.385</b>	<b>32.160.299</b>	<b>-2.470.000</b>	<b>52.468.891</b>	<b>-18.889.353</b>
<b>22 Fælles funktioner</b>		<b>-250.000</b>	<b>860.000</b>	<b>-860.000</b>	<b>88.937</b>	<b>-4.850.000</b>
<b>03 Arbejder for fremmed regning</b>			<b>860.000</b>	<b>-860.000</b>		
058105 Private vejes istandsættelse, ramme			860.000	-860.000		
<b>07 Parkering</b>		<b>-250.000</b>			<b>88.937</b>	<b>-4.850.000</b>
010017 Salg af anvisningsret til 96 p-pladser						-4.600.000
010029 Salg af parkeringspladser Tronholmen					88.937	
010034 Salg af parkeringspladser, Det gl. Politortov		-250.000				-250.000



## Anlægsvirksomhed

	Regnskab		Bevilling		Tillægsbevillinger og omplaceringer	
	Udgifter	Indtægter	Udgifter	Indtægter	Udgifter	Indtægter
<b>28 Kommunale veje</b>	<b>25.020.046</b>	<b>-71.385</b>	<b>31.300.299</b>	<b>-1.610.000</b>	<b>52.379.954</b>	<b>-14.039.353</b>
<b>22 Vejanlæg</b>					<b>5.126.000</b>	
010006 Bro over Randers Fjord					5.126.000	
<b>23 Standardforbedringer af færdselsarealer</b>	<b>25.020.046</b>	<b>-71.385</b>	<b>31.250.299</b>	<b>-1.585.000</b>	<b>47.253.954</b>	<b>-14.039.353</b>
058100 Diverse vejprojekter, ramme			3.292.300		-3.292.300	
058101 Sikre skoleveje mv., ramme			1.127.000		-1.127.000	
058102 Anlæg af cykelstier, ramme			3.129.000		-3.129.000	
058106 Vej til sydhavnen, ramme					13.900.000	
058201 Tre bydele uden støjgener, etape 2	371.781	-71.385	1.810.999	-1.585.000	7.872.680	-10.892.433
058204 Hospitalsgade, udvikling af ny gade					759.791	
058205 Belysnings- og handleplan, gadebelysning	254.348				252.749	
058221 Randers Cykelby, fase 3 - Sydbyen på to hjul	30.000				5.828.421	-2.351.042
058227 Hverdagscykling i oplandsbyer	99.217				681.411	-511.878
058232 Storegade, etape 2					250.000	
058233 Udbyhøjvej, Tvede, bygræseheller	582.576				590.100	
058234 Cykel- og stiplanprojekter 2016	174.863				196.848	
058235 Udskiftning af gadelysarmaturer (Natriumlyskilder)	13.118.152		13.641.000		5.745.497	
058237 Forbedret parkering ved Randers Hallerne	34.582				2.613.345	
058238 Sti bagom Nålemagervej ved Vestervangsskolen	47.415				76.154	
058240 Østervangsskolen, anlæggelse af parkeringsplads	81.092				162.131	
058241 Sikre skoleveje 2017	352.105				685.236	
058242 Cykelstier 2017	1.106.799				1.190.823	
058243 Århusvej, forbedret fremkommelighed	1.266.898				968.337	
058244 Gl. Hobrovej, ombygning af rundkørsel	1.417.908				1.500.000	
058245 Realtidsinformation	67.925				500.000	
058246 Lysets By - Lyskunst på stibroen samt wiresystem i Sløjfen	1.042.738				1.035.404	
058247 Etablering af bygræseheller på Ulstrupvej i Langå	564.263				539.674	
058248 Forskønnelse af Midtbyen	933.672		2.000.000			
058249 Støjværn langs E45			2.000.000			
058250 Skovvangsvej i Assentoft	1.946.553		3.800.000			
058251 Gadebelysning i Kousted	319.421		450.000			
058252 Cykelstier 2018	20.837				1.763.000	
058253 Sikre skolevejskorridorer - med sidegevinst	334.105				1.400.000	-88.000
058254 Cykling i byen og adgang til naturen	590.264				2.975.000	-196.000
058255 Sikre skoleveje 2018	250.115				1.027.000	
058256 Clausholmvej/Kristrupvej, signalanlæg	12.417				2.288.653	
<b>32 Kollektiv trafik</b>			<b>50.000</b>	<b>-25.000</b>		
<b>33 Færgedrift</b>			<b>50.000</b>	<b>-25.000</b>		
058502 Udbyhøjfærge - dokning 2018-2020			50.000	-25.000		
<b>03 Undervisning og kultur</b>	<b>68.696.874</b>	<b>-143.119</b>	<b>68.458.284</b>		<b>74.247.339</b>	
<b>22 Folkeskolen m.m.</b>	<b>68.696.874</b>	<b>-143.119</b>	<b>68.458.284</b>		<b>74.282.751</b>	
<b>01 Folkeskoler</b>	<b>67.210.934</b>	<b>-140.306</b>	<b>64.591.402</b>		<b>73.705.235</b>	
021000 Udbygning af folkeskoler, ramme			450.074		-33.020	
021016 Vestervangsskolen - skoleudviklingsplan 2015	92.592				-386.978	
021017 Tirsdalens skole - skoleudviklingsplan 2015	40.557		4.504.243		-422.379	
021018 Søndermarksskolen - skoleudviklingsplan 2015	2.261.233		6.142.216		-1.231.259	
021019 Rismøllens skole - skoleudviklingsplan 2015	21.185				210.254	
021020 Kristrup skole - skoleudviklingsplan 2015	4.254.133				4.085.361	
021021 Hobrovejens skole - skoleudviklingsplan 2015	15.588.920				19.305.289	
021025 Østervangsskolen - skoleudviklingsplan 2015	3.748.371				5.482.125	
021027 Opgradering af skolernes IT 2016			9.570			
021028 Hornbæk skole - skoleudviklingsplan 2015	1.090.400		3.992.427		9.474.150	
021029 Havndal skole - etablering af børneby	15.379.788		716.590		15.376.037	
021030 Assentoftskolen - skoleudviklingsplan 2016			1.484.364		46.000	
021031 Blicherskolen - skoleudviklingsplan 2016	586.460	-140.306	7.913.196		-6.290.710	
021032 Korshøjsskolen - skoleudviklingsplan 2016			2.559.249		756.000	
021033 Nørrevangsskolen - skoleudviklingsplan 2016			665.404		20.000	
021034 Nørevangsskolen - renovering vandbehandlingsanlæg 2016					-93.299	
021035 Opkvalificering af udearealerne ved skolerne 2016	227.135		6.244.566		-3.715.579	
021036 Bygningsanalyser og bygningsregistreringer 2016			1.228.439		-713.000	
021037 Opgradering af skolernes IT 2017 og 2018	1.150.000		5.067.311		-1.054.543	
021038 Opgradering af skolernes It - rammebevilling					444.000	
021039 Vestervangsskolen - ombygning Førskoleordning 2018	602.537				900.000	
058600 Bygningsvedligehold, pulje	21.985.867		9.107.279		7.359.647	
058601 Energibesparende foranstaltninger, pulje	181.756		14.506.474		24.187.139	
<b>18 Idrætsfaciliteter for børn og unge</b>	<b>1.485.940</b>	<b>-2.813</b>	<b>3.866.882</b>		<b>577.516</b>	
061026 Breddeidrættens faciliteter 2015	-4.825				-4.825	
061031 Breddeidrættens faciliteter 2017	200.377				1.791.741	
061037 Breddeidrættens faciliteter 2018	922.872		2.366.882		-1.329.800	
061039 BMX bane Langvang	367.516	-2.813	1.500.000		120.400	
<b>35 Kulturel virksomhed</b>					<b>-35.412</b>	
<b>64 Andre kulturelle opgaver</b>					<b>-35.412</b>	
061025 Ombygning af Turbinen					-35.412	
<b>04 Sundhedsområdet</b>					<b>127.660</b>	
<b>62 Sundhedsudgifter m.v.</b>					<b>127.660</b>	
<b>82 Kommunal genoptræning og vedligeholdelsestræning</b>					<b>127.660</b>	
070000 Rehabiliteringen, træningsudstyr					127.660	

## Anlægsvirksomhed

	Regnskab		Bevilling		Tillægsbevillinger og omplaceringer	
	Udgifter	Indtægter	Udgifter	Indtægter	Udgifter	Indtægter
<b>05 Sociale opgaver og beskæftigelse</b>	<b>20.396.863</b>		<b>28.274.197</b>		<b>20.131.143</b>	
<b>25 Dagtilbud m.v til børn og unge</b>	<b>7.901.426</b>		<b>14.107.174</b>		<b>10.389.050</b>	
<b>13 Integreerede daginstitutioner</b>	<b>3.005.510</b>		<b>9.107.279</b>			
058600 Bygningsvedligehold, pulje	3.005.510		9.107.279			
<b>14 Daginstitutioner</b>	<b>4.895.916</b>		<b>4.999.895</b>		<b>10.150.814</b>	
023002 Ny daginstitution i dagtilbudsdistrikt Midt	1.211.838		-105		1.857.698	
023004 Bækkestien, bygningsrenovering 2015-16					-320	
023005 Udbygning af daginstitution i Spentrup	3.684.078				8.293.436	
023006 Sammenlægning af daginstitutioner i Langå			5.000.000			
<b>16 Klubber og andre socialpædagogiske fritidstilbud</b>					<b>238.236</b>	
021503 Fiskergården - ridehal					238.236	
<b>28 Tilbud til børn og unge med særlige behov</b>	<b>528.933</b>				<b>5.720.419</b>	
<b>23 Døgninstitutioner for børn og unge</b>	<b>528.933</b>				<b>5.720.419</b>	
040019 Boligplan for socialområdet	528.933				5.720.419	
<b>30 Tilbud til ældre</b>	<b>2.625.733</b>		<b>11.132.320</b>		<b>370.707</b>	
<b>27 Pleje og omsorg mv. af primært ældre undt. frit valg af leverandører</b>	<b>2.625.733</b>		<b>11.132.320</b>		<b>370.707</b>	
058600 Bygningsvedligehold, pulje	2.137.655		9.106.222		45.471	
070017 Center Åbakken, sammenbygning af boenheder					1.057.673	
070020 Møllevang - demenslandsby	464.170		2.026.098		-366.856	
070021 Renovering, etablering mv. af lokale køkkener	23.908				-365.581	
<b>32 Tilbud til ældre og handicappede</b>	<b>914.387</b>					
<b>34 Plejehjem og beskyttede boliger</b>	<b>914.387</b>					
058600 Bygningsvedligehold, pulje	914.387					
<b>38 Tilbud til voksne med særlige behov</b>	<b>8.426.384</b>		<b>3.034.703</b>		<b>3.650.967</b>	
<b>42 52 Botilbud til midlertidigt ophold (§ 107)</b>	<b>718.424</b>				<b>749.000</b>	
040019 Boligplan for socialområdet	718.424				749.000	
<b>59 Aktivitets- og samværstilbud (§ 104)</b>	<b>7.707.960</b>		<b>3.034.703</b>		<b>2.901.967</b>	
040023 Nyt aktivitetshus til handicappede	7.707.960		3.034.703		2.901.967	
<b>06 Fællesudgifter og administration m.v.</b>	<b>8.216.254</b>	<b>-440.100</b>	<b>30.640.983</b>	<b>-610.000</b>	<b>-7.368.545</b>	<b>-403.433</b>
<b>45 Administrativ organisation</b>	<b>8.216.254</b>	<b>-440.100</b>	<b>28.639.930</b>	<b>-610.000</b>	<b>-7.368.545</b>	<b>-403.433</b>
<b>50 Administrationsbygninger</b>	<b>2.470.345</b>		<b>3.792.930</b>			
058600 Bygningsvedligehold, pulje	2.470.345		3.792.930			
<b>51 Sekretariat og forvaltninger</b>	<b>5.745.909</b>	<b>-250.000</b>	<b>24.847.000</b>	<b>-610.000</b>	<b>-7.368.545</b>	<b>-213.333</b>
010015 Rammebeløb 2017 - 2020			15.295.000		-15.295.000	
054300 Innovativ Plankultur, Munkdrup området					139.000	
054301 Byen til Vandet (HavneOmdannelse)	4.322.749	-250.000	3.112.000		5.153.143	-250.000
054302 Byen til Vandet 2016			4.645.000		2.586.000	
054303 C2C CC Klimabåndet	1.423.160		1.795.000	-610.000	48.312	36.667
<b>52 Fælles IT og telefoni</b>		<b>-190.100</b>				<b>-190.100</b>
010007 Salg af fibernet i gl. Nørhald kommune		-190.100				-190.100
<b>48 Erhvervsudvikling, turisme og landdistrikter</b>			<b>2.001.053</b>			
<b>68 Udvikling af yder- og landdistriktsområder</b>			<b>2.001.053</b>			
012001 Landdistriksudvalg - Budgetforlig 2016			1.053			
080001 Liv i landsbyerne - bredbåndsfond			2.000.000			

Renter, finansiering og balanceforskydninger

Renter, finansiering og balanceforskydninger i alt

	Regnskab		Bevilling		Tillægsbevillinger og omplaceringer	
	Udgifter	Indtægter	Udgifter	Indtægter	Udgifter	Indtægter
<b>Renter, finansiering og balanceforskydninger i alt</b>	<b>301.065.567</b>	<b>-6.318.558.273</b>	<b>133.969.952</b>	<b>-6.249.142.500</b>	<b>-142.225.919</b>	<b>-53.254.000</b>
<b>07 Renter, tilskud, udligning, skatter m.v.</b>	<b>129.582.439</b>	<b>-6.209.697.553</b>	<b>45.300.781</b>	<b>-6.164.036.200</b>	<b>53.095.000</b>	<b>-23.390.000</b>
<b>22 Renter af likvide aktiver</b>		<b>1.404.489</b>	<b>-1.992.000</b>			
05 Indskud i pengeinstitutter m.v.		31.652	-1.992.000			
08 Realkreditobligationer		1.372.837				
<b>28 Renter af kortfristede tilgodehavender i øvrigt</b>		<b>-546.141</b>		<b>-705.000</b>		
14 Tilgodehavender i betalingskontrol		-546.141		-700.000		
15 Andre tilgodehavender vedrørende hovedkonto 0-8				-5.000		
<b>32 Renter af langfristede tilgodehavender</b>		<b>-24.100.921</b>		<b>-389.700</b>		<b>-23.390.000</b>
20 Pantebreve		-8.996		-11.000		
21 Aktier og andelsbeviser m.v.		-23.390.000				-23.390.000
23 Udlån til beboerindskud		-73.558		-38.000		
25 Andre langfristede udlån og tilgodehavender		-628.367		-340.700		
<b>35 Renter af udlæg vedrørende forsyningsvirksomheder</b>	<b>399.761</b>	<b>-706.748</b>		<b>-115.500</b>		
35 Andre forsyningsvirksomheder	399.761	-706.748		-115.500		
<b>50 Renter af kortfristet gæld til pengeinstitutter</b>	<b>-140.906</b>					
50 Kassekreditter og byggelån	-140.906					
<b>52 Renter af kortfristet gæld i øvrigt</b>	<b>763.927</b>					
56 Anden kortfristet gæld med indenlandsk betalingsmodtager	763.927					
<b>55 Renter af langfristet gæld</b>	<b>22.340.211</b>		<b>30.448.781</b>		<b>-7.900.000</b>	
63 Selvejende institutioner med overenskomst	2.681		10.000			
68 Realkredit	739.604		638.800			
70 Kommunekreditforeningen	21.597.926		29.799.981		-7.900.000	
71 Pengeinstitutter						
<b>58 Kurstab og kursgevinster m.v.</b>	<b>160.502</b>	<b>238.861</b>				
77 Kurstab i forbindelse med låneoptagelse						
78 Kurstab og kursgevinster i øvrigt	160.502	549.083				
79 Garantiprovision		-310.222				
<b>62 Tilskud og udligning</b>	<b>97.342.000</b>	<b>-1.977.485.674</b>	<b>13.135.000</b>	<b>-1.951.494.000</b>	<b>60.804.000</b>	
80 Udligning og generelle tilskud	50.674.000	-1.608.984.000		-1.699.501.000	50.736.000	90.528.000
81 Udligning og tilskud vedrørende udlændinge	23.460.000			23.466.000		
82 Kommunale bidrag til regionerne	13.140.000		13.135.000			
86 Særlige tilskud	10.068.000	-368.501.674		-275.459.000	10.068.000	-90.528.000
<b>65 Refusion af købsmoms</b>	<b>260.798</b>					
87 Refusion af købsmoms	260.798					
<b>68 Skatter</b>	<b>8.456.145</b>	<b>-4.208.501.419</b>	<b>3.709.000</b>	<b>-4.211.332.000</b>	<b>191.000</b>	
90 Kommunal indkomstskat	3.900.000	-3.850.086.915	3.709.000	-3.850.086.900	191.000	
92 Selskabsskat		-32.561.361		-32.561.000		
93 Anden skat på lignet visse indkomster		-4.231.351		-4.206.000		
94 Grundskyld	4.556.145	-291.527.073		-293.487.800		
95 Anden skat på fast ejendom		-30.094.720		-30.990.300		
<b>08 Balanceforskydninger</b>	<b>171.483.128</b>	<b>-108.860.720</b>	<b>88.669.171</b>	<b>-85.106.300</b>	<b>-195.320.919</b>	<b>-29.864.000</b>
<b>22 Forskydninger i likvide aktiver</b>	<b>-69.437.669</b>		<b>45.128.208</b>		<b>-308.483.919</b>	
01 Kontante beholdninger		115.974	45.128.208		-308.483.919	
05 Indskud i pengeinstitutter m.v.		71.442.056				
08 Realkreditobligationer		-140.995.699				
<b>25 Forskydninger i tilgodehavender hos staten</b>	<b>7.915.765</b>					
12 Refusionstilgodehavender		4.978.924				
13 Andre tilgodehavender		2.936.841				
<b>28 Forskydninger i kortfristede tilgodehavender i øvrigt</b>	<b>-33.590.301</b>	<b>19.112.447</b>	<b>-1.000.000</b>			
14 Tilgodehavender i betalingskontrol		-4.164.715		-1.000.000		
15 Andre tilgodehavender		-29.362.566				
17 Mellemregninger med foregående og følgende regnskabsår		19.112.447				
18 Selvejende institutioner med overenskomst		-63.020				
<b>32 Forskydninger i langfristede tilgodehavender</b>	<b>68.289.920</b>		<b>-2.078.700</b>		<b>86.279.000</b>	
20 Pantebreve		-27.440		-440.000		
21 Aktier og andelsbeviser m.v.				-2.000.000		2.000.000
22 Tilgodehavender hos grundejere		-20.988				
23 Udlån til beboerindskud		1.312.384				
24 Indskud i landsbyggefonden m.v.		8.709.182		800.000		30.567.000
25 Andre langfristede udlån og tilgodehavender		7.343.449		1.700.000		
27 Deponerede beløb for lån m.v.		50.973.333		-2.138.700		53.712.000
<b>38 Forskydninger i aktiver vedrørende beløb til opkrævning eller udbetaling for andre</b>	<b>15.083</b>					
37 Staten		15.083				
<b>42 Forskydninger i aktiver tilhørende fonds, legater m.v.</b>	<b>-619.400</b>					
41 Alderssparefond						
42 Legater		-610.843				
43 Deposita		-8.557				

Renter, finansiering og balanceforskydninger

	Regnskab		Bevilling		Tillægsbevillinger og omplaceringer	
	Udgifter	Indtægter	Udgifter	Indtægter	Udgifter	Indtægter
<b>45 Forskydninger i passiver tilhørende fonds, legater m.v.</b>	<b>617.272</b>	<b>-436.597</b>		<b>-3.306.300</b>		<b>33.000</b>
45 Alderssparefond						
46 Legater	617.272					
47 Deposita		-436.597		-3.306.300		33.000
<b>48 Forskydninger i passiver vedrørende beløb til opkrævning eller udbetaling for andre</b>	<b>-15.083</b>					
49 Staten	-15.083					
<b>50 Forskydninger i kortfristet gæld til pengeinstitutter</b>	<b>73.402.107</b>		<b>-10.088.100</b>		<b>-14.168.000</b>	
50 Kassekreditter og byggelån	73.402.107		-10.088.100		-14.168.000	
<b>51 Forskydninger i kortfristet gæld til staten</b>	<b>-1.178.227</b>					
52 Anden gæld	-1.178.227					
<b>52 Forskydninger i kortfristet gæld i øvrigt</b>	<b>24.085.921</b>	<b>1.239.430</b>	<b>-44.002.000</b>		<b>41.052.000</b>	
53 Kirkelige skatter og afgifter		-3.558				
56 Anden kortfristet gæld med indenlandsk betalingsmodtager	10.880.123					
59 Mellemregningskonto	13.142.778	1.242.988	-44.002.000		41.052.000	
61 Selvejende institutioner med overenskomst	63.020					
<b>55 Forskydninger i langfristet gæld</b>	<b>101.997.740</b>	<b>-128.776.000</b>	<b>100.709.763</b>	<b>-81.800.000</b>		<b>-29.897.000</b>
63 Selvejende institutioner med overenskomst	91.923		500.000			
68 Realkredit	93.165					
70 Kommunekreditforeningen	66.260.079	-36.200.000	67.736.234	-81.800.000		-29.897.000
71 Pengeinstitutter						
77 Langfristet gæld vedrørende ældreboliger	35.552.573	-92.576.000	32.473.529			
<b>Total</b>	<b>7.895.151.407</b>	<b>-7.895.151.407</b>	<b>7.694.430.727</b>	<b>-7.694.430.727</b>	<b>236.120.840</b>	<b>-236.120.840</b>

# BALANCE

Balancen er en oversigt over kommunens aktiver og passiver.

Balancen indeholder ud over den finansielle status også kommunens fysiske aktiver samt hensatte beløb til pensionsforpligtelser.

		<b>Primosaldo 2018</b>	<b>Afsluttet regnskab 2018</b>	<b>Ultimosaldo 2018</b>
<b>09 Balance</b>	*			
<b>22 Likvide aktiver</b>	*	<b>160.472.743,77</b>	<b>-69.107.834,66</b>	<b>91.364.909,11</b>
01 Kontante beholdninger		392.554,85	115.974,07	508.528,92
05 Indskud i pengeinstitutter m.v.		-244.177.350,89	71.771.890,07	-172.405.460,82
08 Realkreditobligationer		404.257.539,81	-140.995.698,80	263.261.841,01
<b>25 Tilgodehavender hos staten</b>	*	<b>27.264.625,86</b>	<b>7.915.764,61</b>	<b>35.180.390,47</b>
12 Refusionstilgodehavender		-18.407.194,14	4.978.923,69	-13.428.270,45
13 Andre tilgodehavender		45.671.820,00	2.936.840,92	48.608.660,92
<b>28 Kortfristede tilgodehavender i øvrigt</b>	*	<b>176.260.828,62</b>	<b>-18.144.333,97</b>	<b>158.116.494,65</b>
14 Tilgodehavender i betalingskontrol		143.491.177,40	-7.831.195,05	135.659.982,35
15 Andre tilgodehavender		49.885.180,13	-29.362.565,88	20.522.614,25
17 Mellemregninger med foregående og regnskabsår		-20.146.271,91	19.112.446,96	-1.033.824,95
18 Finansielle aktiver tilhørende selvejende institutioner med overenskomst		3.030.743,00	-63.020,00	2.967.723,00
<b>32 Langfristede tilgodehavender</b>	*	<b>4.273.901.294,55</b>	<b>-188.742.051,98</b>	<b>4.085.159.242,57</b>
20 Pantebreve		6.892.187,00	-350.230,00	6.541.957,00
21 Aktier og andelsbeviser m.v.		3.865.542.245,52	-35.225.651,32	3.830.316.594,20
22 Tilgodehavender hos grundejere		3.133.328,92	-20.988,44	3.112.340,48
23 Udlån til beboerindskud		33.370.664,51	351.169,68	33.721.834,19
24 Indskud i landsbyggefonden m.v.		211.852.795,66	-211.852.795,66	0,00
25 Andre langfristede udlån og		116.110.072,94	7.383.110,76	123.493.183,70
27 Deponerede beløb for lån m.v.		37.000.000,00	50.973.333,00	87.973.333,00
<b>35 Udlæg vedrørende jordforsyning og forsyningsvirksomheder</b>	*	<b>22.757.347,58</b>	<b>13.874.555,16</b>	<b>36.631.902,74</b>
33 Varmeforsyning		0,00	0,00	0,00
35 Andre forsyningsvirksomheder		22.757.347,58	13.874.555,16	36.631.902,74
<b>38 Aktiver vedrørende beløb til opkrævning eller udbetaling for andre</b>	*	<b>199.693,91</b>	<b>15.082,63</b>	<b>214.776,54</b>
37 Staten		199.693,91	15.082,63	214.776,54
<b>42 Aktiver tilhørende fonds, legater m.v.</b>	*	<b>43.367.130,19</b>	<b>-1.360.433,12</b>	<b>42.006.697,07</b>
41 Alderssparefond		741.033,20	-741.033,20	0,00
42 Legater		10.181.571,46	-610.842,81	9.570.728,65
43 Deposita		32.444.525,53	-8.557,11	32.435.968,42
<b>45 Passiver tilhørende fonds, legater m.v.</b>	*	<b>-66.595.015,69</b>	<b>466.808,85</b>	<b>-66.128.206,84</b>
45 Alderssparefond		-741.033,20	741.033,20	0,00
46 Legater		-11.183.580,83	617.272,43	-10.566.308,40
47 Deposita		-54.670.401,66	-891.496,78	-55.561.898,44
<b>48 Passiver vedrørende beløb til eller udbetaling for andre</b>	*	<b>-199.693,91</b>	<b>-15.082,63</b>	<b>-214.776,54</b>
49 Staten		-199.693,91	-15.082,63	-214.776,54
<b>50 Kortfristet gæld til pengeinstitutter</b>	*	<b>-174.013.356,46</b>	<b>73.402.107,15</b>	<b>-100.611.249,31</b>
50 Kassekreditter og byggelån		-174.013.356,46	73.402.107,15	-100.611.249,31
<b>51 Kortfristet gæld til staten</b>	*	<b>-30.673.466,85</b>	<b>179.978,34</b>	<b>-30.493.488,51</b>
52 Anden gæld		-30.673.466,85	179.978,34	-30.493.488,51
<b>52 Kortfristet gæld i øvrigt</b>	*	<b>-589.914.091,53</b>	<b>19.858.976,09</b>	<b>-570.055.115,44</b>
53 Kirkelige skatter og afgifter		-1.020,33	-3.558,16	-4.578,49
56 Anden kortfristet gæld med indenlandsk betalingsmodtager		-367.991.061,13	10.880.122,74	-357.110.938,39
58 Edb-fejlopsamlingskonto		0,00	0,00	0,00
59 Mellemregningskonto		-218.891.267,07	8.919.391,51	-209.971.875,56
61 Selvejende institutioner med overenskomst		-3.030.743,00	63.020,00	-2.967.723,00

	<b>Primosaldo 2018</b>	<b>Afsluttet regnskab 2018</b>	<b>Ultimosaldo 2018</b>
<b>55 Langfristet gæld</b> *	<b>-1.571.503.819,32</b>	<b>-26.546.566,87</b>	<b>-1.598.050.386,19</b>
63 Selvejende institutioner med overenskomst	-5.342.434,76	414.712,88	-4.927.721,88
64 Stat og hypotekbank	0,00	0,00	0,00
68 Realkredit	-2.148.451,19	95.576,52	-2.052.874,67
70 Kommunekredit	-931.578.470,52	30.060.078,97	-901.518.391,55
71 Pengeinstitutter	0,00	0,00	0,00
75 Anden langfristet gæld med indenlandsk kreditor	-12.200.000,00	0,00	-12.200.000,00
77 Langfristet gæld vedrørende ældreboliger	-616.398.245,47	-58.030.571,54	-674.428.817,01
79 Gæld vedrørende finansielt leasede aktiver	-3.836.217,38	913.636,30	-2.922.581,08
<b>58 Materielle anlægsaktiver</b> *	<b>2.934.565.413,96</b>	<b>-67.141.545,00</b>	<b>2.867.423.868,96</b>
80 Grunde	399.569.175,12	-7.957.552,00	391.611.623,12
81 Bygninger	2.119.525.849,66	-146.149.349,70	1.973.376.499,96
82 Tekniske anlæg, maskiner, større specialudstyr og transportmidler	98.174.970,01	-9.055.997,89	89.118.972,12
83 Inventar - herunder computere og andet IT-udstyr	17.771.347,17	-593.763,41	17.177.583,76
84 Materielle anlægsaktiver under udførelse forudbetalinger for materielle anlægsaktiver	299.524.072,00	96.615.118,00	396.139.190,00
<b>62 Imaterielle anlægsaktiver</b>	<b>193.266,67</b>	<b>181.397,33</b>	<b>374.664,00</b>
85 Udviklingsprojekter og andre erhvervede immaterielle anlægsaktiver	193.266,67	181.397,33	374.664,00
<b>68 Omsætningsaktiver - fysiske anlæg til</b> *	<b>310.063.742,15</b>	<b>-12.461.244,59</b>	<b>297.602.497,56</b>
87 Grunde og bygninger bestemt til videresalg	310.063.742,15	-12.461.244,59	297.602.497,56
<b>72 Hensatte forpligtelser</b> *	<b>-687.902.104,52</b>	<b>-609.234.591,24</b>	<b>-1.297.136.695,76</b>
90 Hensatte forpligtelser	-687.902.104,52	-609.234.591,24	-1.297.136.695,76
<b>75 Egenkapital</b> *	<b>-4.828.244.538,98</b>	<b>876.859.013,90</b>	<b>-3.951.385.525,08</b>
91 Modpost for takstfinansierede aktiver	-55.459.711,67	3.448.137,64	-52.011.574,03
92 Modpost for selvejende institutioners	-75.378.292,18	11.962.953,50	-63.415.338,68
93 Modpost for skattefinansierede aktiver	-3.113.984.418,93	64.010.301,12	-3.049.974.117,81
99 Balancekonto	-1.583.422.116,20	797.437.621,64	-785.984.494,56
RAPPORTTOTAL - UDGIFT *	<b>7.948.846.393,35</b>	<b>-334.985.726,22</b>	<b>7.613.860.667,13</b>
RAPPORTTOTAL - INDTÆGT *	<b>-7.948.846.393,35</b>	<b>334.985.726,22</b>	<b>-7.613.860.667,13</b>

# ANLÆGSOVERSIGT

Anlægsoversigten omfatter samtlige anlæg i regnskabsåret med oplysninger om bevilling, forbrug ved årets udgang og forventet samlet forbrug. Under bemærkninger kan være anført arbejdets fysiske stade, herunder om arbejdet er afsluttet.



## Økonomiudvalget

## Anlægsoversigt 2018

	U/I	Korrigeret anlægsbevilling kr.	Forbrug ultimo 2018 kr.	Forventet samlet forbrug kr.	Bemærkninger
Økonomiudvalget - anlæg i alt	U	0	0	5.126.000	
	I	0	0	0	
02 Transport og infrastruktur	U	0	0	5.126.000	
	I	0	0	0	
28 Kommunale veje	U	0	0	5.126.000	
	I	0	0	0	
22 Vejanlæg	U	0	0	5.126.000	
	I	0	0	0	
AnlægStednummer					
010006					
Navn					
Bro over Randers Fjord	U	0	0	5.126.000	Rådighedsbeløb overføres til 2019
	I	0	0	0	

<b>Børne- og familieudvalget</b>		<b>Anlægsoversigt 2018</b>				
		U/I	Korrigeret anlægsbevilling kr.	Forbrug ultimo 2018 kr.	Forventet samlet forbrug kr.	Bemærkninger
<b>Børne- og familieudvalget i alt</b>		U	24.867.000	20.082.084	24.773.875	
		I	0	0	0	
<b>05 Sociale opgaver og beskæftigelse</b>		U	24.867.000	20.082.084	24.773.875	
		I	0	0	0	
<b>25 Dagtilbud mv. til børn og unge</b>		U	24.867.000	20.082.084	24.773.875	
		I	0	0	0	
<b>14 Dageinstitutioner (dagtilbudslovens § 19, stk. 2-4)</b>		U	24.867.000	20.082.084	24.773.875	
		I	0	0	0	
Anlæg	Stednummer Navn					
	023002 Ny daginstitution i dagtilbudsdistrikt Midt	U	15.000.000	14.867.567	15.000.000	Anlægsarbejdet afsluttes i 2019
		I	0	0	0	
	023004 Bækkestien, bygningsrenovering 2015	U	1.600.000	1.506.875	1.506.875	Anlægsregnskab godkendt d. 4/10 2018
		I	0	0	0	
	023005 Udbygning af daginstitution i Spentrup	U	8.267.000	3.707.642	8.267.000	Anlægsarbejdet afsluttes i 2019
		I	0	0	0	

Socialudvalget		Anlægsoversigt 2018		U/I	Korrigeret anlægsbevilling kr.	Forbrug ultimo 2018 kr.	Forventet samlet forbrug kr.	Bemærkninger
Socialudvalget i alt				U	123.649.300	95.244.327	121.677.945	
				I	-2.680.000	0	-2.680.000	
00 Byudvikling, bolig- og miljøforanstaltninger				U	101.332.581	79.526.425	99.597.250	
				I	-2.680.000	0	-2.680.000	
25 Faste ejendomme				U	101.332.581	79.526.425	99.597.250	
				I	-2.680.000	0	-2.680.000	
18 Driftsikring af boligbyggeri				U	3.074.000	2.027.199	2.885.297	
				I	-2.680.000	0	-2.680.000	
	AnlægStednummer	Navn						
	040019-005	Ombygning af Ladegården, servicearealer		U	609.000	566.757	566.757	Projektet er afsluttet (BY 29.04.19)
				I	-560.000	0	-560.000	Kommer løbende over de næste par år
	040019-006	Ny Solstrålen/Vester Tværvej, servicearealer		U	1.000.000	948.927	948.927	Afsluttes 2019
				I	-600.000	0	-600.000	Kommer løbende over de næste par år
	040019-011	Ombygning Holbergstien, servicearealer		U	865.000	49.365	865.000	Afsluttes i 2019
				I	-760.000	0	-760.000	Kommer løbende over de næste par år
	040019-009	Ombygning Marienborgvej, servicearealer		U	266.000	223.537	266.000	Afsluttes 2019
				I	-360.000	0	-360.000	Kommer løbende over de næste par år
	040019-012	Ombygning Harridslev, servicearealer		U	334.000	238.613	238.613	Afsluttes 2019
				I	-400.000	0	-400.000	Kommer løbende over de næste par år
19 Ældreboliger				U	98.258.581	77.499.226	96.711.953	
				I	0	0	0	
	AnlægStednummer	Navn						
	040017	Saldo boligplanen		U	8.013.581	0	8.013.581	Fortsætter i 2019
				I	0	0	0	
	040019-004	Ombygning af Ladegården, boligdelen		U	16.100.000	14.778.597	14.778.597	Afsluttes 2019
				I	0	0	0	
	040019-007	Ny Solstrålen/Vester Tværvej, boligdelen		U	22.637.000	21.911.775	22.411.775	Afsluttes 2019
				I	0	0	0	
	040019-008	Ombygning af Holbergstien, boligdelen		U	23.320.000	18.302.701	23.320.000	Afsluttes 2019
				I	0	0	0	
	040019-010	Ombygning Marienborgvej, boligdelen		U	13.244.000	12.235.758	13.244.000	Afsluttes 2019
				I	0	0	0	
	040019-013	Ombygning Harridslev, boligdelen		U	14.944.000	10.270.395	14.944.000	Afsluttes 2019
				I	0	0	0	

Socialudvalget		Anlægsoversigt 2018		U/I	Korrigeret anlægsbevilling kr.	Forbrug ultimo 2018 kr.	Forventet samlet forbrug kr.	Bemærkninger
<b>05 Sociale opgaver og beskæftigelse</b>				<b>U</b>	<b>22.316.719</b>	<b>15.717.902</b>	<b>22.080.695</b>	
				<b>I</b>	<b>0</b>	<b>0</b>	<b>0</b>	
<b>28 Tilbud til børn og unge med særlige behov</b>				<b>U</b>	<b>12.567.719</b>	<b>7.193.485</b>	<b>12.332.271</b>	
				<b>I</b>	<b>0</b>	<b>0</b>	<b>0</b>	
<b>23 Døgninstitutioner for børn og unge</b>				<b>U</b>	<b>12.567.719</b>	<b>7.193.485</b>	<b>12.332.271</b>	
				<b>I</b>	<b>0</b>	<b>0</b>	<b>0</b>	
AnlægStednummer	Navn			U				
040019-002	Mellerup skolehjem			I	6.900.000	6.664.552	6.664.552	Godkendt i Socialudvalget 18-09-2018
				I	0	0	0	
040019-016	Ombygning Specialindsats for Børn & Unge - Mellerup fase 2			U	5.667.719	528.933	5.667.719	Nyt projekt startet i 2018
				I	0	0	0	
<b>38 Tilbud til voksne med særlige behov</b>				<b>U</b>	<b>9.749.000</b>	<b>8.524.417</b>	<b>9.748.424</b>	
				<b>I</b>	<b>0</b>	<b>0</b>	<b>0</b>	
<b>52 Botilbud til midlertidigt ophold (servicelovens § 107)</b>				<b>U</b>	<b>749.000</b>	<b>718.424</b>	<b>748.424</b>	
				<b>I</b>	<b>0</b>	<b>0</b>	<b>0</b>	
AnlægStednummer	Navn			U				
040019-015	Ombygning Paderuphus			I	749.000	718.424	748.424	Afsluttes i 2019
				I	0	0	0	
<b>59 Aktivitets- og samværstilbud (servicelovens § 104)</b>				<b>U</b>	<b>9.000.000</b>	<b>7.805.993</b>	<b>9.000.000</b>	
				<b>I</b>	<b>0</b>	<b>0</b>	<b>0</b>	
AnlægStednummer	Navn			U				
040023	Nyt aktivitetshus til handicappede			I	9.000.000	7.805.993	9.000.000	Fortsætter i 2019
				I	0	0	0	

Miljø- og teknikudvalget		Anlægsoversigt 2018		U/I	Korrigeret anlægsbevilling kr.	Forbrug ultimo 2018 kr.	Forventet samlet forbrug kr.	Bemærkninger
Miljø- og teknikudvalget i alt				U	566.098.021	412.112.236	508.757.419	
				I	-27.485.000	-12.880.704	-13.750.000	
00 Byudvikling, bolig- og miljøforanstaltninger				U	346.837.021	254.672.128	301.860.286	
				I	-1.662.000	-8.243.159	-1.662.000	
22 Jordforsyning				U	2.446.000	2.511.014	2.511.014	
				I	0	0	0	
05 Ubestemte formål				U	2.446.000	2.511.014	2.511.014	
				I	0	0	0	
	Navn							
	015001-140	Århusvej, nedrivning af bygninger		U	2.446.000	2.511.014	2.511.014	Regnskabet er afsluttet (BY 29.04.19)
				I	0	0		
25 Faste ejendomme				U	325.732.721	225.420.533	280.690.972	
				I	-1.662.000	-732.928	-1.662.000	
13 Andre faste ejendomme				U	325.732.721	225.420.533	280.690.972	
				I	-1.662.000	-732.928	-1.662.000	
	AnlægStednummer	Navn						
	058601	Energibesparende foranstaltninger, pulje		U	145.825.072	51.380.458	100.779.346	Projektet fortsætter i 2019
				I	0	0		
	055001	Nedrivning af Nyvangsskolen		U	8.254.000	8.254.278	8.254.278	Regnskabet er afsluttet (BY 29.04.19)
				I	0	0		
	055002	Borgerhus i Gjerlev, indretning		U	1.000.000	1.003.699	1.003.699	Regnskabet er afsluttet (BY 29.04.19)
				I	0	0		
	058600	Bygningsvedligehold, pulje		U	170.653.649	164.782.098	170.653.649	Projektet fortsætter i 2019
				I	-1.662.000	-732.928	-1.662.000	
38 Naturbeskyttelse				U	18.658.300	26.740.581	18.658.300	
				I	0	-7.510.231	0	
50 Naturforvaltningsprojekter				U	18.658.300	26.740.581	18.658.300	
				I	0	-7.510.231	0	
	AnlægStednummer	Navn						
	052001/052003	Naturforvaltningsprojekter, ramme		U	18.658.300	26.740.581	18.658.300	Projektet fortsætter i 2019
				I	0	-7.510.231		

Miljø- og teknikudvalget		Anlægsoversigt 2018		U/I	Korrigeret anlægsbevilling kr.	Forbrug ultimo 2018 kr.	Forventet samlet forbrug kr.	Bemærkninger
01 Forsyningsvirksomheder m.v.				U	15.617.000	313.605	15.617.000	
				I	0	0	0	
38 Affaldshåndtering				U	15.617.000	313.605	15.617.000	
				I	0	0	0	
63 Ordninger for glas, papir og pap				U	15.617.000	313.605	15.617.000	
				I	0	0	0	
	AnlægStednummer	Navn						
	052508	Forbehandlingsanlæg - organisk affald		U	15.617.000	313.605	15.617.000	Projektet fortsætter i 2019
				I	0	0		
02 Transport og infrastruktur				U	203.644.000	157.126.503	191.280.133	
				I	-25.823.000	-4.637.545	-12.088.000	
22 Fælles funktioner				U	860.000	0	0	
				I	-860.000	0	0	
03 Arbejder for fremmed regning				U	860.000	0	0	
				I	-860.000	0	0	
	AnlægStednummer	Navn						
	058105	Private vejes istandsættelse		U	860.000	0	0	0 Bevillingerne tilbageføres, da der ikke har
				I	-860.000	0	0	0 været projekter
28 Kommunale veje				U	202.784.000	157.126.503	191.280.133	
				I	-24.963.000	-4.637.545	-12.088.000	
23 Standardforbedringer af færdselsarealer				U	202.784.000	157.126.503	191.280.133	
				I	-24.963.000	-4.637.545	-12.088.000	
	AnlægStednummer	Navn						
	058201	Tre bydele uden støjgener, etape 2		U	18.286.000	5.879.277	6.300.000	Forventes færdiggjort i 2019
				I	-15.023.000	-1.004.910	-1.150.000	
	058204	Hospitalsgade, udvikling af ny gade		U	4.675.000	3.915.787	4.675.000	Projektet fortsætter i 2019
				I	0	0		
	058205	Belysnings- og handleplan, gadebelysning		U	100.426.000	100.427.504	100.427.504	Regnskabet er afsluttet (BY 29.04.19)
				I	0	0		

Miljø- og teknikudvalget

Anlægsoversigt 2018		U/I	Korrigeret anlægsbevilling kr.	Forbrug ultimo 2018 kr.	Forventet samlet forbrug kr.	Bemærkninger
058221	Randers Cykelby, fase 3 - Sydbyen på to hjul	U	9.700.000	4.008.845	9.700.000	Projektet fortsætter i 2019
		I	-3.900.000	-1.584.635	-3.900.000	
058227	Hverdagscykling i oplandsbyer	U	7.152.000	6.569.939	7.152.000	Projektet fortsætter i 2019
		I	-2.560.000	-2.048.000	-2.560.000	
058233	Udbyhøjvej, Tvede, bygrænseheller	U	600.000	592.476	592.476	Regnskabet er afsluttet (BY 29.04.19)
		I	0	0		
058234	Cykel- og stiplanprojekter 2016	U	1.085.000	1.063.014	1.063.014	Regnskabet er afsluttet (BY 29.04.19)
		I	0	0		
058235	Udskiftning af gadelysarmaturer (Natriumlys-kilder)	U	26.966.000	20.697.655	26.966.000	Projektet fortsætter i 2019
		I	0	0		
058237	Forbedret parkering ved Randers Hallerne	U	2.700.000	121.237	2.700.000	Projektet fortsætter i 2019
		I	0	0		
058238	Sti bagom Nålemagervej ved Vestervangsskolen	U	400.000	371.261	371.261	Regnskabet er afsluttet (BY 29.04.19)
		I	0	0		
058240	Østervangsskolen, anlæggelse af parkeringsplads	U	2.500.000	2.418.961	2.418.961	Regnskabet er afsluttet (BY 29.04.19)
		I	0	0		
058241	Sikre skoleveje 2017	U	751.000	417.869	417.869	Regnskabet er afsluttet (BY 29.04.19)
		I	0	0		
058242	Cykelstier 2017	U	1.453.000	1.368.976	1.368.976	Regnskabet er afsluttet (BY 29.04.19)
		I	0	0		
058243	Århusvej, forbedret fremkommelighed	U	1.000.000	1.298.562	2.005.149	Projektet fortsætter i 2019
		I	0	0	-998.000	
058244	Gl. Hobrovej, ombygning af rundkørsel	U	1.500.000	1.417.908	1.500.000	Projektet fortsætter i 2019
		I	0	0		
058245	Realtidsinformation	U	500.000	67.925	500.000	Projektet fortsætter i 2019
		I	0	0		
058246	Lysets By - Lyskunst på stibroen samt wiresystem i Sløjfen	U	1.500.000	1.507.334	1.507.334	Regnskabet er afsluttet (BY 29.04.19)
		I	0	0		
058247	Etablering af bygrænsehelle på Ulstrupvej i Langå	U	550.000	574.589	574.589	Regnskabet er afsluttet (BY 29.04.19)
		I	0	0		
058248	Forskønnelse af Midtbyen	U	2.000.000	933.672	2.000.000	Projektet fortsætter i 2019
		I	0	0		
058250	Skovvangsvej i Assentoft	U	3.800.000	1.946.553	3.800.000	Projektet fortsætter i 2019
		I	0	0		
058251	Gadebelysning i Kousted	U	450.000	319.421	450.000	Projektet fortsætter i 2019
		I	0	0		
058252	Cykelstier 2018	U	1.763.000	20.837	1.763.000	Projektet fortsætter i 2019
		I	0	0		
058253	Sikre skolevejskorridorer - med sidegevinster	U	3.400.000	334.105	3.400.000	Projektet fortsætter i 2019
		I	-1.360.000	0	-1.360.000	
058254	Cykling i byen og adgang til naturen	U	5.300.000	590.264	5.300.000	Projektet fortsætter i 2019
		I	-2.120.000	0	-2.120.000	
058255	Sikre skoleveje 2018	U	1.027.000	250.115	1.027.000	Projektet fortsætter i 2019
		I	0	0		
058256	Clausholmvej/Kristrupvej, signalanlæg	U	3.300.000	12.417	3.300.000	Projektet fortsætter i 2019
		I	0	0		

Sundheds-, idræts- og kulturudvalget		Anlægsoversigt 2018		U/I	Korrigeret anlægsbevilling kr.	Forbrug ultimo 2018 kr.	Forventet samlet forbrug kr.	Bemærkninger
Sundheds-, idræts- og kulturudvalget i alt				U	81.271.500	52.476.454	79.060.836	
				I	-18.900.000	-15.892.547	-16.307.334	
00 Byudvikling, bolig- og miljøforanstaltninger				U	55.185.000	34.837.810	52.927.576	
				I	-9.000.000	-5.974.734	-6.392.334	
32 Fritidsfaciliteter				U	49.485.000	30.269.358	48.356.255	
				I	-4.900.000	-3.387.367	-3.596.167	
31 Stadion og idrætsanlæg				U	43.785.000	25.700.906	43.784.934	
				I	-800.000	-800.000	-800.000	
AnlægStednummer	Navn							
61017	Startkapital til opførelse af en evt. ny multihal			U	15.440.000	15.439.934	15.439.934	Fortsætter i 2019
				I	0	0		
61030	Anlægspulje til idrætsformål 2017			U	1.145.000	0	1.145.000	Forventes anvendt i 2019
				I	0	0		
61036	Ombygning af Vorup skoles idrætshal			U	4.500.000	4.345.214	4.500.000	Forventes anvendt i 2019
				I	0	0		
61040	Langå IK, ny omklædningsbygning og klubhus			U	5.000.000	4.214.861	5.000.000	Forventes anvendt i 2019
				I	-800.000	-800.000	-800.000	Forventes anvendt i 2019
61041	Forundersøgelse af fremtidens idrætsfacilitet i Dronningborg			U	300.000	249.431	300.000	Forventes anvendt i 2019
				I	0	0		
61042	Mindre idrætsprojekter 2018			U	1.732.000	686.864	1.732.000	Forventes anvendt i 2019
				I	0	0		
61043	Færdiggørelse af idrætsprojekter 2019			U	1.018.000	0	1.018.000	Forventes anvendt i 2019
				I	0	0		
61044	Energioptimering LED lys selvejende haller			U	1.400.000	0	1.400.000	Forventes anvendt i 2020 og 2021
				I	0	0		
61045	Nyt klubhus og nye omklædningsrum i Stevnstrup			U	3.000.000	2.285	3.000.000	Forventes anvendt i 2019
				I	0	0		
61046	Tilbygning på Langvang			U	1.500.000	0	1.500.000	Forventes anvendt i 2019
				I	0	0		
61047	Kunstgræsbane i Kristrup			U	1.450.000	0	1.450.000	Forventes anvendt i 2019, men ikke igangsat.
				I	0	0		
61051	Renovering af kommunale omklædningsrum 2019			U	1.000.000	0	1.000.000	Forventes anvendt i 2019
				I	0	0		
61052	Renovering af kommunale omklædningsrum 2020			U	1.000.000	0	1.000.000	Forventes anvendt i 2020
				I	0	0		
61053	Renovering af kommunale omklædningsrum 2021			U	1.000.000	0	1.000.000	Forventes anvendt i 2021
				I	0	0		
61058	Idrætsanlæg Vorup FB			U	300.000	48.000	300.000	Forventes anvendt i 2019
				I	0	0		
61061	Renovering af kommunale omklædningsrum 2018			U	1.000.000	1.817	1.000.000	Forventes anvendt i 2019
				I	0	0		
61062	Hensættelse til kunstgræsbaner			U	3.000.000	712.500	3.000.000	Løber fra 2018-2021
				I	0	0		



Sundheds-, idræts- og kulturudvalget		Anlægsoversigt 2018		U/I	Korrigeret anlægsbevilling kr.	Forbrug ultimo 2018 kr.	Forventet samlet forbrug kr.	Bemærkninger
<b>35 Andre fritidsfaciliteter</b>				<b>U</b>	<b>5.700.000</b>	<b>4.568.452</b>	<b>4.571.321</b>	
	AnlægStednummer	Navn		<b>I</b>	<b>-4.100.000</b>	<b>-2.587.367</b>	<b>-2.796.167</b>	
	61027	Porten til Naturpark Randers Fjord		U	3.000.000	1.871.477	1.871.477	Klagesag hos . Landbrugs- og Fiskeristyrelsen trækker ud, vi kender ikke det endelige udfald, håber på afklaring i 2019. Måske deler Erhverv og
				I	-3.000.000	-1.696.167	-1.696.167	Udvikling og KF tabet på 175 tkr.
	61035	Legepladser i byrummet		U	1.000.000	999.844	999.844	Afsluttet i 2018
				I	0	0		
	61063	Parkouranlæg på Tronholmen		U	1.700.000	1.697.131	1.700.000	Mangler få posteringer primo 2019
				I	-1.100.000	-891.200	-1.100.000	
<b>03 Undervisning og kultur</b>				<b>U</b>	<b>25.958.500</b>	<b>17.638.644</b>	<b>26.005.260</b>	
				<b>I</b>	<b>-9.900.000</b>	<b>-9.917.813</b>	<b>-9.915.000</b>	
<b>22 Folkeskolen m.m.</b>				<b>U</b>	<b>12.323.500</b>	<b>4.003.515</b>	<b>12.370.131</b>	
				<b>I</b>	<b>0</b>	<b>-52.813</b>	<b>-50.000</b>	
<b>18 Idrætsfaciliteter for børn og unge</b>				<b>U</b>	<b>12.323.500</b>	<b>4.003.515</b>	<b>12.370.131</b>	
	AnlægStednummer	Navn		<b>I</b>	<b>0</b>	<b>-52.813</b>	<b>-50.000</b>	
	61026	Breddeidrættens faciliteter 2015		U	1.955.000	2.001.631	2.001.631	Afsluttet i 2018
				I	0	-50.000	-50.000	
	61031	Breddeidrættens faciliteter 2017		U	2.311.000	711.496	2.311.000	Forventes anvendt i 2019
				I	0	0		
	61037	Breddeidrættens faciliteter 2018		U	1.037.100	922.872	1.037.100	Forventes anvendt i 2019
				I	0	0		
	61048	Breddeidrættens faciliteter 2019		U	1.000.000	0	1.000.000	Forventes anvendt i 2019
				I	0	0		
	61049	Breddeidrættens faciliteter 2020		U	1.000.000	0	1.000.000	Forventes anvendt i 2020
				I	0	0		
	61050	Breddeidrættens faciliteter 2021		U	1.000.000	0	1.000.000	Forventes anvendt i 2021
				I	0	0		
	61039	BMX bane Langvang		U	1.620.400	367.516	1.620.400	Forventes anvendt i 2019
				I	0	-2.813		
	61054	Ombygning af lokaler i Asentofthallerne og E-motion i klubhus		U	2.400.000	0	2.400.000	Forventes anvendt i 2019
				I	0	0		

Sundheds-, idræts- og kulturudvalget		Anlægsoversigt 2018		U/I	Korrigeret anlægsbevilling kr.	Forbrug ultimo 2018 kr.	Forventet samlet forbrug kr.	Bemærkninger
35 Andre kulturelle opgaver				U	13.635.000	13.635.129	13.635.129	
				I	-9.900.000	-9.865.000	-9.865.000	
64 Andre kulturelle opgaver				U	13.635.000	13.635.129	13.635.129	
				I	-9.900.000	-9.865.000	-9.865.000	
	AnlægStednummer	Navn		U	13.635.000	13.635.129	13.635.129	Afsluttet i 2018. Anlægsregnskab fremsendes
	61025	Ombygning af Turbinen		I	-9.900.000	-9.865.000	-9.865.000	til BY primo 2019
04 Sundhedsområdet				U	128.000	0	128.000	
				I	0	0	0	
62 Sundhedsudgifter m.v.				U	128.000	0	128.000	
				I	0	0	0	
82 Genoptræning og vedligeholdelsestræning				U	128.000	0	128.000	
				I	0	0	0	
	AnlægStednummer	Navn		U	128.000	0	128.000	Forventes anvendt i 2019
	70000	Rehabiliteringen, træningsudstyr		I	0	0	0	

Omsorgsudvalget	Anlægsoversigt 2018		U/I	Korrigeret anlægsbevilling kr.	Forbrug ultimo 2018 kr.	Forventet samlet forbrug kr.	Bemærkninger
Omsorgsudvalget i alt			U	151.835.541	133.847.967	151.742.396	
			I	-26.543.843	-15.410.399	-26.273.399	
00 Byudvikling, bolig- og miljøforanstaltninger			U	134.386.750	118.818.187	133.485.497	
			I	-21.021.750	-9.477.707	-20.340.707	
25 Faste ejendomme			U	134.386.750	118.818.187	133.485.497	
			I	-21.021.750	-9.477.707	-20.340.707	
18 Driftsikring af boligbyggeri			U	15.100.000	15.246.190	15.246.190	
			I	0	0	0	
	AnlægStednummer	Navn					
	070018	Fremtidens Plejehjem, servicearealer	U	15.100.000	15.246.190	15.246.190	Forventes afsluttet i 2019
			I	0	0	0	
19 Ældreboliger			U	119.286.750	103.571.997	118.239.307	
			I	-21.021.750	-9.477.707	-20.340.707	
	AnlægStednummer	Navn					
	070019	Fremtidens Plejehjem, 60 boliger	U	109.128.000	94.460.690	109.128.000	Forventes afsluttet i 2019
			I	-10.863.000	0	-10.863.000	
	070021-001	Køkkenpuljemidler, oprindelig ansøgning	U	7.701.250	6.820.155	6.820.155	Forventes afsluttet i 2019
			I	-7.701.250	-7.020.207	-7.020.207	
	070021-003	Køkkenpuljemidler, genopslag - yderligere ansøgning	U	2.457.500	2.291.152	2.291.152	Forventes afsluttet i 2019
			I	-2.457.500	-2.457.500	-2.457.500	
05 Sociale opgaver og beskæftigelse			U	17.448.791	15.029.780	18.256.899	
			I	-5.522.093	-5.932.692	-5.932.692	
30 Tilbud til ældre			U	17.448.791	15.029.780	18.256.899	
			I	-5.522.093	-5.932.692	-5.932.692	
27 Pleje og omsorg mv. af primært ældre undtaget frit valt af leverandør (servicelovens § 83, §93, § 83a og 85 samt friplejeboliglovens § 32)			U	17.448.791	15.029.780	18.256.899	
			I	-5.522.093	-5.932.692	-5.932.692	
	AnlægStednummer	Navn					
	070008	Madservice, overførsel fra 2011	U	2.086.000	2.504.619	2.504.619	Forventes afsluttet i 2019
			I	0	-410.599	-410.599	
	070017	Center Åbakken, sammenbygning af boenheder	U	3.000.000	1.941.855	3.000.000	Forventes afsluttet i 2019
			I	0	0	0	
	070020	Møllevang - demenslandsby	U	5.000.000	2.831.026	5.000.000	Forventes afsluttet i 2020
			I	0	0	0	

070021-001	Køkkenpuljemidler, oprindelig ansøgning	U	5.501.600	5.768.335	5.768.335	Forventes afsluttet i 2019
		I	-4.126.200	-4.126.200	-4.126.200	
070021-003	Køkkenpuljemidler, genopslag - yderligere ansøgning	U	1.861.191	1.983.945	1.983.945	Forventes afsluttet i 2019
		I	-1.395.893	-1.395.893	-1.395.893	

Landdistriktsudvalget	Anlægsoversigt 2018	U/I	Korrigeret	Forbrug	Forventet	Bemærkninger
			anlægsbevilling kr.	ultimo 2018 kr.	samlet forbrug kr.	
Landdistriktsudvalget i alt		U	75.616.429	36.476.139	75.596.970	
		I	-34.977.086	-11.250.930	-34.969.086	
00 Byudvikling, bolig- og miljøforanstaltninger		U	71.616.429	36.476.139	71.596.970	
		I	-34.977.086	-11.250.930	-34.969.086	
25 Faste ejendomme		U	71.616.429	36.476.139	71.596.970	
		I	-34.977.086	-11.250.930	-34.969.086	
15 Byfornyelse		U	71.616.429	36.476.139	71.596.970	
		I	-34.977.086	-11.250.930	-34.969.086	
	AnlægStednummer Navn					
	010001 Pulje til indsats mod dårlige boliger	U	24.217.000	15.416.478	24.217.000	Projektet fortsætter i 2019
		I	-12.558.000	-7.392.844	-12.558.000	
	054001 Svaneapoteket, byfornyelse	U	9.800.000	8.550	9.800.000	Projektet afventer ejeren
		I	-4.900.000	0	-4.900.000	
	054004 Øster Tørslev, områdefornyelse	U	6.333.000	6.313.541	6.313.541	Regnskabet er afsluttet (BY 12.11.18)
		I	-3.333.000	-3.325.000	-3.325.000	
	054007 Langå, områdefornyelse	U	16.800.000	9.446.459	16.800.000	Projektet fortsætter i 2019
		I	-4.000.000	0	-4.000.000	
	054008 Forsøgsprojekt Langå	U	4.500.000	4.016.527	4.500.000	Projektet fortsætter i 2019
		I	-4.500.000	0	-4.500.000	
	054009 Von Hatten Hus, byfornyelse	U	4.000.000	11.352	4.000.000	Projektet fortsætter i 2019
		I	-2.000.000	0	-2.000.000	
	054010 Strømmen 15-17, nedrivning	U	1.063.429	1.063.429	1.063.429	Regnskabet er afsluttet (BY 29.04.19)
		I	-533.086	-533.086	-533.086	
	054011 Forsøgsprojekt Hald	U	1.403.000	186.212	1.403.000	Projektet fortsætter i 2019
		I	-1.403.000	0	-1.403.000	
	054012 Øster Bjerregrav og Over Fussing, områdefornyelse	U	3.500.000	13.591	3.500.000	Projektet fortsætter i 2019
		I	-1.750.000	0	-1.750.000	
06 Fællesudgifter og administration m.v.		U	4.000.000	0	4.000.000	
		I	0	0	0	
48 Erhvervsudvikling, turisme og landdistrikter		U	4.000.000	0	4.000.000	
		I	0	0	0	
68 Udvikling af yder- og landdistriktsområder		U	4.000.000	0	4.000.000	
		I	0	0	0	
	AnlægStednummer Navn					
	080001 Liv i landsbyerne - bredbåndsfond	U	4.000.000	0	4.000.000	Projektet igangsættes i 2019
		I	0	0	0	

Skole- og uddannelsesudvalget		Anlægsoversigt 2018		Korrigeret	Forbrug	Forventet	Bemærkninger
		U/I	anlægsbevilling	ultimo 2018	samlet forbrug		
			kr.	kr.	kr.		
Skole- og uddannelsesudvalget i alt		U	260.400.000	176.838.148	260.784.570		
		I	0	-140.306	0		
03 Undervisning og kultur		U	260.175.000	176.851.042	260.559.570		
		I	0	-140.306	0		
22 Folkeskolen m.m.		U	260.175.000	176.851.042	260.559.570		
		I	0	-140.306	0		
01 Folkeskoler		U	260.175.000	176.851.042	260.559.570		
		I	0	-140.306	0		
Anlæg	Stednummer	Navn					
	021016	Vestervangsskolen - skoleudviklingsplan 2015	U	30.800.000	31.280.284	31.280.284	Arbejdet fortsætter i 2019
			I	0	0		
	021017	Tirsdalens skole - skoleudviklingsplan 2015	U	15.805.000	11.763.667	15.805.000	Arbejdet fortsætter i 2019
			I	0	0		
	021018	Søndermarksskolen - skoleudviklingsplan 2015	U	34.666.000	29.416.602	34.666.000	Arbejdet fortsætter i 2019
			I	0	0		
	021019	Rismølleskolen - skoleudviklingsplan 2015	U	12.800.000	12.610.987	12.610.987	Arbejdet afsluttet - regnskab fremsendes 2019
			I	0	0		
	021020	Kristrup skole -skoleudviklingsplan 2015	U	17.265.000	17.433.378	17.265.000	Arbejdet fortsætter i 2019
			I	0	0		
	021021	Hobrovejens skole - skoleudviklingsplan 2015	U	46.375.000	41.258.526	46.375.000	Arbejdet fortsætter i 2019
			I	0	0		
	021025	Østervangsskolen - skoleudviklingsplan	U	11.415.000	3.781.214	11.415.000	Arbejdet fortsætter i 2019
			I	0	0		
	021028	Hornbæk skole - skoleudviklingsplan 2015	U	17.314.000	1.244.450	17.314.000	Arbejdet fortsætter i 2019
			I	0	0		
	021029	Havndal skole - etablering af børneby	U	17.930.000	17.216.751	17.930.000	Arbejdet fortsætter i 2019
			I	0	0		
	021030	Assentoftskolen - skoleudviklingsplan 2016	U	3.060.000	0	3.060.000	Igangsættes først i 2019
			I	0	0		
	021031	Blicherskolen - skoleudviklingsplan 2016	U	11.100.000	1.934.091	11.100.000	Arbejdet fortsætter i 2019
			I	0	-140.306		
	021032	Korshøjskolen - skoleudviklingsplan 2016	U	6.740.000	0	6.740.000	Igangsættes først i 2019
			I	0	0		
	021033	Nørrevangsskolen - skoleudviklingsplan 2016	U	1.370.000	0	1.370.000	Igangsættes først i 2019
			I	0	0		
	021034	Nørevangsskolen - renovering vandbehandlingsanlæg 2016	U	2.000.000	2.093.299	2.093.299	Arbejdet afsluttet - regnskab fremsendes 2019
			I	0	0		
	021035	Opkvalificering af udearealerne ved skolerne 2016	U	13.985.000	702.713	13.985.000	Arbejdet fortsætter i 2019
			I	0	0		

Skole- og uddannelsesudvalget	Anlægsoversigt 2018	U/I	Korrigeret	Forbrug	Forventet	Bemærkninger		
			anlægsbevilling kr.	ultimo 2018 kr.	samlet forbrug kr.			
	021036		Bygningsanalyser og bygningsregistreringer 2016	U	3.775.000	0	3.775.000	Igang sættes først i 2019
				I	0	0		
	021037		Opgradering af skolernes IT 2017 og 2018	U	8.375.000	5.512.543	8.375.000	Arbejdet fortsætter i 2019
				I	0	0		
	021039		Vestervangsskolen - ombygning Førskoleordning 2018	U	900.000	602.537	900.000	Arbejdet fortsætter i 2019
				I	0	0		
	021040		Samle Fårup Børneby	U	4.500.000	0	4.500.000	Igang sættes først i 2019
				I	0	0		
<b>05 Sociale opgaver og beskæftigelse</b>				<b>U</b>	<b>225.000</b>	<b>-12.894</b>	<b>225.000</b>	
				<b>I</b>	<b>0</b>	<b>0</b>	<b>0</b>	
<b>25 Dagtilbud mv. til børn og unge</b>				<b>U</b>	<b>225.000</b>	<b>-12.894</b>	<b>225.000</b>	
				<b>I</b>	<b>0</b>	<b>0</b>	<b>0</b>	
<b>16 Klubber og andre socialpædagogiske fritidstilbud (dagtilbudslovens § 66, stk. 2-4)</b>				<b>U</b>	<b>225.000</b>	<b>-12.894</b>	<b>225.000</b>	
				<b>I</b>	<b>0</b>	<b>0</b>		
	AnlægStednummer	Navn						
	021503	Fiskergården - ridehal		U	225.000	-12.894	225.000	Arbejdet fortsætter i 2019
				I	0	0		

Udviklingsudvalget	Anlægsoversigt 2018	U/I	Korrigeret	Forbrug	Forventet	Bemærkninger
			anlægsbevilling kr.	ultimo 2018 kr.	samlet forbrug kr.	
Udviklingsudvalget i alt		U	155.460.890	99.228.399	151.404.982	
		I	-506.369.339	-369.344.181	-405.486.739	
00 Byudvikling, bolig- og miljøforanstaltninger		U	130.914.890	84.856.839	126.858.982	
		I	-494.283.339	-366.062.314	-393.400.739	
22 Jordforsyning		U	122.785.248	78.882.882	118.509.295	
		I	-446.254.339	-334.102.040	-344.853.739	
02 Boligformål		U	106.535.968	68.171.473	102.924.672	
		I	-315.045.364	-246.269.005	-213.644.763	
	AnlægStednummer Navn					
	002001 Manglende arbejder i afsluttede udstykninger, boligformål	U	4.336.800	3.735.438	4.336.800	Projektet fortsætter i 2019
		I	0	0		
	002007-510 Forberedende undersøgelser, boligformål	U	2.500.000	721.487	2.500.000	Projektet fortsætter i 2019
		I	0	0		
	002015-151 Venusvej, Havndal, salg	U	13.000	12.800	13.000	Mangler salg af 1 grund og 1 storparcel
		I	-239.000	-239.004	-239.000	
	002016-151 Granvænget Fårup, salg	U	29.000	29.002	29.000	Mangler salg af 1 grund
		I	-1.248.000	-1.271.500	-1.248.000	
	002016-530 Granvænget Fårup, færdiggørelse	U	350.000	357.161	357.161	Regnskabet er afsluttet (BY 29.04.19)
		I	0	0		
	002017-151 Udstykningsområde Mergelvang, salg	U	14.000	19.680	19.680	Mangler salg af 1 grund
		I	-52.000	-52.000	-52.000	
	002018-151 Mads Niensensvej i Langå, 19 pcl, salg	U	50.000	63.309	63.300	Mangler salg af 3 grunde
		I	-5.061.000	-5.780.918	-5.800.000	
	002063-152 Lokalplan 63, Æblehaven i Asferg, 2. etape, salg	U	300.000	80.514	300.000	Mangler salg af 2 grunde
		I	-2.217.484	-2.217.484	-2.185.000	
	002063-530 Æblehaven i Asferg, færdiggørelse	U	150.000	266.432	266.432	Regnskabet er afsluttet (BY 29.04.19)
		I	0	0		
	002076-151 Lergravsbakken, Mellerup, salg	U	6.000	5.750	6.000	6 grunde udbudt til salg
		I	-1.752.000	0	-1.752.000	
	002076-530 Lergravsbakken, Mellerup, færdiggørelse	U	120.000	50.349	120.000	Projektet fortsætter i 2019
		I	0	0		
	002077-151 Lokalplan 77, Basager, Harridslev, salg	U	41.000	47.361	47.400	Mangler salg af 4 grunde
		I	-6.370.000	-4.199.849	-6.370.000	
	002077-530 Basager, Harridslev, etape 1, færdiggørelse	U	525.000	388.456	525.000	Projektet fortsætter i 2019
		I	0	0		
	002172-530 Sanglærkevej, Assentoft, færdiggørelse	U	950.000	0	950.000	Forventes udført i 2019
		I	0	0		
	002181-151 Koglevej, Uggeluse, salg	U	98.000	97.759	98.000	Mangler salg af 11 parcelhusgrunde, og 2
		I	-2.487.000	-2.486.994	-2.487.000	grunde til 2x3 andelsboliger



Udviklingsudvalget

Anlægsoversigt 2018

		U/I	Korrigeret anlægsbevilling kr.	Forbrug ultimo 2018 kr.	Forventet samlet forbrug kr.	Bemærkninger
002181-530	Koglevej, Uggelhuse, færdiggørelse	U	140.000	0	140.000	Forventes udført i 2019
		I	0	0		
002185-151	Fjorddalen/Dybdalen, Assentoft Øst, salg	U	108.000	131.072	131.000	Alle grunde solgt
		I	-34.156.000	-34.237.748	-34.237.748	
002266-151	Lokalplan 266, Vangen, Gassum, salg	U	5.000	8.219	8.200	Mangler salg af 5 grunde
		I	-1.530.000	-587.334	-1.530.000	
002266-530	Vangen, Gassum, færdiggørelse	U	948.000	701.730	701.730	Regnskabet er afsluttet (BY 29.04.19)
		I	0	0		
002269-151	Lokalplan 269, Lamavej/Zebravej mv., salg	U	326.000	158.583	158.583	Alle grunde solgt
		I	-11.820.000	-11.819.335	-11.819.335	
002335-151	Blåkløkkedalen, Tjærbyvang, salg	U	415.000	353.625	353.625	Afsluttes i 2019
		I	-1.481.000	-1.480.800	-1.480.800	
002351-151	Lindholt, 1. etape, lp 351, salg	U	5.000.000	3.581.915	5.000.000	Mangler salg af 1 grund
		I	-54.700.000	-51.132.452	-54.700.000	
002351-530	Lindholt, etape 1, færdiggørelse	U	6.600.000	3.706.684	6.600.000	Projektet fortsætter i 2019
		I	0	0		
002364-151	Løvsangervej, Ø. Bjerregrav, lp 364, salg	U	80.000	25.871	80.000	Mangler salg af 3 grunde
		I	-2.912.000	-973.392	-2.912.000	
002364-530	Løvsangervej, Ø. Bjerregrav, færdiggørelse	U	140.000	76.836	140.000	Projektet fortsætter i 2019
		I	0	0		
002387-530	Rugvænget, Ø. Bjerregrav, etape 2, færdiggørelse	U	750.000	545.217	545.217	Regnskabet er afsluttet (BY 29.04.19)
		I	0	0		
002465-152	Charlotte Amalievej, Ålum, 2. etape, salg	U	84.321	84.321	84.321	Mangler salg af 7 grunde
		I	-2.995.000	-460.819	-2.995.000	
002503-152	Lindholt, 2. etape, LP 503, grundsalg	U	749.195	766.769	749.195	Mangler salg af 8 storparceller
		I	-39.788.000	-27.897.872	-39.788.000	
002503-153	Lindholt, 3. etape, LP 503, grundsalg	U	1.000.000	217.016	1.000.000	Mangler salg af 10 grunde
		I	-29.000.000	-23.021.008	-29.000.000	
002503-521	Lindholt, Støjvold	U	600.000	0	600.000	Forventes udført i 2019
		I	0	0		
002503-530	Lindholt, 2. etape, færdiggørelse	U	3.300.000	779.621	3.300.000	Projektet fortsætter i 2019
		I	0	0		
002506-150	Tjærbyvang 2, lp 506, salg	U	1.000.000	496.505	1.000.000	Mangler salg af 22 grunde
		I	-51.344.000	-33.790.857	51.344.000	
002506-530	Tjærbyvang 2, færdiggørelse	U	1.800.000	764.499	1.800.000	Projektet fortsætter i 2019
		I	0	0		
002531-151	Lokalplan 531, Boligområde ved Drastrup	U	110.706	116.266	116.266	Mangler salg af 14 grunde
		I	-14.712.000	-6.497.269	-14.712.000	
002531-521	Drastrup, delområde I+IV, byggemodning	U	7.290.000	6.337.770	7.290.000	Projektet fortsætter i 2019
		I	0	0		

Udviklingsudvalget

Anlægsoversigt 2018		U/I	Korrigeret anlægsbevilling kr.	Forbrug ultimo 2018 kr.	Forventet samlet forbrug kr.	Bemærkninger
002531-531	Drastrup, delområde I+IV, færdiggørelse	U	1.900.000	0	1.900.000	Forventes udført i 2019
		I	0	0		
002535-151	Bisagervej, Høgshøj, Spentrup, salg	U	125.000	56.925	125.000	Mangler salg af 3 grunde
		I	-5.348.000	-4.483.194	-5.348.000	
002535-530	Høgshøj, Spentrup, etape 1, færdiggørelse	U	900.000	72.436	900.000	Projektet fortsætter i 2019
		I	0	0		
002538-151	Bakkegårdsvej, Ø. Tørslev, salg	U	100.000	14.430	100.000	Mangler salg af 14 grunde
		I	-4.100.000	-24.000	-4.100.000	
002538-520	Bakkegårdsvej, Ø. Tørslev, byggemodning	U	3.500.000	2.789.826	3.500.000	Projektet fortsætter i 2019
		I	0	0		
002571-151	Lokalplan 571, Ny Nedergårdsvej, Paderup	U	62.580	62.580	62.580	Salget er afsluttet
		I	-9.600.000	-9.600.000	-9.600.000	
002571-520	Nedergårdsvej, Paderup, byggemodning af storparcel	U	1.000.000	304.747	1.000.000	Projektet fortsætter i 2019
		I	0	0		
002600-151	Lokalplan 600, boligområde	U	268.000	117.073	268.000	Mangler salg af 15 grunde
		I	-22.532.880	-13.983.826	-22.532.880	
002600-521	Munkdrup, Landsbyen, byggemodning	U	14.094.000	12.500.801	14.094.000	Projektet fortsætter i 2019
		I	0	0		
002600-522	Munkdrup, støvold og forlægning af Munkdrupvej	U	12.100.000	12.568.964	12.600.000	Projektet fortsætter i 2019
		I	0	-431.350	-500.000	
002600-523	Munkdrup, etape 2, byggemodning	U	8.100.000	6.662.179	8.100.000	Projektet fortsætter i 2019
		I	0	0		
002616-151	Kærsmindeområdet, grundsalg	U	0	69.000	69.000	6 storparceller og 11 parcelhusgrunde
		I	0	0	0	udbydes til salg.
002616-520	Kærsmindebadet, nedrivning	U	6.500.000	2.873.558	2.900.000	Projektet fortsætter i 2019
		I	0	0		
002616-521	Etablering af daghaver	U	732.000	765.608	732.000	Projektet fortsætter i 2019
		I	0	0		
002616-522	Kærsmindeområdet, byggemodning	U	9.500.000	54.006	9.500.000	Projektet fortsætter i 2019
		I	0	0		
002618-520	Markedsgade 24, nedrivning	U	4.100.000	2.988.189	4.100.000	Projektet fortsætter i 2019
		I	0	0		
002641-151	Søringen i Havndal, salg	U	54.366	54.366	54.366	10 grunde udbydes til salg.
		I	0	0	0	
002641-520	Søringen i Havndal, byggemodning	U	3.000.000	1.314.129	3.000.000	Projektet fortsætter i 2019
		I	0	0		
010030	Salg af storparcel i Drastrup	U	400.000	66.250	400.000	Fortsætter i 2019
		I	-9.600.000	-9.600.000	-9.600.000	
012007-110	Salg af grunde, boligformål, ramme	U	171.000	18.573		Vedrører forskellige grundsalg
		I	0	0		
012008-151	Nødkonto, boligformål	U	0	89.816	89.816	Vedrører forskellige anlæg.
		I	0	0	0	

Udviklingsudvalget	Anlægsoversigt 2018	U/I	Korrigeret	Forbrug	Forventet	Bemærkninger
			anlægsbevilling kr.	ultimo 2018 kr.	samlet forbrug kr.	
03 Erhvervsformål		U	14.841.280	9.908.977	14.176.335	
		I	-96.730.975	-78.519.005	-96.730.976	
AnlægStednummer	Navn					
003001	Manglende arbejder i afsluttede udstykninger, erhverv	U	732.300	682.917	732.000	Projektet fortsætter i 2019
		I	0	0		
003002-510	Arkæologiske udgravninger, ramme	U	2.000.000	761.719	2.000.000	Projektet fortsætter i 2019
		I	0	0		
003003-151	Butikstorvet i Fårup, salg	U	109.000	109.037	109.000	Restareal til salg ca. 6.994 m <sup>2</sup> ,
		I	-553.000	-552.609	-553.000	delvis byggemodnet
003007-510	Forberedende undersøgelser, erhvervsformål, ramme	U	1.576.000	86.120	1.576.000	Projektet fortsætter i 2019
		I	0	0		
003008	Jyllandsvej, Havndal, salg	U	0	150	150	Areal til salg ca. 112.367 m <sup>2</sup> , á 45 kr.
		I	0	0	0	
003016-522	Hvidemøllevej 5, nedrivning mm.	U	900.000	154.065	900.000	Projektet fortsætter i 2019
		I	0	0		
003022-151	Mercurvej, Gjerlev, salg	U	2.000	2.200	2.000	Restareal til salg ca. 17.000 m <sup>2</sup> , ikke
		I	-289.000	-289.000	-289.000	byggemodnet
003131-151	Industriparken, Langå, lp 131, salg	U	461.000	461.214	461.000	Restareal til salg ca. 3.929 m <sup>2</sup> á 50 kr.
		I	-835.051	-835.108	-835.051	
003165-151	Virkevangen, etape 1, lokalplan 165 B, salg	U	621.000	622.789	621.000	Restareal til salg ca. 68.189 m <sup>2</sup> á 90 kr.
		I	-5.612.000	-5.611.574	-5.612.000	
003216-151	Lokalplan 216, Erhvervsområde ved Viborgvej	U	223.000	223.369	223.000	Restareal til salg ca. 82.874 m <sup>2</sup> á 150 kr.
		I	-4.183.000	-4.182.565	-4.183.000	
003240	Frederiksdalvej 2. etape, lp 240, salg	U	1.971.000	1.970.312	1.971.000	Restareal til salg ca. 2.350 m <sup>2</sup> á 150 kr.
		I	-18.916.000	-15.952.894	-18.916.000	
003250-151	Lokalplan 250, Sdr. Borup, salg	U	1.006.000	1.005.830	1.006.000	Restareal til salg ca. 7.319 m <sup>2</sup> á 150 kr.
		I	-8.634.000	-7.578.308	-8.634.000	
003283	Neptunvej, lokalplan 283, salg	U	1.084.000	569.796	1.084.000	Restareal til salg ca. 37.826 m <sup>2</sup> á 200 kr.
		I	-35.146.000	-21.028.715	-35.146.000	
003357-151	Sdr. Borup, lokalplan 357, salg	U	171.000	171.008	171.000	Restareal til salg ca. 1.910 m <sup>2</sup> á 175 kr.
		I	-1.800.000	-1.799.779	-1.800.000	
003501-151	Frederiksdalvej, 3. og 4. etape, lokalplan 501, salg	U	580.463	601.423	580.463	Restareal til salg ca. 107.250 m <sup>2</sup> á 150 kr.
		I	-15.154.101	-15.154.101	-15.154.101	
003516-151	Virkevangen, etape 2, lokalplan 516, salg	U	4.000	3.251	4.000	Areal til salg ca. 260.000 m <sup>2</sup> á 100 kr.,
		I	0	0	0	delvis byggemodnet
003523-151	Lokalplan 523, Sdr. Borup Syd, salg	U	159.037	159.037	159.037	Restareal til salg ca. 410.800 m <sup>2</sup>
		I	-2.641.348	-2.570.552	-2.641.348	
003556-520	Juventusvej (Graceland), byggemodning	U	2.342.000	1.943.828	2.342.000	Projektet fortsætter i 2019
		I	0	0		
003857-151	Europavej, Purhus, salg	U	57.000	56.343	57.000	Restareal til salg ca. 29.120 m <sup>2</sup> á 100 kr.
		I	-1.398.000	-1.397.568	-1.398.000	
010031	Randers Fripvej, salg af grund	U	40.000	34.741	40.000	Salgssagen er afsluttet (BY 29.04.19)
		I	-1.150.000	-1.150.000	-1.150.000	
010033	Ulvehøj, salg af grund	U	1.730	137.685	137.685	Fortsætter i 2019
		I	-419.476	-419.476	-419.476	
013004-141	Tilbagekøb af grund ved J. V. Martins Plads	U	651.750	32.580		Fortsætter i 2019
		I	0	0		
013301-110	Salg af grunde, erhvervsformål, ramme, NY	U	149.000	119.563		Udgifter vedr. forskellige småanlæg.
		I	0	3.244		

Udviklingsudvalget	Anlægsoversigt 2018		Korrigeret	Forbrug	Forventet	Bemærkninger	
			U/I	anlægsbevilling kr.	ultimo 2018 kr.		samlet forbrug kr.
<b>04 Offentlige formål</b>			<b>U</b>	<b>611.000</b>	<b>611.288</b>	<b>611.288</b>	
			<b>I</b>	<b>0</b>	<b>0</b>	<b>0</b>	
	AnlægStednummer	Navn					
	010016	Cykelsti ved Blegen	U	611.000	611.288	611.288	Regnskabet er afsluttet (BY 29.04.19)
			I	0	0	0	
<b>05 Ubestemte formål</b>			<b>U</b>	<b>797.000</b>	<b>191.144</b>	<b>797.000</b>	
			<b>I</b>	<b>-34.478.000</b>	<b>-9.314.030</b>	<b>-34.478.000</b>	
	AnlægStednummer	Navn					
	005000-110	Køb og salg af småarealer, ramme	U	100.000	12.980	100.000	Projektet fortsætter i 2019
			I	-200.000	-216.430	-200.000	
	015005-141	Randers Havn, magelæg af arealer, 2. etape.	U	22.000	34.400	22.000	Fortsætter i 2019
			I	-73.000	-64.500	-73.000	
	015005-142	Randers Havn, magelæg af arealer, 3. etape.	U	400.000	60.964	400.000	Fortsætter i 2019
			I	-2.000.000	-30.100	-2.000.000	
	015007	Regnvandsbassin i Helstrup	U	0	0	0	Fortsætter i 2019
			I	-99.000	0	-99.000	
	015008	Thors Bakke, salg af areal	U	275.000	82.800	275.000	Fortsætter i 2019
			I	-13.800.000	0	-13.800.000	
	015009	Kernen Harridslev, salg af grund	U	0	0	0	Fortsætter i 2019
			I	-2.665.000	0	-2.665.000	
	015010	Vester Tværvej/Ny Solstrålen, salg af grund	U	0	0	0	Fortsætter i 2019
			I	-638.000	0	-638.000	
	015011	Kernen Marienborgvej, salg af grund	U	0	0	0	Fortsætter i 2019
			I	-3.398.000	-3.398.000	-3.398.000	
	015012	Holbergstien, salg af grund	U	0	0	0	Fortsætter i 2019
			I	-6.000.000	0	-6.000.000	
	015013	Ladegården, salg af grund	U	0	0	0	Fortsætter i 2019
			I	-5.605.000	-5.605.000	-5.605.000	
<b>25 Faste ejendomme</b>			<b>U</b>	<b>8.129.642</b>	<b>5.973.957</b>	<b>8.349.687</b>	
			<b>I</b>	<b>-48.029.000</b>	<b>-31.960.274</b>	<b>-48.547.000</b>	
<b>13 Andre faste ejendomme</b>			<b>U</b>	<b>8.129.642</b>	<b>5.973.957</b>	<b>8.349.687</b>	
			<b>I</b>	<b>-48.029.000</b>	<b>-31.960.274</b>	<b>-48.547.000</b>	
	AnlægStednummer	Navn					
	010003	Salg af fløj på Lindevænget	U	5.605.000	3.238.966	5.605.000	Fortsætter i 2019
			I	-17.500.000	-900.000	-17.500.000	
	010004	Salg af bygninger, ramme	U	810.000	894.152	810.000	Fortsætter i 2019
			I	-12.097.000	-12.110.274	-12.097.000	
	010032	Salg af Gjerlevcentret	U	200.000	106.152	200.000	Fortsætter i 2019
			I	-1.700.000	-1.700.000	-1.700.000	
	055901-005	Salg af Vorup Skole	U	864.642	1.138.343	1.138.343	Salgssagen er afsluttet i 2018
			I	-15.482.000	-16.000.000	-16.000.000	
	055901-010	Salg af Gjerlev-Enslev Skole	U	650.000	596.344	596.344	Fortsætter i 2019
			I	-1.250.000	-1.250.000	-1.250.000	

Udviklingsudvalget		Anlægsoversigt 2018		Korrigeret	Forbrug	Forventet	Bemærkninger
				U/I	anlægsbevilling	ultimo 2018	
			kr.	kr.	kr.		
<b>02 Transport og infrastruktur</b>			<b>125.000</b>	<b>51.064</b>	<b>125.000</b>		
			<b>-5.585.000</b>	<b>-985.000</b>	<b>-5.585.000</b>		
<b>22 Fælles funktioner</b>			<b>125.000</b>	<b>51.064</b>	<b>125.000</b>		
			<b>-5.585.000</b>	<b>-985.000</b>	<b>-5.585.000</b>		
<b>07 Parkering</b>			<b>125.000</b>	<b>51.064</b>	<b>125.000</b>		
			<b>-5.585.000</b>	<b>-985.000</b>	<b>-5.585.000</b>		
	AnlægStednummer	Navn					
	010017	Salg af anvisningsret til 96 p-pladser	U	0	0	0 Fortsætter i 2019	
			I	-4.600.000	0	-4.600.000	
	010029	Salg af parkeringspladser Tronholmen	U	125.000	51.064	125.000 Fortsætter i 2019	
			I	-735.000	-735.000	-735.000	
	010034	Salg af parkeringspladser, Det gl. Politortv	U	0	0	0 Fortsætter i 2019	
			I	-250.000	-250.000	-250.000	
<b>06 Fællesudgifter og administration m.v.</b>			<b>24.421.000</b>	<b>14.320.496</b>	<b>24.421.000</b>		
			<b>-6.501.000</b>	<b>-2.296.867</b>	<b>-6.501.000</b>		
<b>45 Administrativ organisation</b>			<b>24.421.000</b>	<b>14.320.496</b>	<b>24.421.000</b>		
			<b>-6.501.000</b>	<b>-2.296.867</b>	<b>-6.501.000</b>		
<b>51 Sekretariat og forvaltninger</b>			<b>24.421.000</b>	<b>14.320.496</b>	<b>24.421.000</b>		
			<b>-6.501.000</b>	<b>-2.296.867</b>	<b>-6.501.000</b>		
	AnlægStednummer	Navn					
	054300	Innovativ Plankultur, Munkdrup området	U	500.000	360.053	500.000 Projektet fortsætter i 2019	
			I	0	0		
	054301	Byen til Vandet (HavneOmdannelse)	U	20.870.000	11.993.595	20.870.000 Projektet fortsætter i 2019	
			I	-3.450.000	-1.650.000	-3.450.000	
	054303	C2C CC Klimabåndet	U	3.051.000	1.966.848	3.051.000 Projektet fortsætter i 2019	
			I	-3.051.000	-646.867	-3.051.000	

# PERSONALEOVERSIGT

Personaleoversigten viser regnskabsårets personaleforbrug.

Det gennemsnitlige personaleforbrug er omregnet til antal fuldtidsbeskæftigede efter gældende overenskomster og aftaler.

Udover kommunalt ansat og lønnet personale omfatter oversigten for hovedkonto 05 endvidere personale på selvejende/private institutioner, med hvilke kommunen har indgået overenskomst.

## Personaleoversigt 2018

	Antal fuldtids- stillinger
<b>Økonomiudvalget</b>	<b>797,37</b>
<b>Administration</b>	
<b>03. Undervisning og kultur</b>	
22. Folkeskolen m.m.	9,77
<b>06. Fællesudgifter og administration m.v.</b>	
45. Administrativ organisation	787,60
<b>Børne- og familieudvalget</b>	<b>1.170,31</b>
<b>Børn 0-5 år</b>	
<b>05. Sociale opgaver og beskæftigelse</b>	
25. Dagtilbud m.v til børn og unge	1.048,05
<b>Familie</b>	
<b>05. Sociale opgaver og beskæftigelse</b>	
28. Tilbud til børn og unge med særlige behov	110,26
38. Tilbud til voksne med særlige behov	12,00
<b>Beskæftigelsesudvalget</b>	<b>198,08</b>
<b>Beskæftigelse, integration og kontante ydelser</b>	
<b>05. Sociale opgaver og beskæftigelse</b>	
46. Tilbud til udlændinge	64,84
58. Revalidering, ressourceforløb og fleksjobordninger mv.	16,62
68. Arbejdsmarkedsforanstaltninger	106,02
72. Støtte til frivilligt socialt arbejde og øvrige sociale formål	10,60
<b>Socialudvalget</b>	<b>742,91</b>
<b>Forebyggende foranstaltninger og anbringelser, børn og unge</b>	
<b>05. Sociale opgaver og beskæftigelse</b>	
28. Tilbud til børn og unge med særlige behov	125,97
<b>Tilbud til voksne med særlige behov</b>	
<b>03. Undervisning og kultur</b>	
22. Folkeskolen m.m.	20,58
<b>05. Sociale opgaver og beskæftigelse</b>	
38. Tilbud til voksne med særlige behov	596,20
72. Støtte til frivilligt socialt arbejde og øvrige sociale formål	0,16

	Antal fuldtids- stillinger
<b>Miljø- og teknikudvalget</b>	<b>375,43</b>
<b>Miljø og teknik, skattefinansieret virksomhed</b>	
<b>00. Byudvikling, bolig- og miljøforanstaltninger</b>	
25. Faste ejendomme	122,06
28. Fritidsområder	6,97
32. Fritidsfaciliteter	3,44
35. Kirkegårde	12,04
38. Naturbeskyttelse	3,32
55. Diverse udgifter og indtægter	1,00
<b>02. Transport og infrastruktur</b>	
22. Fælles funktioner	80,69
28. Kommunale veje	1,53
32. Kollektiv trafik	10,08
<b>03. Undervisning og kultur</b>	
22. Folkeskolen m.m.	59,60
35. Kulturel virksomhed	1,37
38. Folkeoplysning og fritidsaktiviteter m.v.	0,41
<b>05. Sociale opgaver og beskæftigelse</b>	
25. Dagtilbud m.v til børn og unge	9,35
28. Tilbud til børn og unge med særlige behov	1,14
38. Tilbud til voksne med særlige behov	7,85
<b>06. Fællesudgifter og administration m.v.</b>	
45. Administrativ organisation	1,00
<b>Miljø og teknik, forsyningsvirksomhed</b>	
<b>01. Forsyningsvirksomheder m.v.</b>	
38. Affaldshåndtering	53,58
<b>Sundheds-, idræts- og kulturudvalget</b>	<b>325,23</b>
<b>Kultur og fritid</b>	
<b>00. Byudvikling, bolig- og miljøforanstaltninger</b>	
28. Fritidsområder	0,25
32. Fritidsfaciliteter	1,76
<b>02. Transport og infrastruktur</b>	
35. Havne	0,64
<b>03. Undervisning og kultur</b>	
32. Folkebiblioteker	67,77
35. Kulturel virksomhed	97,90
38. Folkeoplysning og fritidsaktiviteter m.v.	1,30
<b>Sundhedsområdet</b>	
<b>04. Sundhedsområdet</b>	
62. Sundhedsudgifter m.v.	155,61



	Antal fuldtids- stillinger
<b>Omsorgsudvalget</b>	<b>1.943,45</b>
<b>Tilbud til ældre</b>	
<b>04. Sundhedsområdet</b>	
62. Sundhedsudgifter m.v.	109,79
<b>05. Sociale opgaver og beskæftigelse</b>	
30. Tilbud til ældre	1.831,10
38. Tilbud til voksne med særlige behov	2,56
<b>Skole- og uddannelsesudvalget</b>	<b>1.572,42</b>
<b>Skole</b>	
<b>03. Undervisning og kultur</b>	
22. Folkeskolen m.m.	1.422,13
38. Folkeoplysning og fritidsaktiviteter m.v.	50,33
<b>05. Sociale opgaver og beskæftigelse</b>	
25. Dagtilbud m.v til børn og unge	42,76
<b>Familie</b>	
<b>03. Undervisning og kultur</b>	
22. Folkeskolen m.m.	44,32
<b>05. Sociale opgaver og beskæftigelse</b>	
28. Tilbud til børn og unge med særlige behov	12,88
<b>Udviklingsudvalget</b>	<b>5,39</b>
<b>Udvikling</b>	
<b>00. Byudvikling, bolig- og miljøforanstaltninger</b>	
52. Miljøbeskyttelse m.v.	1,72
<b>06. Fællesudgifter og administration m.v.</b>	
45. Administrativ organisation	3,66
48. Erhvervsudvikling, turisme og landdistrikter	0,01
<b>Hovedtotal</b>	<b>7.130,59</b>

# EJENDOMSFORTEGNELSE

Ejendomsfortegnelsen indeholder samtlige faste ejendomme, der ved udgangen af regnskabsåret er registreret i ejendomsbeskatningssystemet som tilhørende Randers Kommune.

Ejendommene er sorteret efter ejendomsnummer.

For de enkelte ejendomme er angivet følgende:

Beliggenhed  
Matrikelnummer og  
ejerlav Ejendomsnummer  
Ejendomsværdi  
Grundværdi Ejendommens  
areal

## Ejendomsfortegnelse 2018

BELIGGENHED	MATR.NR.	EJERLAV	EJD.NR.	EJENDOMS- VÆRDI (KR.)	GRUND- VÆRDI (KR.)	VURDERET AREAL (M <sup>2</sup> )
Vangvejen	8ax	Harridslev By, Harridslev	000001-2	0	0	92
Basager 1	10k	Harridslev By, Harridslev	000003-3	4.473.600	4.473.600	79.825
Højgårdsvej	9a	Gjerlev By, Gjerlev	000008-5	146.300	146.300	14.625
Amtsvejen 68	1k	Støvringgård Hgd., Støvring	000011-6	710.000	323.200	32.576
Amtsvejen 170	9h	Mellerup By, Mellerup	000016-2	510.000	78.400	1.148
Bavnevej	11r	Tvede By, Tvede	000018-8	0	0	451
Bavnevej	45	Tvede By, Tvede	000018-9	0	0	6
Birkestien 8	17r	Mellerup By, Mellerup	000029-6	660.000	208.000	915
Demstrupvej 59	48a	Dalbyneder By, Dalbyneder	000040-8	3.900	3.900	392
Dr. Madsensvej 9	1n	Harridslev By, Harridslev	000041-0	322.300	322.300	2.246
Fjordbakken	1a	Mellerup By, Mellerup	000049-5	87.200	87.200	10.295
Færgevej 74	5n	Demstrup Vasehuse, Råby	000066-5	46.000	46.000	3.315
Færgevej 35	21a	Sødring By, Sødring	000069-3	1.151.200	1.151.200	15.349
Færgevej 37	21d	Sødring By, Sødring	000069-5	53.800	53.800	717
Bakkegårdsvej 10	6a	Ø. Tørslev By, Ø. Tørslev	000078-2	27.000.000	26.946.400	359.665
Sigsvej 10	1r	Mejlby By, Harridslev	000087-6	2.872.000	2.872.000	149.718
Halagervej	19d	Harridslev By, Harridslev	000093-9	1.000	1.000	1.000
Haldvej 20	57a	Hald By, Hald	000099-4	337.100	337.100	647
Hammergårdsvej	18l	Gjerlev By, Gjerlev	000101-9	264.200	264.200	28.618
Harridslevvej 22	14g	Albæk By, Albæk	000103-4	1.600	1.600	787
Ærteholmsvej 17	50h	Gjerlev By, Gjerlev	000104-2	2.600	2.600	1.671
Hybenvej 10A	32l	Gjerlev By, Gjerlev	000119-1	3.200.000	806.100	2.748
Vesterholmsvej 10	33b	Mejlby By, Linde	000127-0	0	0	0
Ka Fiilsvej	13m	Linde By, Linde	000129-1	0	0	368
Tvedevej 19A	87	Hald By, Hald	000130-9	76.000	46.500	4.651
Kalvevasen 40	13p	Sødring By, Sødring	000133-1	180.900	180.900	19.180
Kastanievej 20	9am	Harridslev By, Harridslev	000135-1	1.950.000	712.400	4.904
Kirkevej 2	90	Ø. Tørslev By, Ø. Tørslev	000140-7	59.000	38.600	3.855
Kronborgvej	7v	Dalbyover By, Dalbyover	000151-1	0	0	174
Kronborgvej 16	1x	Dalbyover By, Dalbyover	000152-8	617.200	617.200	30.862
Lodsvejen 47	1bo	Mellerup By, Mellerup	000182-5	335.000	335.000	11.166
Nedre Vej 106	2ad	Albæk By, Albæk	000198-8	1.000.000	469.900	47.262
Nørreled 3	9v	Ø. Tørslev By, Ø. Tørslev	000201-5	26.500.000	1.632.100	29.674
Nørreskovvej 4	15d	Støvring By, Støvring	000202-5	0	0	307
Randersvej 8	29p	Mejlby By, Linde	000208-2	510.000	65.700	1.194
Salbakken	41g	Hald By, Hald	000215-4	222.000	222.000	11.331
Salbakken 7	17m	Hald By, Hald	000215-5	6.650.000	1.549.900	29.356
Skolevænget 7	1f	Harridslev By, Harridslev	000220-1	21.700.000	2.561.500	42.692
Sognevej 59	1p	Vindbylund Gde., Gjerlev	000226-6	1.250.000	527.000	52.703
Stadionvej 30	18ak	Råby By, Råby	000231-9	27.900	27.900	2.787
Stangerumvej 15	7d	Ø. Tørslev By, Ø. Tørslev	000233-7	672.800	672.800	33.823
Stangerumvej 8	9a	Ø. Tørslev By, Ø. Tørslev	000234-2	490.000	423.300	3.680
Stolsbjergvej	8l	Blenstrup By, Gjerlev	000237-1	0	0	268
Støvringgårdvej 43	4d	Mellerup By, Mellerup	000244-2	11.200.000	1.952.600	128.490
Sagavej	16h	Harridslev By, Harridslev	000266-2	85.500	85.500	8.549
Tørringvej 6	11d	Ø. Tørslev By, Ø. Tørslev	000270-3	9.100	9.100	350
Udbyhøjvej 469	15f	Tvede By, Tvede	000278-6	0	0	744
Udbyhøjvej 476	2g	Tvede By, Tvede	000279-0	114.700	114.700	11.465
Udbyhøjvej 558	15b	Ø. Tørslev By, Ø. Tørslev	000284-5	0	0	349
Udbyhøjvej 560	15e	Ø. Tørslev By, Ø. Tørslev	000284-6	42.800	42.800	1.223
Udbyhøjvej 668	3m	Råby By, Råby	000292-0	510.000	203.000	20.300
Udbyhøjvej 698	2c	Demstrup Hgd., Råby	000293-7	0	0	554
Vangvejen	16i	Harridslev By, Harridslev	000298-6	14.200	14.200	1.421
Vestergade	64a	Gjerlev By, Gjerlev	000303-6	0	0	2.406
Vestergade 29	80	Gjerlev By, Gjerlev	000306-1	2.450.000	423.900	3.329
Toftevejen 16A	7u	Råby By, Råby	000306-7	4.000	4.000	269
Østendalsvej 19	9z	Kærby By, Kærby	000312-3	320.000	126.300	12.630
Østerled	28af	Sødring By, Sødring	000317-4	0	0	415
Østermarksvej	31af	Gjerlev By, Gjerlev	000319-7	5.800	5.800	389
Østermarksvej	56	Gjerlev By, Gjerlev	000319-8	0	0	139
Østrupvej	32	Albæk By, Albæk	000325-1	0	0	39

## Ejendomsfortegnelse 2018

BELIGGENHED	MATR.NR.	EJERLAV	EJD.NR.	EJENDOMS- VÆRDI (KR.)	GRUND- VÆRDI (KR.)	VURDERET AREAL (M <sup>2</sup> )
Østrupvej 21	28c	Albæk By, Albæk	000326-1	700	700	48
Østrupvej 23	28b	Albæk By, Albæk	000326-2	1.400	1.400	90
Åløbet 5	82a	Ø. Tørslev By, Ø. Tørslev	000328-4	322.200	322.200	3.222
Færgevej	8	Demstrup Vasehuse, Råby	000333-6	0	0	601
Dalbyovervej 65	11h	Vinstrup By, Dalbyover	000340-2	108.400	108.400	3.614
Vangvejen 25A	7p	Harridslev By, Harridslev	000340-5	1.350.000	633.400	102.932
Rødkløvervej	6ar	Ø. Tørslev By, Ø. Tørslev	000341-7	0	0	627
Rødkløvervej 18	6as	Ø. Tørslev By, Ø. Tørslev	000341-8	400.000	11.800	591
Støvringgårdvej 15	5p	Mellerup By, Mellerup	000341-9	13.900	13.900	1.978
Støvringgårdvej 19	5q	Mellerup By, Mellerup	000342-0	297.200	297.200	898
Støvringgårdvej 101		Mellerup By, Mellerup	000342-6	0	0	0
Rylevej 3	4p	Demstrup Hgd., Råby	000344-0	75.700	75.700	1.008
Rylevej 5	4q	Demstrup Hgd., Råby	000344-1	136.000	136.000	1.013
Rylevej 7	4r	Demstrup Hgd., Råby	000344-2	135.500	135.500	1.007
Rylevej 9	4s	Demstrup Hgd., Råby	000344-3	63.000	63.000	999
Rylevej 11	4t	Demstrup Hgd., Råby	000344-4	63.500	63.500	1.015
Rylevej 13	4u	Demstrup Hgd., Råby	000344-5	63.600	63.600	1.016
Rylevej 22	4v	Demstrup Hgd., Råby	000344-6	63.000	63.000	999
Rylevej 20	4x	Demstrup Hgd., Råby	000344-7	66.000	66.000	1.086
Rylevej 18	4y	Demstrup Hgd., Råby	000344-8	62.700	62.700	991
Rylevej 16	4z	Demstrup Hgd., Råby	000344-9	62.500	62.500	986
Rylevej 14	4æ	Demstrup Hgd., Råby	000345-0	62.900	62.900	997
Rylevej 12	4ø	Demstrup Hgd., Råby	000345-1	60.000	60.000	913
Rylevej 10	4aa	Demstrup Hgd., Råby	000345-2	62.200	62.200	978
Rylevej 8	4ab	Demstrup Hgd., Råby	000345-3	129.200	129.200	923
Dyssevej 17	33k	Mejlby By, Linde	000346-2	550.000	606.400	2.232
Tønagervej 15	31ah	Gjerlev By, Gjerlev	000356-4	380.000	177.200	24.141
Roensgårdsvej	7r	Gjerlev By, Gjerlev	000357-2	30.100	30.100	3.090
Nedre Vej	19	Vestrup By, Albæk	000357-3	0	0	384
Møllevej 4	16l	Tvede By, Tvede	000357-9	22.500	22.500	3.746
Bakkevænget 1	7e	Ø. Tørslev By, Ø. Tørslev	000359-5	50.000.000	2.243.100	40.783
Vestervangsparken 24	29fq	Mejlby By, Linde	000360-2	0	0	2.950
Dalsvinget 19	10bb	Ø. Tørslev By, Ø. Tørslev	000368-4	0	0	9.548
Grejsvang 59	18q	Råby By, Råby	000368-5	186.800	186.800	19.106
Udsigten	28bø	Ø. Tørslev By, Ø. Tørslev	000371-3	0	0	1.161
Kondrups Vænge 22	20v	Hald By, Hald	000371-4	137.500	137.500	13.747
Mergelvang 2	18an	Råby By, Råby	000371-6	173.800	173.800	938
Tønagervej 13	31al	Gjerlev By, Gjerlev	000376-2	9.800.000	2.310.600	43.647
Lindegårdsvej 2	19e	Linde By, Linde	000379-3	65.000	55.900	5.590
Splitald 1	21	Vinstrup By, Dalbyover	000385-1	0	0	904
Dalbyovervej 44	10cs	Ø. Tørslev By, Ø. Tørslev	000385-3	2.400.000	175.100	17.712
Haldvej 37	32h	Hald By, Hald	000388-1	466.600	466.600	19.441
Kastanievej 3A	20k	Harridslev By, Harridslev	000398-9	13.500.000	3.513.000	10.594
Skolevænget 3A	1o	Harridslev By, Harridslev	000399-7	311.800	311.800	5.197
Borgergade 1	31a	Knejsted By, Ø. Tørslev	000402-2	0	0	1.610
Udbyhøjvej 595A	32	Knejsted By, Ø. Tørslev	000404-8	0	0	4.694
Borgergade 6	33	Knejsted By, Ø. Tørslev	000404-9	0	0	11.753
Tørringvej 31	43a	Tørring By, Ø. Tørslev	000405-0	0	0	5.002
Fjordvej 27	44	Tørring By, Ø. Tørslev	000405-1	0	0	820
Udbyhøjvej 552A	97a	Ø. Tørslev By, Ø. Tørslev	000405-2	0	0	22.760
Kærvejen 52A	101	Ø. Tørslev By, Ø. Tørslev	000405-5	0	0	299
Hald Møllevej 13	88a	Hald By, Hald	000405-6	0	0	16.327
Hadsundvej 429	90	Hald By, Hald	000405-8	0	0	3.653
Hørgaden 50	55a	Mejlby By, Linde	000406-5	0	0	24.135
Bavnevej 24	56a	Tvede By, Tvede	000406-8	0	0	14.827
Støvringgårdvej 17	67a	Mellerup By, Mellerup	000408-5	0	0	6.100
Hedager 1	14b	Stangerum By, Dalbyover	000409-4	0	0	2.238
Kastanievej 12A	12e	Harridslev By, Harridslev	000409-9	3.300.000	1.770.900	4.170
Purager 100	9as	Harridslev By, Harridslev	000416-2	0	0	1.165
Purager 101	9at	Harridslev By, Harridslev	000416-3	0	0	460
Frugthaven 11	3ac	Albæk By, Albæk	000416-6	0	0	9.072

## Ejendomsfortegnelse 2018

BELIGGENHED	MATR.NR.	EJERLAV	EJD.NR.	EJENDOMS- VÆRDI (KR.)	GRUND- VÆRDI (KR.)	VURDERET AREAL (M <sup>2</sup> )
Purager 5	9au	Harridslev By, Harridslev	000416-8	6.100.000	167.300	2.950
Højvangsvej 40	20n	Harridslev By, Harridslev	000420-7	2.835.600	2.835.600	7.462
Sognevej 15A	13bg	Enslev By, Enslev	000421-4	61.000	61.000	6.096
Udbyhøjvej 506	4l	Ilshøj By, Ø. Tørslev	000421-7	510.000	124.800	14.400
Grønvangen 2	18b	Ø. Tørslev By, Ø. Tørslev	000424-4	37.400	37.400	4.514
Havnevej 56	50a	Sødring By, Sødring	000424-7	0	0	23.117
Bryggervænget 10	104	Ø. Tørslev By, Ø. Tørslev	000425-9	0	0	3.008
Æblehaven 11	21d	Albæk By, Albæk	000431-6	0	0	6.171
Nr. Ålumvej 22	4d	Ålum By, Ålum	000435-6	2.587.100	2.587.100	25.871
Vester Vellingvej 999	32f	Ålum By, Ålum	000436-9	0	0	208
Vester Vellingvej 914	32q	Ålum By, Ålum	000437-0	0	0	136
Nørregade 27	12ø	Asferg By, Asferg	000442-8	21.600	21.600	9.604
Østergade 2A	37d	Asferg By, Asferg	000443-0	66.000	56.100	935
Østergade 2B	37o	Asferg By, Asferg	000443-1	575.000	575.000	19.546
Balgårdsvej 2	45	Gassum By, Gassum	000456-2	222.100	222.100	278
Bindeledet 999	1ct	Spentrup By, Spentrup	000462-2	0	0	5.330
Blichersvej 50	1r	Spentrup By, Spentrup	000465-4	0	0	2.033
Bakkevænget 6	5n	Fårup By, Fårup	000497-8	463.500	463.500	24.015
Fyrrevænget 999	5ab	Fårup By, Fårup	000497-9	0	0	265
Gammel Randersvej 999	11bf	Fårup By, Fårup	000498-3	0	0	410
Stadion Alle 54	5i	Fårup By, Fårup	000500-6	382.800	382.800	19.408
Pilevænget 999	5o	Fårup By, Fårup	000500-7	0	0	2.269
Harestien 990	7bo	Fårup By, Fårup	000501-0	0	0	2.171
Stadion Alle 914	28	Fårup By, Fårup	000504-1	0	0	11.735
Fyrrevænget 999	5aa	Fårup By, Fårup	000514-6	0	0	1.128
Baltzers Alle 999	2f	Gassum By, Gassum	000515-2	0	0	2.311
Nyvej 1A	2i	Gassum By, Gassum	000515-3	429.500	429.500	22.506
Østervænget 999	12p	Gassum By, Gassum	000517-5	0	0	3.563
Amtsvejen 990	31a	Gassum By, Gassum	000520-6	0	0	225
Baltzers Alle 999	32c	Gassum By, Gassum	000520-7	0	0	725
Gl. Viborgvej 999	32a	Ålum By, Ålum	000529-4	0	0	6.765
Gyden 999	1i	Ålum By, Ålum	000531-5	0	0	352
Haldvej 6	7a	Spentrup By, Spentrup	000532-2	27.500.000	4.044.800	51.115
Haldvej 44	3ag	Jennum By, Spentrup	000533-3	260.000	229.300	6.028
Jagtvej 8	3b	Læsten By, Læsten	000551-3	117.400	117.400	1.174
Kaktusvej 999	2cb	Jennum By, Spentrup	000552-1	0	0	10.903
Bane Alle 7	3p	Jennum By, Spentrup	000552-3	710.000	87.000	12.384
Rønne Alle 15	5e	Jennum By, Spentrup	000552-9	97.900	97.900	8.902
Handestvej 898A	39a	Jennum By, Spentrup	000559-0	0	0	18.846
Sognevej 8A	32	Kousted By, Kousted	000573-0	0	0	438
Vindingholmvej 5A	45f	Kousted By, Kousted	000573-9	165.000	165.000	2.062
Kølbakken 5	7de	Fårup By, Fårup	000576-5	1.950.000	145.600	2.426
Kølbakken 14	7df	Fårup By, Fårup	000577-0	920.000	86.200	767
Villavej 999	3r	Læsten By, Læsten	000582-7	0	0	1.935
Mariagervej 456	2i	Hvidsten By, Gassum	000587-6	0	0	172
Mariagervej 495	11n	Hvidsten By, Gassum	000589-0	340.000	99.000	900
Østervænget 15	12q	Gassum By, Gassum	000595-5	1.150.000	507.000	3.000
Over Fussingvej 26A	3g	Over Fussing By, Ø. Bjerregrav	000607-1	6.000	6.000	99
Gammel Randersvej 33	1a	Fårup By, Fårup	000617-0	1.200.000	121.300	2.527
Rolighedsvej 7	30m	Asferg By, Asferg	000622-8	890.000	125.300	1.757
Fårup Skolevej 3	7br	Fårup By, Fårup	000630-8	18.000.000	840.700	27.610
Hvidstenvej 3	1ao	Spentrup By, Spentrup	000634-5	136.800	136.800	22.796
Stationsvej 999	1ax	Spentrup By, Spentrup	000634-6	0	0	116
Trekanten 999	1hy	Spentrup By, Spentrup	000634-7	13.700	13.700	1.912
Hamletsvej 999	1iu	Spentrup By, Spentrup	000634-8	0	0	1.760
Bispevangen 999	1iv	Spentrup By, Spentrup	000634-9	0	0	3.617
Tjørnesvinget 999	11k	Spentrup By, Spentrup	000635-8	0	0	530
Frejasvej 999	1cø	Spentrup By, Spentrup	000636-2	0	0	433
Præstevænget 2	1bh	Spentrup By, Spentrup	000644-0	14.000.000	751.700	9.396
Stationsvej 47	22	Spentrup By, Spentrup	000644-5	720.000	86.200	392
Byparken 1	6m	Fårup By, Fårup	000645-1	327.600	327.600	4.168

## Ejendomsfortegnelse 2018

BELIGGENHED	MATR.NR.	EJERLAV	EJD.NR.	EJENDOMS- VÆRDI (KR.)	GRUND- VÆRDI (KR.)	VURDERET AREAL (M <sup>2</sup> )
Svalevej 6	12an	Asferg By, Asferg	000649-1	2.950.000	496.400	2.599
Ternevej 8	30e	Asferg By, Asferg	000658-4	19.300.000	424.200	8.898
Tjørnesvinget 4	11i	Spentrup By, Spentrup	000663-6	1.450.000	338.400	4.230
Nørreådalsvej 8	6b	Venning By, Ålum	000669-9	84.900	84.900	943
Vibevej 11	7cø	Fårup By, Fårup	000676-4	50.400	50.400	840
Kirkevej 999	2e	Ø. Bjerregrav By, Ø. Bjerregrav	000685-1	0	0	529
Blishønevej 35	15i	Ø. Bjerregrav By, Ø. Bjerregrav	000685-6	1.868.800	1.868.800	23.360
Åkandevej 6	15k	Ø. Bjerregrav By, Ø. Bjerregrav	000685-7	1.150.000	233.600	2.920
Over Fussingvej 7C	30d	Ø. Bjerregrav By, Ø. Bjerregrav	000694-0	12.700.000	375.400	7.462
Over Fussingvej 5	30e	Ø. Bjerregrav By, Ø. Bjerregrav	000697-5	114.900	114.900	1.436
Hovedvejen 32	4p	Ørrild By, Fårup	000699-6	130.000	64.900	11.728
Hovedvejen 34	5b	Ørrild By, Fårup	000700-0	308.100	308.100	16.909
Østergade 2	37e	Asferg By, Asferg	000702-2	10.000.000	442.200	7.370
Bakkevænget 12	9l	Fårup By, Fårup	000711-4	2.850.000	236.600	17.243
Mejsevej 999	14dk	Ø. Bjerregrav By, Ø. Bjerregrav	000716-8	0	0	483
Blishønevej 33	15l	Ø. Bjerregrav By, Ø. Bjerregrav	000723-6	3.700.000	390.200	27.684
Præstemarken 997	1iæ	Spentrup By, Spentrup	000724-9	0	0	3.373
Sandvænget 999	7et	Fårup By, Fårup	000746-3	0	0	78
Hasselvænget 21	5cu	Fårup By, Fårup	000751-4	101.100	101.100	841
Hasselvænget 23	5cv	Fårup By, Fårup	000751-5	0	0	960
Hasselvænget 33	5cø	Fårup By, Fårup	000752-0	0	0	948
Hasselvænget 35	5da	Fårup By, Fårup	000752-1	0	0	875
Granvænget 28	5eb	Fårup By, Fårup	000754-8	56.500	56.500	1.066
Granvænget 26	5ec	Fårup By, Fårup	000754-9	56.500	56.500	1.066
Granvænget 24	5ed	Fårup By, Fårup	000755-0	56.500	56.500	1.066
Granvænget 22	5ee	Fårup By, Fårup	000755-1	233.100	233.100	1.065
Bakkevænget 10	9n	Fårup By, Fårup	000757-0	66.000	14.000	233
Syrenvej 999	2em	Jennum By, Spentrup	000757-5	0	0	259
Modesvej 997	1pd	Spentrup By, Spentrup	000760-7	84.600	84.600	8.458
Blishønevej 999	15m	Ø. Bjerregrav By, Ø. Bjerregrav	000760-9	0	0	5.185
Rørsangervej 999	15n	Ø. Bjerregrav By, Ø. Bjerregrav	000761-0	0	0	9.414
Granvænget 999	5et	Fårup By, Fårup	000761-8	0	0	6.201
Hermodsvej 999	1pm	Spentrup By, Spentrup	000770-1	0	0	8.622
Industrivej 31	5h	Spentrup By, Spentrup	000773-6	195.100	195.100	3.252
Butikstorvet 9	10æ	Fårup By, Fårup	000777-4	446.600	446.600	19.775
Over Fussingvej 5	30g	Ø. Bjerregrav By, Ø. Bjerregrav	000778-4	3.000.000	223.300	1.698
Skaldhøjvej 3	5p	Spentrup By, Spentrup	000779-3	16.900.000	1.808.900	36.484
Stadion Alle 58	5eu	Fårup By, Fårup	000781-9	815.200	815.200	40.759
Kirkevej 999	41o	Ø. Bjerregrav By, Ø. Bjerregrav	000782-2	0	0	221
Butikstorvet 10	10ae	Fårup By, Fårup	000782-6	26.500	26.500	530
Butikstorvet 12	10af	Fårup By, Fårup	000782-7	26.700	26.700	533
Bakkegårdsvej 998	5eø	Fårup By, Fårup	000783-0	0	0	490
Platanvænget 44	4af	Fårup By, Fårup	000783-1	146.600	146.600	2.932
Platanvænget 9	4ag	Fårup By, Fårup	000783-2	108.400	108.400	2.168
Platanvænget 7	4ah	Fårup By, Fårup	000783-3	105.000	105.000	2.100
Platanvænget 5	4ai	Fårup By, Fårup	000783-4	1.700.000	184.400	3.687
Platanvænget 3	4ak	Fårup By, Fårup	000783-5	146.500	146.500	2.929
Platanvænget 20	4ao	Fårup By, Fårup	000783-9	140.000	140.000	2.800
Platanvænget 22	4ap	Fårup By, Fårup	000784-0	140.000	140.000	2.800
Søndergade 17A	1am	Asferg By, Asferg	000784-1	972.200	972.200	32.408
Bakkegårdsvej 999	5ff	Fårup By, Fårup	000784-8	0	0	2.553
Platanvænget 40	4ar	Fårup By, Fårup	000785-0	144.400	144.400	2.887
Platanvænget 42	1as	Fårup By, Fårup	000785-1	144.400	144.400	2.887
Præstevænget 4	1qq	Spentrup By, Spentrup	000786-1	5.150.000	439.500	5.601
Platanvænget 999	4k	Fårup By, Fårup	000786-5	0	0	14.333
Holmevej 7B	24aø	Ø. Bjerregrav By, Ø. Bjerregrav	000786-9	0	0	3.924
Poppelvænget 2	9o	Fårup By, Fårup	000787-7	4.474.100	4.474.100	67.363
Bredgade 999	42d	Ø. Bjerregrav By, Ø. Bjerregrav	000791-8	0	0	182
Skaldhøjvej 6	6a	Spentrup By, Spentrup	000793-3	3.767.800	3.767.800	28.983
Toften 6	30	Hastrup By, Spentrup	000793-4	33.700	33.700	1.122
Hvidstenvej 10A	38	Spentrup By, Spentrup	000793-6	531.500	531.500	10.630

## Ejendomsfortegnelse 2018

BELIGGENHED	MATR.NR.	EJERLAV	EJD.NR.	EJENDOMS- VÆRDI (KR.)	GRUND- VÆRDI (KR.)	VURDERET AREAL (M <sup>2</sup> )
Amtsvejen 999	30b	Gassum By, Gassum	000794-9	0	0	419
Platanvænget 28	4ba	Fårup By, Fårup	000798-0	560.100	560.100	11.202
Platanvænget 38	9x	Fårup By, Fårup	000798-1	109.200	109.200	2.184
Platanvænget 36	9y	Fårup By, Fårup	000798-2	112.200	112.200	2.244
Platanvænget 34	9z	Fårup By, Fårup	000798-3	143.700	143.700	2.873
Moselunds Alle 999	11ø	Ø. Bjerregrav By, Ø. Bjerregrav	000799-2	0	0	567
Ternevej 8C	30o	Asferg By, Asferg	000804-1	1.950.000	162.400	1.000
Engvej 7	4bc	Fårup By, Fårup	000804-2	43.300	43.300	4.333
Rolighedsvej 999	11ad	Asferg By, Asferg	000804-4	0	0	3.019
Rolighedsvej 999	30p	Asferg By, Asferg	000805-0	0	0	847
Hovedvejen 37	7000c	Fårup By, Fårup	000805-3	0	0	0
Industrivej 33	5af	Spentrup By, Spentrup	000805-7	184.300	184.300	3.072
Industrivej 35	5ag	Spentrup By, Spentrup	000805-8	164.200	164.200	2.736
Industrivej 29	5ak	Spentrup By, Spentrup	000806-0	134.900	134.900	2.248
Præstevænget 999	1qu	Spentrup By, Spentrup	000806-4	0	0	1.521
Modesvej 997	1qv	Spentrup By, Spentrup	000806-5	26.800	26.800	6.408
Violvej 1	29ab	Ø. Bjerregrav By, Ø. Bjerregrav	000807-8	4.500.000	406.900	2.695
Charlotte Amalievej 12A	9h	Ålum By, Ålum	000808-1	470.000	455.100	1.595
Violvej 996	29ac	Ø. Bjerregrav By, Ø. Bjerregrav	000808-2	11.554.600	11.554.600	58.305
Stadion Alle 3B	7g	Fårup By, Fårup	000808-8	7.900.000	112.300	0
Stadion Alle 3A	7g	Fårup By, Fårup	000809-0	800.000	20.300	0
Gjandrup Byvej 914	15	Gjandrup By, Ålum	000809-2	0	0	12.819
Høvejen 999	28a	Svinding By, Ålum	000809-3	0	0	7.945
Nørreådalsvej 914	12	Venning By, Ålum	000809-4	0	0	2.628
Bytoften 914	35a	Over Fussing By, Ø. Bjerregrav	000809-6	0	0	3.148
Bredgade 914	74b	Ø. Bjerregrav By, Ø. Bjerregrav	000809-7	0	0	20.657
Engtoften 914	36a	Læsten By, Læsten	000809-8	0	0	47.481
Åsdalen 914	66a	Nørbæk By, Nørbæk	000809-9	0	0	10.068
Rejstrupvej 999	18	Rejstrup By, Sønderbæk	000810-0	0	0	14.525
Bofferhøjen 999	41a	Sønderbæk By, Sønderbæk	000810-1	0	0	20.136
Vestergade 914	81b	Asferg By, Asferg	000810-2	0	0	5.833
Kåtrupvej 914	8	Kåtrup, Asferg	000810-4	0	0	425
Gammel Randersvej 914	66	Fårup By, Fårup	000810-5	0	0	12.960
Kærby Møllevej 914	21	Dyrby By, Gassum	000810-6	0	0	11.617
Dyrbyvej 999	52a	Gassum By, Gassum	000810-7	0	0	15.433
Mariagervej 914	27a	Hvidsten By, Gassum	000810-8	0	0	8.104
Sognevej 999	52	Kousted By, Kousted	000810-9	0	0	7.084
Toften 999	33a	Hastrup By, Spentrup	000811-0	0	0	3.733
Dyssehøjvej 999	44a	Jennum By, Spentrup	000811-1	0	0	13.739
Haldvej 999	39a	Spentrup By, Spentrup	000811-2	0	0	2.464
Viborgvej 326	7000a	Over Fussing By, Ø. Bjerregrav	000811-4	0	0	0
Tingvangen 40	13s	Spentrup By, Spentrup	000813-0	295.700	295.700	8.960
Præstevænget 34A	1qy	Spentrup By, Spentrup	000821-6	3.600.000	105.700	1.444
Bofferhøjen 8A	15s	Sønderbæk By, Sønderbæk	000823-6	1.377.600	1.377.600	15.382
Nordlyvej 17	1l	Spentrup By, Spentrup	000830-1	1.261.400	1.261.400	11.065
Højvängen	3ao	Jennum By, Spentrup	000830-3	0	0	5.999
Ternevej 8B	30q	Asferg By, Asferg	000832-5	14.400.000	239.500	3.421
Æblehaven 3	1au	Asferg By, Asferg	000834-6	365.600	365.600	1.098
Æblehaven 4	1av	Asferg By, Asferg	000834-7	375.000	375.000	1.264
Rugvænget 999	29al	Ø. Bjerregrav By, Ø. Bjerregrav	000838-6	0	0	4.825
Højvängen 999	3bn	Jennum By, Spentrup	000838-7	0	0	4.463
Hulvejen 3	34d	Asferg By, Asferg	000839-1	310.000	260.000	13.000
Søndervangen 998	3br	Jennum By, Spentrup	000842-7	0	0	1.713
Askildrupvej 36	21	Askildrup By, Ølst	000877-6	0	0	382
Bakkevej 1	6o	Neder Hornbæk By, Hornbæk	000884-9	5.000.000	1.704.400	4.256
Banevej 5	20	Bjellerup Ladegård, Dronningborg	000888-3	0	0	1.760
Bastrups Alle 21C	43ab	Vorup By, Vorup	000890-9	90.000	90.000	301
Benzonvej 12	18r	Bjellerup Ladegård, Dronningborg	000897-8	52.700	52.700	4.790
Berberisvej 8	3cø	Helsted By, Borup	000898-9	0	0	4.482
Bjerregrav St. Vej 22A	7o	Råsted By, Råsted	000909-2	0	0	2.387
Blegen 900	6lz	Vorup By, Vorup	000912-9	0	0	90

## Ejendomsfortegnelse 2018

BELIGGENHED	MATR.NR.	EJERLAV	EJD.NR.	EJENDOMS- VÆRDI (KR.)	GRUND- VÆRDI (KR.)	VURDERET AREAL (M <sup>2</sup> )
Vænget 29	3f	Vorup By, Vorup	000917-9	200.000	84.400	20.759
Nyvangsvej 154	100a	Randers Markjorder	000919-6	53.800	53.800	8.959
Borup Byvej 14	3c	Borup By, Borup	000925-6	42.500.000	1.041.100	38.211
Borup Byvej 101	22a	Borup By, Borup	000927-2	970.000	3.982.700	49.979
Borup Byvej 105	25	Borup By, Borup	000927-4	29.800	29.800	373
Borup Kirkevej 19	8av	Borup By, Borup	000930-4	34.200	34.200	4.605
Brotøften 10	32n	Vorup By, Vorup	000939-1	2.850.000	748.400	1.663
Brusgårdsvej 17	1a	Brusgård Hgd., Ølst	000939-2	29.500.000	10.224.400	1.649.751
Byvænget 12	6e	Kristrup By, Kristrup	000951-2	0	0	4.570
Bækkelundsvej 40	482bz	Randers Markjorder	000954-3	0	0	1.608
Bøgelundsvej 26	3c	Amstrupgård, Haslund	000958-7	320.000	243.100	6.077
Merkurvej 61	1l	Paderup By, Kristrup	000961-8	1.550.000	726.900	132.995
Bøsbrovej 70	77c	Vorup By, Vorup	000966-7	32.500.000	829.800	13.005
Jens Otto Krag's Pl. 1A	183b	Randers Bygrunde	000969-5	0	0	4.369
Christiansborgvej 47	482el	Randers Markjorder	000975-8	0	0	814
Brusgårdsvej 30B	6b	Ølst By, Ølst	000981-5	870.000	356.800	63.298
Daugårds Alle 4	2cs	Dronningborg Hgd., Dronningborg	000986-6	465.800	465.800	1.063
Toldbodgade 900		Randers Bygrunde	000993-6	0	0	0
Dragonvej 3	814d	Randers Bygrunde	000996-1	2.350.000	1.683.000	935
Sandgade 20	844a	Randers Bygrunde	000996-2	0	0	1.050
Sandgade 15	814a	Randers Bygrunde	000996-3	0	0	444
Dronningb. Boulevard 33G	483m	Randers Markjorder	000998-6	63.000.000	5.965.600	33.466
Dronningb. Boulevard 35	486at	Randers Markjorder	000998-7	1.300.000	482.300	849
Dronningb. Boulevard 56	1io	Bjellerup Ladegård, Dronningborg	000999-4	0	0	507
Christiansborgvej 62	1c	Bjellerup Ladegård, Dronningborg	001000-0	950.000	389.700	54.644
Dronningborg Alle 1	1r	Dronningborg Hgd., Dronningborg	001005-5	1.450.000	666.000	4.044
Dytmærskens 12A	4b	Randers Bygrunde	001011-9	0	0	0
Egehøjvej 22	74c	Romalt By, Kristrup	001016-8	0	0	1.261
Egehøjvej 33	1g	Paderup By, Kristrup	001017-1	16.500.000	13.690.300	476.495
Egholmsvej 4	1iu	Bjellerup Ladegård, Dronningborg	001022-1	0	0	9.049
Århusvej 35A	108iz	Kristrup By, Kristrup	001025-5	392.700	392.700	579
Vasen 10	420b	Randers Markjorder	001035-1	3.550.000	1.655.100	144.803
Hvidemøllevej 17	420e	Randers Markjorder	001035-2	349.200	349.200	35.288
Hvidemøllevej 29	420f	Randers Markjorder	001035-3	139.100	139.100	13.906
Gudenåvej 20	420i	Randers Markjorder	001035-4	2.850.000	287.400	28.740
Erik Menveds Plads 1	357	Randers Bygrunde	001035-7	2.550.000	1.158.300	330
Fabersvej 3	970a	Randers Bygrunde	001042-7	0	0	5.681
Fischersgade 2	174a	Randers Bygrunde	001047-9	0	0	680
Fiskergårdsvej 31	11c	Helsted By, Borup	001048-3	1.300.000	318.100	16.767
Fjordvej 29	4d	Dronningborg Hgd., Dronningborg	001049-3	33.600	33.600	16.853
Fjordvej 32	6u	Dronningborg Hgd., Dronningborg	001053-3	77.600	77.600	22.283
Fladbrovej 125	11i	Over Hornbæk By, Hornbæk	001058-1	260.000	40.300	23.267
Fredensgade 3	447	Randers Bygrunde	001059-1	0	0	130
Frejasvej 69	112bo	Randers Markjorder	001073-4	0	0	1.602
Frejasvej 900A	563f	Randers Markjorder	001073-5	0	0	280
Fruerbakken 9B	8fm	Vorup By, Vorup	001076-9	0	0	4.028
Husarvej 44	80g	Randers Markjorder	001092-0	1.800.000	323.200	10.720
Gethersvej 15	421dæ	Randers Markjorder	001098-6	0	0	17.048
Gethersvej 36	400a	Randers Markjorder	001099-7	41.500.000	8.243.300	21.636
Gimming Kirkevej 18	15h	Gimming By, Gimming	001101-2	253.600	253.600	468
Orkestervej 16	14e	Vorup By, Vorup	001105-7	3.350.000	882.200	4.443
Stålvvej 4	14a	Vorup By, Vorup	001106-2	2.400.000	1.415.000	43.388
Stålvvej 20	13z	Vorup By, Vorup	001107-2	189.400	189.400	1.578
Messingvej 8	13ac	Vorup By, Vorup	001107-3	0	0	1.484
Myrdalsvej 1A	5a	Over Hornbæk By, Hornbæk	001108-2	8.800.000	1.258.200	3.124
Gl. Hobrovej 80A	102a	Randers Markjorder	001118-6	68.100	68.100	6.805
Gl. Hobrovej 89A	107a	Randers Markjorder	001119-5	40.400	40.400	6.973
Gl. Hobrovej 91	107b	Randers Markjorder	001119-7	624.300	624.300	1.470
Gl. Højbjergvej 27	99a	Randers Markjorder	001125-4	36.600	36.600	3.324
Glentevej 15	418p	Randers Markjorder	001130-1	77.000.000	18.545.300	84.297
Fischersgade 9	181c	Randers Bygrunde	001132-7	0	0	2.775



## Ejendomsfortegnelse 2018

BELIGGENHED	MATR.NR.	EJERLAV	EJD.NR.	EJENDOMS- VÆRDI (KR.)	GRUND- VÆRDI (KR.)	VURDERET AREAL (M <sup>2</sup> )
Grenåvej 55	45au	Kristrup By, Kristrup	001138-6	0	0	2.154
Gudenåvej 29	8q	Randers Markjorder	001153-7	0	0	17.810
Gudenåvej 30	8p	Randers Markjorder	001153-8	0	0	17.905
Gørrilds Alle 25	554ha	Randers Markjorder	001162-0	22.900.000	3.553.700	32.640
Gørtlervej 90	554b	Randers Markjorder	001172-6	53.200	53.200	1.900
Gørtlervej 900A	553ah	Randers Markjorder	001173-2	0	0	4.728
Gørtlervej 901A	553cl	Randers Markjorder	001173-3	0	0	1.263
H.C. Andersens Vej 1	5f	Over Hornbæk By, Hornbæk	001173-4	41.000.000	1.822.900	31.147
Gl. Hadsundvej 1	421as	Randers Markjorder	001178-3	5.000.000	601.900	1.584
Gl. Hadsundvej 3	421dz	Randers Markjorder	001178-5	11.100.000	2.582.100	6.795
Lodsejervej 2	226a	Randers Markjorder	001179-8	14.400.000	3.099.400	2.610
Gl. Hadsundvej 34	247b	Randers Markjorder	001180-5	2.277.900	2.277.900	10.882
Hadsundvej 70	483d	Randers Markjorder	001183-5	1.450.000	299.800	537
Hadsundvej 72	483g	Randers Markjorder	001183-7	1.150.000	442.300	969
Garnisonsvej 6	84e	Randers Markjorder	001186-0	44.000.000	3.810.200	19.051
Hadsundvej 196	51b	Randers Markjorder	001188-6	1.700.000	1.528.500	90.326
Blommevej 50	50a	Randers Markjorder	001188-8	33.500.000	5.860.100	106.547
Hadsundvej 908A	459b	Randers Markjorder	001190-5	0	0	212
Hadsundvej 162	465a	Randers Markjorder	001190-6	40.500	40.500	2.895
Hammelvej 77	3i	Haslund By, Haslund	001191-2	0	0	5.492
Trangstræde 2	4a	Randers Bygrunde	001209-2	0	0	2.693
Hedevej 5	10d	Tånum By, Tånum	001209-8	1.486.200	1.486.200	14.862
Helstedvej 17	3f	Helsted By, Borup	001214-9	0	0	414
Fladbrovej 141	8ft	Stevnstrup By, Grensten	001219-8	5.184.000	5.184.000	64.800
Himmelbovej 20	3d	Tånum By, Tånum	001219-9	16.900.000	16.391.400	539.954
Hjørringvej 17	7n	Vorup By, Vorup	001233-1	0	0	1.000
Hobrovej 5	472a	Randers Bygrunde	001233-4	0	0	3.893
Hobrovej 45	421a	Randers Markjorder	001236-8	0	0	16.120
Hobrovej 175	12g	Helsted By, Borup	001243-7	1.413.600	1.413.600	35.340
Hobrovej 214	11a	Helsted By, Borup	001244-1	0	0	1.220
Hobrovej 224	11fh	Helsted By, Borup	001244-4	0	0	4.679
Hobrovej 905	29p	Råsted By, Råsted	001247-0	0	0	180
Holbergstien 900A	490e	Randers Markjorder	001249-8	0	0	100
Holbergstien 901A	491h	Randers Markjorder	001249-9	0	0	90
Holmsgårdsvej 35	15z	Kristrup By, Kristrup	001254-0	1.576.400	1.576.400	39.510
Holmsgårdsvej 40	116b	Kristrup By, Kristrup	001254-2	75.400	75.400	550
Hvidemøllevej 33	17	Neder Hornbæk By, Hornbæk	001256-9	0	0	89.138
Hvidemøllevej 3	21p	Randers Markjorder	001270-5	4.350.000	627.100	7.578
Hvidemøllevej 5	21k	Randers Markjorder	001270-6	2.900.000	546.700	6.326
Hvidemøllevej 23	4a	Randers Markjorder	001270-9	0	0	85.880
Hvidemøllevej 9	8f	Randers Markjorder	001271-0	21.800.000	1.593.000	17.700
Gudenåvej 2	420ø	Randers Markjorder	001271-3	13.900.000	1.952.600	21.695
Hvidemøllevej 21	5a	Randers Markjorder	001271-5	721.200	721.200	13.374
Hvidemøllevej 37A	25b	Neder Hornbæk By, Hornbæk	001272-0	0	0	43.157
Hvidemøllevej 45	420b	Randers Markjorder	001272-3	670.000	0	0
Hvidemøllevej 35	21	Neder Hornbæk By, Hornbæk	001272-4	0	0	3.444
Højsletvej 21F	34q	Randers Markjorder	001287-1	1.584.400	1.584.400	272.638
Høvejen 17	8ey	Vorup By, Vorup	001295-4	1.300.000	556.800	26.842
Infanterivej 33	88d	Randers Markjorder	001296-6	27.500.000	4.939.300	12.964
Jeppe Aakjærs Vej 900	5ax	Neder Hornbæk By, Hornbæk	001299-3	0	0	1.237
Jernbanegade 7	403a	Randers Bygrunde	001299-7	0	0	1.487
Jernbanegade 15	405d	Randers Bygrunde	001300-2	0	0	448
Jernbanegade 17	405c	Randers Bygrunde	001300-4	0	0	443
Jernbanegade 19	406	Randers Bygrunde	001300-6	0	0	407
Hadsundvej 180	456g	Randers Markjorder	001301-5	0	0	1.853
Blommevej 45	61a	Randers Markjorder	001302-7	3.500.000	1.259.700	51.678
Blommevej 3	2a	Bjellerup Ladegård, Dronningborg	001302-8	940.000	838.500	38.050
Kaløvej 10	1ø	Dronningborg Hgd., Dronningborg	001311-7	505.400	505.400	11.231
Holbækgårdsvej 3	1ae	Dronningborg Hgd., Dronningborg	001311-8	94.200	94.200	1.108
Holbækgårdsvej 6	9a	Dronningborg Hgd., Dronningborg	001312-0	1.200.000	1.017.500	26.177
Frederiksdalvej 24	3a	Sdr. Borup By, Haslund	001318-4	9.724.000	9.724.000	172.406

## Ejendomsfortegnelse 2018

BELIGGENHED	MATR.NR.	EJERLAV	EJD.NR.	EJENDOMS- VÆRDI (KR.)	GRUND- VÆRDI (KR.)	VURDERET AREAL (M <sup>2</sup> )
Lindevej 44	482cy	Randers Markjorder	001323-1	407.500	407.500	830
Lindevej 900	482e	Randers Markjorder	001323-2	0	0	2.200
Kildevej 1	7fa	Vorup By, Vorup	001327-2	32.900	32.900	110
Kjølvejen 50	24f	Over Hornbæk By, Hornbæk	001335-6	43.700	43.700	1.121
Klostervej 40	5af	Dronningborg Hgd., Dronningborg	001339-5	2.150.000	490.500	1.162
Klostervej 900	20d	Dronningborg Hgd., Dronningborg	001340-8	0	0	2.412
Kristrup Engvej 25	601a	Randers Markjorder	001361-8	1.150.000	2.293.400	67.805
Kristrup Engvej 27A	606a	Randers Markjorder	001361-9	168.100	168.100	19.568
Kristrup Engvej 19C	613	Randers Markjorder	001362-2	167.500	167.500	10.828
Kristrup Engvej 15B	617	Randers Markjorder	001362-4	1.414.200	1.414.200	46.964
Kristrup Engvej 30	26h	Kristrup By, Kristrup	001364-0	510.000	208.200	29.040
Kristrup Engvej 22	4av	Kristrup By, Kristrup	001364-1	480.000	197.500	27.395
Romaltparken Vest 2	2o	Romalt By, Kristrup	001364-7	1.600.000	1.404.800	131.317
Kristrupvej 19	109m	Kristrup By, Kristrup	001369-5	0	0	540
Skolegade 4	8b	Kristrup By, Kristrup	001374-4	33.000.000	4.490.100	26.148
Præstegårdsvej 1P	1k	Kristrup By, Kristrup	001380-9	0	0	1.392
Kærgade 119	15n	Vorup By, Vorup	001398-5	54.400	54.400	27.192
Gørrilds Alle 21	554a	Randers Markjorder	001405-4	5.666.700	5.666.700	79.149
Langvangen 1	536e	Randers Markjorder	001423-9	8.650.000	2.747.300	33.449
Langvangen 10	538a	Randers Markjorder	001424-0	73.900	73.900	3.857
Langvangen 14	541a	Randers Markjorder	001424-1	2.423.000	2.423.000	44.868
Lemvej 37	39	Lem By, Lem	001427-8	18.300	18.300	166
Lervangen 43D	126a	Randers Markjorder	001435-4	954.400	954.400	7.797
Lervangen 43E	126d	Randers Markjorder	001435-5	3.450.000	1.150.000	3.000
Lucernevej 54	527c	Randers Markjorder	001451-1	13.100	13.100	2.191
Lucernevej 61	527h	Randers Markjorder	001451-4	5.200.000	519.100	4.719
Lykkeshøjvej 10	12a	Kristrup By, Kristrup	001453-6	2.050.000	950.600	163.711
Mariagervej 7	345a	Randers Markjorder	001461-0	0	0	254
Langvangen 6	536f	Randers Markjorder	001469-8	135.000	135.000	1.500
Mariagervej 150	536g	Randers Markjorder	001470-1	103.000	103.000	1.872
Mariagervej 182	536a	Randers Markjorder	001470-5	6.900.000	2.447.300	45.766
Mariagervej 179	534g	Randers Markjorder	001470-7	96.600	96.600	1.757
Marienburgvej 15A	482b	Randers Markjorder	001474-8	15.400.000	3.378.600	11.407
Marienburgvej 63	469b	Randers Markjorder	001478-5	31.100	31.100	9.121
Marienburgvej 134	468c	Randers Markjorder	001479-3	63.300	63.300	5.462
Marienburgvej 65	467a	Randers Markjorder	001479-4	884.100	884.100	18.982
Marienlundsgade 16	1015	Randers Bygrunde	001482-3	0	0	9.609
Markedsgade 5	667a	Randers Bygrunde	001482-7	2.300.000	479.400	379
Markedsgade 24	1030	Randers Bygrunde	001484-7	2.850.000	2.940.900	1.821
Fabersvej 51	968a	Randers Bygrunde	001485-1	0	0	1.450
Midtvejs 900	10h	Råsted By, Råsted	001499-0	0	0	917
Aromavej 1	3a	Munkdrup By, Kristrup	001521-7	14.100.000	11.732.500	288.304
Myntevej 14	3aa	Helsted By, Borup	001526-2	66.000	66.000	4.681
Markedsgade 2C	620a	Randers Bygrunde	001529-7	920.000	523.700	1.225
Markedsgade 2A	813b	Randers Bygrunde	001529-9	0	0	1.959
Ulvehøjgårdsvej 2	19au	Vorup By, Vorup	001532-9	212.700	212.700	17.723
Møllevangsvej 7	19at	Vorup By, Vorup	001533-1	1.149.500	1.149.500	12.287
Møllevangsvej 9A	19aq	Vorup By, Vorup	001533-3	270.600	270.600	2.706
Møllevangsvej 11	19ar	Vorup By, Vorup	001533-6	115.700	115.700	1.157
Møllevangsvej 15	3e	Haslund By, Haslund	001534-0	8.100.000	2.612.900	158.775
Møllevangsvej 17	19as	Vorup By, Vorup	001534-1	32.200	32.200	805
Møllevangsvej 17A	3æ	Haslund By, Haslund	001534-2	233.100	233.100	5.828
Minervavej 61	1q	Paderup By, Kristrup	001547-2	5.750.000	5.204.800	203.646
Nedergårdsvej 12A	1ad	Paderup By, Kristrup	001547-3	4.316.400	4.316.400	14.388
Nordre Fælledvej 3	51a	Randers Markjorder	001558-0	1.700.000	505.100	65.689
Oust Møllevej 25	8b	Neder Hornbæk By, Hornbæk	001617-7	4.550.000	354.300	132.013
Oust Møllevej 32	8a	Neder Hornbæk By, Hornbæk	001618-1	575.600	575.600	33.860
Overvænget 25C	10m	Over Hornbæk By, Hornbæk	001622-5	11.548.500	11.548.500	20.517
Overvænget 27	9q	Over Hornbæk By, Hornbæk	001622-7	4.050.000	216.100	4.321
Overvænget 31	9i	Over Hornbæk By, Hornbæk	001623-0	15.151.200	15.151.200	38.580
P. Knudsens Vej 42	506b	Randers Markjorder	001625-6	0	0	9.668

## Ejendomsfortegnelse 2018

BELIGGENHED	MATR.NR.	EJERLAV	EJD.NR.	EJENDOMS- VÆRDI (KR.)	GRUND- VÆRDI (KR.)	VURDERET AREAL (M <sup>2</sup> )
Paderup Mosevej 48	1æ	Paderup By, Kristrup	001626-6	47.000	19.500	4.117
Paderupvej 15	1av	Paderup By, Kristrup	001627-6	1.639.400	1.639.400	15.000
Paderupvej 42	1bh	Paderup By, Kristrup	001628-0	16.800.000	16.430.700	104.257
Paderupvej 44	5v	Paderup By, Kristrup	001628-1	2.350.000	1.442.200	14.467
Merkurvej 60	6i	Paderup By, Kristrup	001628-3	8.090.000	8.090.000	61.245
Parkboulevarden 21	159a	Randers Markjorder	001630-2	0	0	0
Parkboulevarden 80	6d	Neder Hornbæk By, Hornbæk	001632-7	0	0	75.274
Parkvej 22	6fr	Neder Hornbæk By, Hornbæk	001638-5	0	0	16.383
Parkvej 902	6ct	Neder Hornbæk By, Hornbæk	001640-3	0	0	3.150
Parkvej 900A	8f	Neder Hornbæk By, Hornbæk	001640-6	0	0	10.074
Pramvej 903	21bu	Vorup By, Vorup	001652-0	0	0	157
R. Hougårds Vej 42A	17a	Kristrup By, Kristrup	001660-0	35.500.000	3.571.000	25.580
R. Hougårds Vej 50	9n	Kristrup By, Kristrup	001660-1	45.500.000	2.385.900	157.938
Revlbjergvej 14	86a	Romalt By, Kristrup	001672-6	0	0	95
Vildrosevej 2	15t	Romalt By, Kristrup	001673-4	2.550.000	2.092.800	17.790
Sven Dalsgaards Pl. 1	971a	Randers Bygrunde	001674-5	158.000.000	4.852.100	22.355
Rindsvej 2	434f	Randers Markjorder	001674-8	12.704.200	12.704.200	22.288
Udbyhøjvej 95	1e	Bjellerup Ladegård, Dronningborg	001676-8	3.450.000	1.272.600	63.414
Rismøllegade 15F	1ka	Bjellerup Ladegård, Dronningborg	001677-3	41.500.000	6.745.100	62.639
Rismøllegade 15A	1v	Bjellerup Ladegård, Dronningborg	001677-4	2.550.900	2.550.900	36.480
Rismøllegade 99	1ai	Dronningborg Hgd., Dronningborg	001680-7	0	0	7.038
Gl. Romaltvej 25	16f	Kristrup By, Kristrup	001683-5	438.800	438.800	7.313
Romalt Boulevard 58	1z	Paderup By, Kristrup	001683-6	4.300.000	3.051.800	218.631
Lene Bredahls Gade 14	175b	Randers Bygrunde	001690-1	1.850.000	349.400	1.344
Rosenørnsgade 7	170a	Randers Bygrunde	001690-3	0	0	331
Runddelsvej 7	2dx	Dronningborg Hgd., Dronningborg	001693-0	0	0	6.991
Runddelsvej 99	2eø	Dronningborg Hgd., Dronningborg	001693-7	0	0	1.724
Ringboulevarden 901	92a	Randers Markjorder	001697-2	30.200	30.200	3.024
Ringboulevarden 900	88a	Randers Markjorder	001697-5	10.500	10.500	4.127
Rønnebærvej 33	3e	Helsted By, Borup	001706-0	1.152.400	1.152.400	8.178
Rådhusstræde 1	744	Randers Bygrunde	001706-1	2.950.000	1.632.300	395
Gl. Århusvej 10	1u	Sdr. Borup By, Haslund	001721-5	45.000.000	40.965.700	602.369
Sjællandsgade 55	419e	Randers Markjorder	001727-7	4.615.100	4.615.100	24.441
Skanderborggade 65F	13am	Vorup By, Vorup	001735-1	34.500.000	2.602.000	51.205
Skanderborggade 75	95	Vorup By, Vorup	001735-6	0	0	9.503
Skelvangsvej 193	65dh	Randers Markjorder	001746-1	4.950.000	1.610.300	3.390
Skovlyvej 23	489d	Randers Markjorder	001754-0	2.350.000	625.000	2.500
Skovlyvej	489c	Randers Markjorder	001754-2	0	0	9.092
Skovlyvej 40	494v	Randers Markjorder	001755-7	80.600	80.600	1.466
Vestervold 18	477a	Randers Bygrunde	001764-5	584.100	584.100	885
Slyngborggade 21	470u	Randers Bygrunde	001765-1	5.100.000	1.870.600	1.358
P. Knudsens Vej 6A	503a	Randers Markjorder	001772-2	51.000.000	7.383.400	15.544
Sportsvej 12	6b	Dronningborg Hgd., Dronningborg	001776-8	112.700	112.700	5.770
Staldgårdsgade 6	488b	Randers Bygrunde	001785-5	0	0	272
Stemannsgade 2	182c	Randers Bygrunde	001789-4	59.000.000	4.727.800	3.754
Stenaltvej 1	2aa	Dronningborg Hgd., Dronningborg	001791-0	6.050.000	2.498.400	5.873
Stjernevej 54	497au	Randers Markjorder	001797-4	146.300	146.300	2.660
Århusvej 2	583b	Randers Markjorder	001800-6	1.024.200	1.024.200	2.713
Brotøften 1	32f	Vorup By, Vorup	001800-8	1.154.200	1.154.200	3.346
Tronholmen 3A	573c	Randers Markjorder	001804-5	0	0	28.555
Støberigade 4	32d	Vorup By, Vorup	001806-5	225.500	225.500	1.001
Støberigade 5	5z	Vorup By, Vorup	001806-6	207.500	207.500	922
Støberigade 6	5x	Vorup By, Vorup	001806-7	200.000	175.500	390
Støberigade 7	5æ	Vorup By, Vorup	001806-8	254.700	254.700	1.132
Støberigade 8	32o	Vorup By, Vorup	001806-9	159.800	159.800	710
Støberigade 21	582	Randers Markjorder	001807-2	262.600	262.600	4.690
Støberigade 25	583a	Randers Markjorder	001807-3	71.500	71.500	8.219
Stånumvej 58	3m	Stånum By, Kristrup	001810-0	170.000	70.500	18.309
Suderholmen 20A	568as	Randers Markjorder	001811-1	1.155.900	1.155.900	192.651
Svend Trøst Vej 11	108co	Kristrup By, Kristrup	001816-4	0	0	311
Sødringholmsvej 39	1l	Tjærby By, Gimming	001832-1	10.100.000	5.799.800	598.559

## Ejendomsfortegnelse 2018

BELIGGENHED	MATR.NR.	EJERLAV	EJD.NR.	EJENDOMS- VÆRDI (KR.)	GRUND- VÆRDI (KR.)	VURDERET AREAL (M <sup>2</sup> )
Tørvebryggen 13	663a	Randers Markjorder	001835-1	0	0	29.446
Odingsgade 12	226a	Randers Bygrunde	001835-2	27.000.000	3.588.800	2.837
Søren Møllers Gade 2B	470h	Randers Bygrunde	001835-7	259.400	259.400	393
Søren Møllers Gade 5A	488i	Randers Bygrunde	001836-1	7.500.000	1.444.100	998
Søren Møllers Gade 7	470n	Randers Bygrunde	001836-3	0	0	233
Søren Møllers Gade 35B	942	Randers Bygrunde	001839-4	722.500	722.500	585
Fruerbakken 900	9by	Vorup By, Vorup	001846-7	0	0	2.185
Fornæsvej 901	3p	Vorup By, Vorup	001847-8	0	0	481
Tebbestrupvej 86	3d	Vorup By, Vorup	001848-6	2.500.000	154.600	40.597
Teglvej 50	1dø	Bjellerup Ladegård, Dronningborg	001853-1	0	0	3.599
Thyrasvej 5	116q	Kristrup By, Kristrup	001854-8	0	0	445
Thyvej 901A	8s	Vorup By, Vorup	001855-5	0	0	2.343
Tinghøjvej 16	4i	Råsted By, Råsted	001859-8	547.000	547.000	14.244
Tirsdalen 14	15a	Kristrup By, Kristrup	001861-3	0	0	22.594
Tirsdalen 18	119u	Kristrup By, Kristrup	001861-6	0	0	12.080
Tjærbyvej 4	2l	Dronningborg Hgd., Dronningborg	001862-8	413.700	413.700	1.041
Tjærbyvej 108	3f	Dronningborg Hgd., Dronningborg	001870-1	840.000	289.200	25.449
Tjærbyvej 174	35a	Tjærby By, Gimming	001870-9	771.000	771.000	25.700
Toftagervej 1	5a	Kristrup By, Kristrup	001876-6	0	0	380
Toldbodgade 15	1035a	Randers Bygrunde	001880-2	450.000	401.300	4.924
Benzonvej 30A	590a	Randers Markjorder	001881-2	1.345.600	1.345.600	54.423
Eskærvej 12	4bc	Dronningborg Hgd., Dronningborg	001881-4	170.200	170.200	3.094
Tronholmen 10A		Randers Markjorder	001888-9	0	0	0
Krusesgade 2	164b	Randers Bygrunde	001894-6	1.150.000	523.500	551
Tørvebryggen 7	194a	Randers Bygrunde	001900-1	0	0	19.862
Tørvebryggen 800	22a	Randers Markjorder	001900-4	0	0	4.075
Udbyhøjvej 30C	974a	Randers Bygrunde	001903-3	0	0	5.448
Udbyhøjvej 33	1u	Bjellerup Ladegård, Dronningborg	001903-6	0	0	18.991
Udbyhøjvej 51	1x	Bjellerup Ladegård, Dronningborg	001904-0	0	0	5.889
Udbyhøjvej 81	1bt	Bjellerup Ladegård, Dronningborg	001905-7	2.250.000	563.400	2.561
Udbyhøjvej 97	32a	Dronningborg Hgd., Dronningborg	001906-6	0	0	2.658
Udbyhøjvej 191A	10g	Tjærby By, Gimming	001910-3	162.500	162.500	7.271
Udbyhøjvej 193	3c	Gimming By, Gimming	001910-5	10.500.000	10.461.000	261.526
Tøjhushavevej 35	1c	Randers Markjorder	001911-5	0	0	29.799
Udbyhøjvej 908A	62	Tjærby By, Gimming	001911-6	9.400	9.400	1.940
Vasen 51	40c	Neder Hornbæk By, Hornbæk	001931-0	0	0	20.992
Vennelystvej 60	6da	Kristrup By, Kristrup	001940-2	4.200.000	1.405.600	2.756
Byvænget 12A	7a	Kristrup By, Kristrup	001940-3	1.650.000	889.000	4.500
Vester Alle 5	383a	Randers Markjorder	001941-5	1.150.000	412.700	724
Vester Altanvej 11	421ei	Randers Markjorder	001944-5	0	0	15.933
Nålemagervej 114	554ab	Randers Markjorder	001950-1	73.000.000	10.512.900	47.786
Vester Tværvej 13		Randers Markjorder	001952-6	0	0	0
Vestergade 3	410	Randers Bygrunde	001952-9	148.500	148.500	225
Vestergade 5	411a	Randers Bygrunde	001953-1	967.600	967.600	1.466
Vestergade 5	411a	Randers Bygrunde	001953-2	0	0	0
Vestergade 15	417	Randers Bygrunde	001953-9	12.100.000	5.784.200	3.443
Søren Møllers Gade 37	440a	Randers Bygrunde	001957-7	0	0	4.751
Laksetorvet 1	197b	Randers Bygrunde	001963-2	169.000.000	16.173.600	16.337
Vestre Bakkevej 900A	204b	Randers Markjorder	001964-4	0	0	5.399
Vestre Bakkevej 901A	204f	Randers Markjorder	001964-5	0	0	306
Vestrupvej 50	41a	Lem By, Lem	001965-7	8.207.300	8.207.300	60.245
Vestrupvej 70	30a	Gimming By, Gimming	001965-8	2.223.500	2.223.500	16.623
Viborgvej 61C	33b	Randers Markjorder	001973-8	37.600	37.600	683
Viborgvej 76B	33a	Randers Markjorder	001974-6	260.000	0	0
Viborgvej 90	156g	Randers Markjorder	001975-4	459.200	459.200	2.939
Viborgvej 92B	33a	Randers Markjorder	001975-5	32.000.000	25.350.700	150.835
Viborgvej 98D	33q	Randers Markjorder	001975-7	4.000.000	511.100	4.542
Spindervej 10	245b	Randers Markjorder	001983-9	0	0	4.422
Vinkelvej 15	344d	Randers Markjorder	001984-1	0	0	86
Rebslagervej 12	245k	Randers Markjorder	001984-2	8.750.000	1.091.000	1.276
Rebslagervej 5	242g	Randers Markjorder	001984-3	1.800.000	889.100	14.818

## Ejendomsfortegnelse 2018

BELIGGENHED	MATR.NR.	EJERLAV	EJD.NR.	EJENDOMS- VÆRDI (KR.)	GRUND- VÆRDI (KR.)	VURDERET AREAL (M <sup>2</sup> )
Von Hattenstræde 15	489a	Randers Bygrunde	001989-5	0	0	277
Lønstrupvej 10	6qi	Vorup By, Vorup	001992-8	20.300.000	1.088.500	31.925
Vorup Boulevard 35	6qm	Vorup By, Vorup	001992-9	570.000	536.400	988
Vorup Boulevard 37	6ry	Vorup By, Vorup	001993-0	600.000	548.400	1.028
Ukendt vejnavn 806	1ag	Paderup By, Kristrup	001997-3	0	0	8.390
Ydervangen 1	534f	Randers Markjorder	002007-8	8.950.000	719.600	6.542
Ørneborgvej 15	1l	Kristrup By, Kristrup	002023-2	0	0	2.351
Brødstedlundvej 900	1dk	Kristrup By, Kristrup	002023-3	0	0	2.278
Ørneborgvej 29	1c	Kristrup By, Kristrup	002023-8	534.900	534.900	14.859
Ørneborgvej 900	145	Kristrup By, Kristrup	002024-0	0	0	2.362
Stemannsgade 9C	155b	Randers Bygrunde	002027-0	8.613.000	8.613.000	2.900
Østervangsvej 1B	421en	Randers Markjorder	002032-0	0	0	95.357
Burschesgade 7	121d	Randers Bygrunde	002032-5	0	0	1.910
Århusvej 37	108dy	Kristrup By, Kristrup	002040-1	548.600	548.600	1.131
Århusvej 39	108fæ	Kristrup By, Kristrup	002040-3	538.800	538.800	996
Århusvej 41	108ga	Kristrup By, Kristrup	002040-5	538.200	538.200	994
Århusvej 43	108dx	Kristrup By, Kristrup	002040-7	419.400	419.400	598
Århusvej 45	108dt	Kristrup By, Kristrup	002040-9	420.000	420.000	600
Århusvej 47	108dø	Kristrup By, Kristrup	002041-1	960.000	402.200	575
Århusvej 53	116e	Kristrup By, Kristrup	002041-7	536.400	536.400	988
Århusvej 59	116r	Kristrup By, Kristrup	002042-3	482.400	482.400	808
Århusvej 63	116t	Kristrup By, Kristrup	002042-6	525.000	525.000	950
Århusvej 65	116u	Kristrup By, Kristrup	002042-7	525.000	525.000	950
Århusvej 69	163	Kristrup By, Kristrup	002043-1	17.000	17.000	118
Århusvej 71	164	Kristrup By, Kristrup	002043-3	930.000	396.600	556
Århusvej 73	165	Kristrup By, Kristrup	002043-5	1.100.000	442.600	713
Århusvej 75	116n	Kristrup By, Kristrup	002043-7	0	0	1.964
Århusvej 77	167	Kristrup By, Kristrup	002043-9	0	0	311
Århusvej 81	170	Kristrup By, Kristrup	002044-3	391.500	391.500	505
Århusvej 83	171	Kristrup By, Kristrup	002044-5	162.700	162.700	190
Århusvej 85	172	Kristrup By, Kristrup	002044-7	187.600	187.600	273
Århusvej 87	173	Kristrup By, Kristrup	002044-9	0	0	1.650
Århusvej 91	174	Kristrup By, Kristrup	002045-3	1.000.000	91.100	759
Århusvej 93	175	Kristrup By, Kristrup	002045-5	470.700	470.700	769
Århusvej 97A	177	Kristrup By, Kristrup	002045-9	1.150.000	430.300	671
Århusvej 97B	178	Kristrup By, Kristrup	002046-0	960.000	451.000	742
Århusvej 99	179	Kristrup By, Kristrup	002046-2	475.500	475.500	785
Vænget 23	6bq	Vorup By, Vorup	002046-5	371.800	371.800	4.604
Ribevej 2A	11o	Vorup By, Vorup	002047-5	0	0	14.805
Graceland Randers V 1	38	Paderup By, Kristrup	002048-9	1.310.900	1.310.900	13.109
Minervavej 51	5av	Paderup By, Kristrup	002049-4	12.665.100	12.665.100	42.761
Århusvej 170	4f	Paderup By, Kristrup	002049-7	2.032.400	2.032.400	18.751
Katholmvej 5	2ck	Dronningborg Hgd., Dronningborg	002051-1	921.000	921.000	30.700
Nyholmsvej 900	5fe	Dronningborg Hgd., Dronningborg	002066-1	0	0	3.172
Birkevej 44	482fh	Randers Markjorder	002087-6	0	0	1.517
Myntevej 43	3eø	Helsted By, Borup	002091-1	975.700	975.700	19.745
Viborgvej 96	33v	Randers Markjorder	002098-8	3.750.000	604.000	4.003
Houmarksvej 27	15c	Råsted By, Råsted	002099-5	0	0	950
Alsikevej 900	527ak	Randers Markjorder	002099-6	0	0	10.250
Nordskellet 1	527ai	Randers Markjorder	002099-7	0	0	5.673
Kamillevej 900	104ad	Randers Markjorder	002101-7	0	0	307
Høvejen 23	9an	Vorup By, Vorup	002119-4	8.150.000	259.000	4.276
Skovhulevej 1	4cn	Over Hornbæk By, Hornbæk	002211-2	0	0	5.081
Toldbodgade 912		Dronningborg Hgd., Dronningborg	002211-6	0	0	0
Ydervangen 13	527ao	Randers Markjorder	002219-6	0	0	4.817
Ydervangen 22	527an	Randers Markjorder	002219-7	0	0	1.836
Nordskellet 10	44b	Randers Markjorder	002219-9	3.589.100	3.589.100	96.787
Christiansborgvej 51	1nø	Bjellerup Ladegård, Dronningborg	002220-3	1.224.300	1.224.300	111.340
Jomfruløkken 1	61l	Randers Markjorder	002221-6	0	0	12.935
Jomfruløkken 21	61k	Randers Markjorder	002221-7	2.095.900	2.095.900	95.268
Bjarkesvej 900	48cm	Kristrup By, Kristrup	002226-3	0	0	340

## Ejendomsfortegnelse 2018

BELIGGENHED	MATR.NR.	EJERLAV	EJD.NR.	EJENDOMS- VÆRDI (KR.)	GRUND- VÆRDI (KR.)	VURDERET AREAL (M <sup>2</sup> )
Overvænget 25A	10q	Over Hornbæk By, Hornbæk	002231-6	1.250.000	705.100	682
Overvænget 25	10r	Over Hornbæk By, Hornbæk	002231-7	470.400	470.400	768
Overvænget 25D	10s	Over Hornbæk By, Hornbæk	002231-8	908.400	908.400	2.059
Lerbakken 16	11g	Haslund By, Haslund	002242-1	0	0	24.775
Holger Danskes Vej 34	48co	Kristrup By, Kristrup	002248-7	295.900	295.900	29.667
Fredensgade 900	924b	Randers Bygrunde	002260-2	0	0	3
Vestervold 27	472b	Randers Bygrunde	002292-7	0	0	3.084
Hobrovej 7	472c	Randers Bygrunde	002292-8	0	0	655
Løvevej 2	9eø	Kristrup By, Kristrup	002296-6	6.800	6.800	682
Mariagervej 184	536h	Randers Markjorder	002306-7	5.538.400	5.538.400	103.477
Mariagervej 160	536i	Randers Markjorder	002306-8	68.500	68.500	1.245
Haraldsvej 900	7i	Paderup By, Kristrup	002309-0	0	0	4.648
Burschesgade 9	121f	Randers Bygrunde	002310-6	0	0	123
Kristrupvej 901	4dg	Kristrup By, Kristrup	002337-6	0	0	2.872
Kærgade 66C	8læ	Vorup By, Vorup	002354-6	322.900	322.900	3.126
Saxofonvej 900	48b	Vorup By, Vorup	002432-2	0	0	360
Nyholmsvej 12	5fi	Dronningborg Hgd., Dronningborg	002450-4	7.300.000	680.500	6.186
Mælkevej 900	38v	Vorup By, Vorup	002451-6	0	0	1.097
Blommevej 16	463m	Randers Markjorder	002452-5	400.500	400.500	3.641
Toldbodgade 2A	7000o	Randers Bygrunde	002456-6	360.000	0	0
Markskellet 900	55ao	Randers Markjorder	002462-5	0	0	1.385
Erlingsminde 27A	2ax	Romalt By, Kristrup	002466-0	0	0	720
Erlingsminde 901	2ay	Romalt By, Kristrup	002466-1	0	0	6.553
Erlingsminde 902	2az	Romalt By, Kristrup	002466-2	0	0	499
Mariesmindevej 9	5l	Romalt By, Kristrup	002485-0	0	0	21.130
Gotfredsminde 900	3by	Romalt By, Kristrup	002488-4	0	0	5.884
Gotfredsminde 901	3bz	Romalt By, Kristrup	002488-5	0	0	400
Orkestervej 9	130	Vorup By, Vorup	002504-2	0	0	738
Valnøddevej 902	12kf	Helsted By, Borup	002506-3	0	0	1.347
Viborgvej 92A	33x	Randers Markjorder	002506-5	107.500	107.500	597
Hannesminde 900	41x	Romalt By, Kristrup	002508-8	0	0	3.865
Hannesminde 901	41y	Romalt By, Kristrup	002508-9	0	0	737
Lindholtvej 2	36f	Romalt By, Kristrup	002519-9	0	0	4.816
Mariesmindevej 15	2aæ	Romalt By, Kristrup	002521-2	0	0	3.057
Bentesminde 900	4bb	Romalt By, Kristrup	002524-5	0	0	5.972
Bentesminde 901	4bc	Romalt By, Kristrup	002524-6	0	0	1.353
Astridsminde 900	36aq	Romalt By, Kristrup	002529-5	0	0	788
Astridsminde 901	36ar	Romalt By, Kristrup	002529-6	0	0	6.512
Astridsminde 902	36as	Romalt By, Kristrup	002529-7	0	0	923
Brotoften 5	32e	Vorup By, Vorup	002529-8	225.500	225.500	1.001
Rønnebærvej 37	17c	Helsted By, Borup	002530-9	1.023.200	1.023.200	25.581
Fridasminde 900	41ag	Romalt By, Kristrup	002539-9	0	0	1.382
Spjalsvej 11	7m	Romalt By, Kristrup	002541-4	20.000	20.000	771
Kirstensminde 900	6g	Romalt By, Kristrup	002541-6	0	0	4.322
Jyttesminde 900	6i	Romalt By, Kristrup	002542-3	0	0	2.746
Elkærsvej 10	6l	Romalt By, Kristrup	002542-5	0	0	9.323
Holger Danskes Vej 900	10p	Kristrup By, Kristrup	002543-1	0	0	2.177
Skovvej 901	17di	Vorup By, Vorup	002545-3	0	0	657
Holbergstien 902	247g	Randers Markjorder	002545-4	0	0	334
Holbergstien 903	247h	Randers Markjorder	002545-5	0	0	207
Holbergstien 904	247m	Randers Markjorder	002545-9	0	0	780
Mariesmindevej 25	7s	Romalt By, Kristrup	002547-1	0	0	7.928
Kertemindevej 901	3nc	Vorup By, Vorup	002560-7	0	0	930
Fladbrovej 134	17d	Tånum By, Tånum	002563-2	360.000	60.000	5.004
Kertemindevej 902	3nr	Vorup By, Vorup	002573-6	0	0	1.982
Jyttesminde 901	6ae	Romalt By, Kristrup	002575-3	0	0	428
Kirstensminde 901	6bc	Romalt By, Kristrup	002578-3	0	0	544
Piasminde 900	7aæ	Romalt By, Kristrup	002581-8	0	0	5.517
Piasminde 901	7aø	Romalt By, Kristrup	002581-9	0	0	581
Petersminde 900	7br	Romalt By, Kristrup	002583-6	0	0	2.773
Petersminde 901	7bs	Romalt By, Kristrup	002583-7	0	0	293

## Ejendomsfortegnelse 2018

BELIGGENHED	MATR.NR.	EJERLAV	EJD.NR.	EJENDOMS- VÆRDI (KR.)	GRUND- VÆRDI (KR.)	VURDERET AREAL (M <sup>2</sup> )
Ottosminde 900	7ch	Romalt By, Kristrup	002585-3	0	0	2.581
Ottosminde 901	7ci	Romalt By, Kristrup	002585-4	0	0	190
Odasminde 900	7cæ	Romalt By, Kristrup	002586-4	0	0	2.544
Odasminde 901	7cø	Romalt By, Kristrup	002586-5	0	0	215
Oust Møllevej 20	5b	Neder Hornbæk By, Hornbæk	002587-3	1.518.000	1.518.000	29.028
Bakkevej 900	6fø	Neder Hornbæk By, Hornbæk	002592-0	0	0	348
Apollovej 66	2n	Paderup By, Kristrup	002592-1	1.320.900	1.320.900	33.023
Mosevej 22	6ti	Vorup By, Vorup	002593-0	360.000	147.100	26.595
Vasen 12	420ab	Randers Markjorder	002593-2	350.000	59.800	2.213
Mosevænget 900	2dy	Over Hornbæk By, Hornbæk	002675-1	0	0	2.180
Romalt Boulevard 25	5o	Romalt By, Kristrup	002677-0	2.800.000	398.300	3.319
Askellen 900	6gf	Neder Hornbæk By, Hornbæk	002682-3	0	0	1.005
Parkvej 903	6gi	Neder Hornbæk By, Hornbæk	002682-6	0	0	334
Langvangen 2A	536k	Randers Markjorder	002682-7	242.300	242.300	2.692
Pilevænget 900	8ac	Over Hornbæk By, Hornbæk	002683-7	0	0	2.940
Romalt Boulevard 15	5n	Romalt By, Kristrup	002699-5	348.600	348.600	70.381
Stållevej 11	12v	Vorup By, Vorup	002699-8	358.200	358.200	2.985
Romalt Boulevard 29	5p	Romalt By, Kristrup	002700-5	4.100.000	722.800	7.390
Tigervej 900	18ab	Kristrup By, Kristrup	002704-0	0	0	1.524
Blommevej 902	463a	Randers Markjorder	002704-1	0	0	2.596
Neptunvej 10	4b	Munkdrup By, Kristrup	002706-2	2.879.400	2.879.400	13.088
Tebbestrupvej 87	3nt	Vorup By, Vorup	002707-4	18.800	18.800	9.420
Bjørllingsvej 900	11q	Over Hornbæk By, Hornbæk	002713-1	0	0	794
Kristrup Engvej 22	4dh	Kristrup By, Kristrup	002715-5	1.238.800	1.238.800	20.646
Jensen Wærums Alle 2	666	Randers Markjorder	002716-9	0	0	192
Ørneborgvej 29D	1ca	Kristrup By, Kristrup	002717-4	44.300	44.300	1.108
Skovlund 27	13æ	Vorup By, Vorup	002717-9	958.400	958.400	78.941
Gl. Stationsve 10	5u	Vorup By, Vorup	002718-0	1.801.100	1.801.100	10.006
Stendalsvej 16	12bv	Romalt By, Kristrup	002719-5	3.992.300	3.992.300	62.218
Romalt Boulevard 30	14f	Romalt By, Kristrup	002719-6	157.500	157.500	7.875
Romaltvej 84	12l	Romalt By, Kristrup	002725-0	470.000	470.000	23.498
Stendalsvej 25	9q	Romalt By, Kristrup	002725-1	1.105.200	1.105.200	9.210
Dalumvej 900	131	Vorup By, Vorup	002725-2	0	0	509
Koglevænget 900	3ai	Over Hornbæk By, Hornbæk	002732-5	0	0	70
Udbyhøjvej 193A		Gimming By, Gimming	002733-3	40.000	0	0
Ørneborgvej 28	13m	Kristrup By, Kristrup	002736-2	6.900.000	2.540.200	254.468
Grønnegade 2	675b	Randers Bygrunde	002737-5	2.400.000	766.600	606
Romalt Boulevard 50	17k	Romalt By, Kristrup	002740-7	64.100	64.100	1.068
Romaltvej 83	17l	Romalt By, Kristrup	002744-1	336.200	336.200	10.654
Ørneborgvej 901	199	Kristrup By, Kristrup	002745-5	0	0	54
Ørneborgvej 902	200	Kristrup By, Kristrup	002745-6	0	0	19
Paderupvej 25	42a	Paderup By, Kristrup	002745-7	155.800	155.800	1.298
Toldbodgade 7A	175u	Randers Bygrunde	002752-7	1.821.800	1.821.800	7.007
Kristrup Engvej 1A	649b	Randers Markjorder	002753-5	0	0	85
Sennepsvangen 900	527cc	Randers Markjorder	002755-4	0	0	4.497
Alsikevej 901	527db	Randers Markjorder	002773-1	0	0	1.491
Høvejen 18	9ds	Vorup By, Vorup	002789-1	4.100.000	2.506.400	3.961
Høvejen 39	9dz	Vorup By, Vorup	002794-3	34.900	34.900	872
Lemvej 32	13k	Lem By, Lem	002800-0	220.000	69.100	6.914
Kertemindevej 903	30a	Vorup By, Vorup	002800-5	0	0	1.298
Toldbodgade 61	1bæ	Dronningborg Hgd., Dronningborg	002801-8	762.600	762.600	30.825
Gl. Viborgvej 54	5l	Over Hornbæk By, Hornbæk	002802-0	2.850.000	2.770.500	69.961
Markskellet 6	55cc	Randers Markjorder	002822-7	1.406.100	1.406.100	17.820
Langvangen 900	536m	Randers Markjorder	002823-3	0	0	1.511
Langvangen 901	538d	Randers Markjorder	002823-4	0	0	684
Langvangen 4	536l	Randers Markjorder	002823-5	108.200	108.200	1.202
Marsvej 2	5bb	Paderup By, Kristrup	002826-5	0	0	5.480
Jernbanegade 11	403b	Randers Bygrunde	002837-0	0	0	14.604
Holbergstien 6	247o	Randers Markjorder	002837-5	20.300.000	3.350.500	4.096
Cypreslunden 11A	12bu	Romalt By, Kristrup	002851-7	0	0	10.513
Blommevej 51	61o	Randers Markjorder	002858-6	0	0	4.639

## Ejendomsfortegnelse 2018

BELIGGENHED	MATR.NR.	EJERLAV	EJD.NR.	EJENDOMS- VÆRDI (KR.)	GRUND- VÆRDI (KR.)	VURDERET AREAL (M <sup>2</sup> )
Torupdalvej 1	3fb	Dronningborg Hgd., Dronningborg	002861-6	532.700	532.700	1.307
Topasdalen 22	3fc	Dronningborg Hgd., Dronningborg	002861-7	0	0	3.036
Markskellet 94	55dæ	Randers Markjorder	002866-9	57.700	57.700	186
Tværgade 900	1039a	Randers Bygrunde	002867-0	0	0	313
Løvstræde 900	1040	Randers Bygrunde	002867-1	0	0	360
Bindeleddet 900	9m	Haslund By, Haslund	002879-6	0	0	1.782
Rubindalen 2	3gs	Dronningborg Hgd., Dronningborg	002881-2	0	0	1.410
Opaldalen 18	3hp	Dronningborg Hgd., Dronningborg	002883-5	0	0	9.272
Rubindalen 4	3hq	Dronningborg Hgd., Dronningborg	002883-6	0	0	6.928
Torupdalvej 3	3hr	Dronningborg Hgd., Dronningborg	002883-7	0	0	3.149
Nordstjernen 17	11lr	Helsted By, Borup	002886-3	2.150.000	476.700	789
Enghøj Alle 1	11mm	Helsted By, Borup	002888-4	1.800.000	1.275.600	4.224
Skytten 902	11mr	Helsted By, Borup	002888-9	0	0	5.006
Skytten 901	11mæ	Helsted By, Borup	002889-7	0	0	2.349
Skytten 27	11mz	Helsted By, Borup	002890-5	0	0	2.228
Athenevej 900	4av	Paderup By, Kristrup	002890-8	0	0	1.601
Romalt Boulevard 900	5r	Romalt By, Kristrup	002893-1	0	0	541
Holmsgårdsvej 37	15dæ	Kristrup By, Kristrup	002894-0	36.000	36.000	180
Tritonvej 21	4bu	Paderup By, Kristrup	002896-3	29.800	29.800	3.731
Venusvej 11A	4bv	Paderup By, Kristrup	002896-4	0	0	11.035
Vasen 51A	25a	Neder Hornbæk By, Hornbæk	002898-8	0	0	1.150
Langvangen 12	541b	Randers Markjorder	002899-2	78.000	78.000	1.201
Mirabellevej 7	460d	Randers Markjorder	002899-5	896.100	896.100	8.146
Nyvangsvej 25	400a	Randers Markjorder	002899-7	4.350.000	0	0
Marienburgvej 901	468aa	Randers Markjorder	002900-3	0	0	570
Tjærbyvej 104	3hæ	Dronningborg Hgd., Dronningborg	002900-8	1.050.000	124.800	25.490
Højsletvej 21B	34t	Randers Markjorder	002902-5	63.000	63.000	573
Graceland Randers V 2	5y	Paderup By, Kristrup	002904-7	12.473.600	12.473.600	113.391
Toften 900	23	Ølst By, Ølst	002905-5	0	0	725
Ølstvadbrovej 900	24	Ølst By, Ølst	002905-6	0	0	495
Topasdalen 24	3ia	Dronningborg Hgd., Dronningborg	002906-5	0	0	5.891
Tebbestrupvej 905	3u	Tebbestrup By, Haslund	002908-4	0	0	296
Fladbrovej 48	59	Over Hornbæk By, Hornbæk	002909-2	0	0	245
Viborgvej 184	30c	Over Hornbæk By, Hornbæk	002910-0	19.692.700	19.692.700	167.437
Alsvej	7gx	Vorup By, Vorup	002910-7	9.069.000	9.069.000	177.917
Højsletvej 21	34r	Randers Markjorder	002913-6	193.600	193.600	1.760
Højsletvej 21D	34s	Randers Markjorder	002913-7	24.600	24.600	224
Brombærvej 46	4ac	Helsted By, Borup	002914-0	76.400	76.400	6.942
Brombærvej 900	4ad	Helsted By, Borup	002914-1	0	0	2.664
Højsletvej 21E	34u	Randers Markjorder	002914-4	49.400	49.400	449
Fyrrevænget 900	6bi	Over Hornbæk By, Hornbæk	002916-8	0	0	236
Skytten 900	11nm	Helsted By, Borup	002920-8	0	0	1.301
Garnisonsvej 8	84ab	Randers Markjorder	002921-4	1.650.000	258.800	1.294
Jadedalen 65	3ih	Dronningborg Hgd., Dronningborg	002922-4	0	0	792
Jadedalen 900	3ii	Dronningborg Hgd., Dronningborg	002922-5	0	0	4.600
Viborgvej 70	33z	Randers Markjorder	002922-6	286.700	286.700	1.593
Vester Tværvej 11	151at	Randers Markjorder	002923-5	9.450.000	2.180.100	5.642
Viborgvej 98A	33æ	Randers Markjorder	002923-7	4.500.000	648.200	6.974
Fjordvej 31	5fo	Dronningborg Hgd., Dronningborg	002923-8	251.200	251.200	16.119
Nørrebrogade 900	243g	Randers Markjorder	002926-2	0	0	121
Mariagervej 180	536n	Randers Markjorder	002926-3	3.750.000	41.300	751
Gl. Hobrovej 140	11nn	Helsted By, Borup	002926-5	9.400.000	641.500	5.346
Yrsavej 902	110c	Randers Markjorder	002926-7	0	0	196
Tronholmen 7A	573n	Randers Markjorder	002927-4	0	0	10.293
Mariagervej 180A	536o	Randers Markjorder	002927-8	27.800	27.800	506
Marsvej 45	5bk	Paderup By, Kristrup	002928-3	830.300	830.300	3.774
Tunøvej 901	9ad	Haslund By, Haslund	002933-1	573.000	573.000	5.209
Gl. Viborgvej 50	5an	Over Hornbæk By, Hornbæk	002937-9	60.500	60.500	312
Parkboulevarden 65	33ø	Randers Markjorder	002939-8	144.000	144.000	800
Bøsbrovej 68	77i	Vorup By, Vorup	002940-5	0	0	1.109
Spindervej 11	242h	Randers Markjorder	002941-2	4.200.000	190.300	3.172



## Ejendomsfortegnelse 2018

BELIGGENHED	MATR.NR.	EJERLAV	EJD.NR.	EJENDOMS- VÆRDI (KR.)	GRUND- VÆRDI (KR.)	VURDERET AREAL (M <sup>2</sup> )
Nørrebrogade 901	245h	Randers Markjorder	002942-4	0	0	5.341
Bøsbrovej 68	77i	Vorup By, Vorup	002942-8	12.700.000	149.100	0
Bøsbrovej 68	77i	Vorup By, Vorup	002942-9	380.000	6.200	0
Vedøvej 5	10t	Bjellerup Ladegård, Dronningborg	002943-5	8.300.000	1.129.500	2.965
Vedøvej 2	10x	Bjellerup Ladegård, Dronningborg	002943-8	0	0	615
Hadsundvej 900	43	Lem By, Lem	002944-1	0	0	6.244
Fischersgade 24	181e	Randers Bygrunde	002944-8	2.772.600	2.772.600	1.325
Fjordgade 18	175a	Randers Bygrunde	002944-9	80.000	0	0
Gl. Hobrovej 138	11h	Helsted By, Borup	002945-9	14.700.000	619.800	7.748
Syvstjernen 40	11nq	Helsted By, Borup	002946-0	24.500	24.500	31.220
Fiskergårdsvej 21	11d	Helsted By, Borup	002946-1	1.831.900	1.831.900	62.084
Højtøftegade 900	132	Vorup By, Vorup	002946-4	0	0	959
Clausholmvej 31	11h	Kristrup By, Kristrup	002947-2	1.100.000	280.800	99.321
Bøgelundsvej 900	6	Amstrupgård, Haslund	002947-5	0	0	4.710
Agnetesvej 900	108go	Kristrup By, Kristrup	002947-9	0	0	914
Byvænget 12	6e	Kristrup By, Kristrup	002949-0	11.900.000	2.897.500	0
Byvænget 12	6e	Kristrup By, Kristrup	002949-1	2.100.000	365.500	0
Damstedvej 900	32	Gimming By, Gimming	002949-5	0	0	2.755
Romalt Boulevard 61	13q	Kristrup By, Kristrup	002949-7	1.600.000	0	0
Bakkevej 901	56	Neder Hornbæk By, Hornbæk	002950-5	0	0	3.133
Kjølvejen 900	61b	Over Hornbæk By, Hornbæk	002950-6	0	0	2.415
Tånum Bygade 900	106a	Tånum By, Tånum	002950-9	0	0	2.158
Kallehavevej 901	43a	Tebbestrup By, Haslund	002951-4	0	0	3.560
Kallehavevej 30	44	Tebbestrup By, Haslund	002951-5	0	0	4.691
Skanderborggade 900	134a	Vorup By, Vorup	002951-9	0	0	2.298
Høvejen 41	136	Vorup By, Vorup	002952-0	0	0	0
Askildrupvej 900	22	Askildrup By, Ølst	002952-1	0	0	2.583
Trustrupvej 900	13	Trustrup By, Ølst	002952-3	0	0	3.622
Bjergbyvej 900	40	Bjergby By, Borup	002952-5	0	0	1.136
Borup Byvej 900	27a	Borup By, Borup	002952-8	0	0	737
Svejstrupvej 900	42a	Helsted By, Borup	002952-9	0	0	4.113
Houmarksvej 903	21a	Kondrup By, Borup	002953-0	0	0	1.119
Gimming Kirkevej 901	33a	Gimming By, Gimming	002953-3	0	0	1.080
Salvej 900	63a	Tjærby By, Gimming	002953-5	0	0	6.532
Lemvej 900	44a	Lem By, Lem	002953-6	0	0	843
Bjerregrav St. Vej 900	32	Råsted By, Råsted	002953-8	0	0	185
Bjerregrav St. Vej 901	33	Råsted By, Råsted	002953-9	0	0	788
Svejstrupvej 901	11	Svejstrup By, Råsted	002954-2	0	0	2.589
Munkdrupvej 14		Munkdrup By, Kristrup	002954-4	0	0	0
Romaltvej 900	94a	Romalt By, Kristrup	002954-6	0	0	964
Stånumvej 900	13	Stånum By, Kristrup	002954-8	0	0	676
Bredstrupsgade 7	1043	Randers Bygrunde	002955-2	850.000	132.000	2.148
Udbyhøjvej 1A	669	Randers Markjorder	002955-3	0	0	0
Møllevangsvej 900	65a	Haslund By, Haslund	002955-4	0	0	1.091
Romalt Boulevard 63	13q	Kristrup By, Kristrup	002956-0	460.000	0	0
Viborgvej 92B	33a	Randers Markjorder	002956-4	860.000	0	0
Rismøllegade 10A	12r	Bjellerup Ladegård, Dronningborg	002957-3	0	0	1.605
Rismøllegade 10	12a	Bjellerup Ladegård, Dronningborg	002957-4	5.150.000	138.200	2.879
Vestergade 62	440g	Randers Bygrunde	002959-7	0	0	2.898
Gl. Hadsundvej 17A	249b	Randers Markjorder	002960-5	0	0	1.011
Elkærvej 16	7000r	Romalt By, Kristrup	002962-0	0	0	0
Vestergade 62	440g	Randers Bygrunde	002962-1	29.500.000	3.770.400	0
Vestergade 62	440g	Randers Bygrunde	002962-2	3.000.000	359.300	0
Søren Møllers Gade 37	440a	Randers Bygrunde	002962-3	36.000.000	3.473.100	0
Søren Møllers Gade 37	440a	Randers Bygrunde	002962-4	30.000.000	3.297.100	0
Viborgvej 98E	33aa	Randers Markjorder	002962-6	0	0	4.900
Viborgvej 3B	667b	Randers Markjorder	002962-8	0	0	3.337
Kasernevej 900	1044	Randers Bygrunde	002963-1	0	0	63
Paderup Mosevej 900	43	Paderup By, Kristrup	002963-4	0	0	2.387
Egholmsvej 4	1iu	Bjellerup Ladegård, Dronningborg	002963-5	9.350.000	1.192.500	0
Egholmsvej 4	1iu	Bjellerup Ladegård, Dronningborg	002963-6	11.300.000	798.300	0

## Ejendomsfortegnelse 2018

BELIGGENHED	MATR.NR.	EJERLAV	EJD.NR.	EJENDOMS- VÆRDI (KR.)	GRUND- VÆRDI (KR.)	VURDERET AREAL (M <sup>2</sup> )
Viborgvej 98E	33aa	Randers Markjorder	002963-7	10.900.000	616.000	0
Viborgvej 98E	33aa	Randers Markjorder	002963-8	710.000	56.300	0
Gl. Hadsundvej 17A	249b	Randers Markjorder	002964-1	5.550.000	1.119.100	0
Gl. Hadsundvej 17A	249b	Randers Markjorder	002964-3	130.000	33.400	0
Ukendt vejnavn 983	137	Vorup By, Vorup	002964-5	0	0	538
Lindgrensvej 30	5aæ	Over Hornbæk By, Hornbæk	002966-5	0	0	18.043
Selandersvej 78	5aø	Over Hornbæk By, Hornbæk	002966-6	0	0	23.173
Selandersvej 901	5bb	Over Hornbæk By, Hornbæk	002966-8	0	0	1.789
Viborgvej 98B	33ab	Randers Markjorder	002967-8	5.550.000	1.121.700	4.006
Sikavej 900	1cn	Kristrup By, Kristrup	002968-1	0	0	263
Rougsøvej 900	10ea	Vorup By, Vorup	002969-6	0	0	159
Rougsøvej 17	10eb	Vorup By, Vorup	002969-7	0	0	2.000
Figenlunden 900	9ao	Romalt By, Kristrup	002972-6	0	0	3.597
Kirsebærvej 26	57	Neder Hornbæk By, Hornbæk	002973-1	0	0	2.689
Daddellunden 900	14ad	Romalt By, Kristrup	002980-3	0	0	4.218
Gemsevej 1	1cp	Kristrup By, Kristrup	002980-7	8.950.000	460.800	5.040
Skelvangsvej 300	1o	Helsted By, Borup	002980-8	410.000	410.000	50.159
Jadedalen 67	3kd	Dronningborg Hgd., Dronningborg	002982-1	0	0	374
Jadedalen 69	3ke	Dronningborg Hgd., Dronningborg	002982-2	0	0	2.767
Bidstrupvej 900	3kl	Dronningborg Hgd., Dronningborg	002984-7	0	0	1.387
Storegade 16	7000a	Randers Bygrunde	002984-8	0	0	0
Dronningb. Boulevard 40	486ao	Randers Markjorder	002986-0	12.200.000	1.024.500	4.104
Skovhulevej 31	4a	Over Hornbæk By, Hornbæk	002986-8	20.616.100	20.616.100	230.695
Torupdalvej 11	3me	Dronningborg Hgd., Dronningborg	002988-4	7.550.000	870.800	5.024
Fyrrevænget 901	2ey	Over Hornbæk By, Hornbæk	002988-6	0	0	5.145
Palmelunden 900	14af	Romalt By, Kristrup	002988-7	0	0	3.797
Stendalsvej 20	14bo	Romalt By, Kristrup	002992-1	0	0	3.715
Juvelaldalen 15	3lø	Dronningborg Hgd., Dronningborg	002996-3	0	0	12.046
Perledalen 28	3mb	Dronningborg Hgd., Dronningborg	002996-7	0	0	7.997
Slyngborggade 8	472d	Randers Bygrunde	002996-9	5.250.000	1.756.700	1.193
Hedevej 7	10e	Tånium By, Tånium	002997-8	854.800	854.800	16.177
Rådhusortet 900	7000a	Randers Bygrunde	003005-4	0	0	0
Skovsyrevej 21	4ez	Over Hornbæk By, Hornbæk	003008-2	0	0	8.824
Skovsyrevej 902	4fh	Over Hornbæk By, Hornbæk	003009-2	0	0	4.918
Slotsgården 5	150a	Randers Bygrunde	003013-5	4.450.000	2.248.300	757
Falstersvej 2	140	Vorup By, Vorup	003014-1	4.900.000	239.800	5.300
Viborgvej 98F	33aa	Randers Markjorder	003014-8	11.300.000	699.700	0
Hvidemøllevej 1D	21ak	Randers Markjorder	003015-7	5.350.000	360.000	4.000
Prinsessegade 900	175ao	Randers Bygrunde	003016-0	0	0	1.298
Turkisdalen 900	3mg	Dronningborg Hgd., Dronningborg	003016-6	0	0	2.252
Tronholmen 4	568ab	Randers Markjorder	003018-6	1.794.300	1.794.300	8.156
Stemannsgade 9D	155d	Randers Bygrunde	003019-3	3.150.000	1.024.700	345
Stemannsgade 900	155c	Randers Bygrunde	003019-4	0	0	174
Rønnebærvej 35A	17x	Helsted By, Borup	003019-7	1.350.000	116.000	725
Udbyhøjvej 95A	35	Dronningborg Hgd., Dronningborg	003022-0	0	0	2.913
Viborgvej 140	7000n	Neder Hornbæk By, Hornbæk	003022-1	0	0	0
Vasen 8	420æ	Randers Markjorder	003022-9	0	0	0
Falstersvej 900	7hb	Vorup By, Vorup	003028-5	0	0	2.880
Langelandsvej 902	7hc	Vorup By, Vorup	003028-6	0	0	2.333
Turkisdalen 10	3ms	Dronningborg Hgd., Dronningborg	003030-6	2.489.700	2.489.700	9.919
Gl. Hobrovej 136	11og	Helsted By, Borup	003032-0	35.000.000	1.635.200	44.190
Rismøllegade 901	21	Bjellerup Ladegård, Dronningborg	003037-6	0	0	1.319
Thetisvej 31	4fz	Paderup By, Kristrup	003038-3	477.000	477.000	24.593
Nøddelunden 901	14cg	Romalt By, Kristrup	003041-5	0	0	2.108
Minervavej 900	5br	Paderup By, Kristrup	003046-6	0	0	1.142
Romalt Boulevard 28	14ch	Romalt By, Kristrup	003052-1	0	0	3.198
Rebslagervej 7	245m	Randers Markjorder	003056-7	230.000	54.500	1.136
Borup Byvej 109	22b	Borup By, Borup	003059-9	3.900	3.900	49
Lindelunden 900	14cv	Romalt By, Kristrup	003086-0	0	0	8.054
Vædderen 900	1bc	Helsted By, Borup	003089-2	0	0	2.839
Lene Bredahls Gade 9	1009a	Randers Bygrunde	003090-6	1.800.000	575.500	0

## Ejendomsfortegnelse 2018

BELIGGENHED	MATR.NR.	EJERLAV	EJD.NR.	EJENDOMS- VÆRDI (KR.)	GRUND- VÆRDI (KR.)	VURDERET AREAL (M <sup>2</sup> )
Jomfruen 900	1bu	Helsted By, Borup	003095-5	0	0	2.338
Lamavej 900	1ed	Kristrup By, Kristrup	003099-7	0	0	3.319
Paderuplundvej 2	4hi	Paderup By, Kristrup	003104-8	13.300.000	1.445.100	4.817
Furvej 900	8og	Vorup By, Vorup	003106-3	0	0	2.021
Hvilhusevej 17B	11q	Tørring By, Ø. Tørslev	003106-4	280.000	0	0
Mælkevejen 1	20o	Harridslev By, Harridslev	003106-8	8.725.900	8.725.900	29.196
Lollandsvej 4	8oh	Vorup By, Vorup	003110-9	258.500	258.500	2.350
Grenåvej 5	568bv	Randers Markjorder	003111-6	880.000	880.000	5.228
Tronholmen 7	568bq	Randers Markjorder	003111-7	510.400	510.400	2.320
Tjørnelundsvej 5	44b	Lem By, Lem	003112-1	0	0	2.401
V. G. Andersens Vej 19	18cg	Gjerlev By, Gjerlev	003116-2	0	0	1.583
Mølleholmen 900	672	Randers Markjorder	003121-0	0	0	548
Enghavevej	51	Langå By, Langå	003135-8	0	0	0
Jebjergvej	4q	Jebjerg By, Ørum	003136-4	0	0	498
Bredgade 4	19ca	Langå By, Langå	003145-5	27.500.000	935.900	15.741
Alleen	5ck	Langå By, Langå	003146-0	609.700	609.700	2.258
Bredgade 21	5ae	Langå By, Langå	003146-7	457.900	457.900	814
Bredgade 26	19cp	Langå By, Langå	003147-2	1.050.000	85.500	152
Bredgade 27	5bi	Langå By, Langå	003147-3	225.600	225.600	401
Egevej	5mu	Langå By, Langå	003159-0	0	0	689
Enghavevej 998A	7q	Langå By, Langå	003160-0	20.800	20.800	7.350
Grenstenvej 26B	9ce	Stevnstrup By, Grensten	003178-3	442.700	442.700	936
Grenstenvej 998A	19e	Stevnstrup By, Grensten	003178-5	1.243.500	1.243.500	18.560
Jebjergvej 999A	2i	Jebjerg By, Ørum	003184-8	9.400	9.400	840
Vennevej 6	7r	Langå By, Langå	003185-6	43.000.000	1.531.500	78.865
Helstrupvej 7	6p	Helstrup By, Helstrup	003187-8	151.800	151.800	5.372
Helstrupvej 5A	13d	Helstrup By, Helstrup	003188-0	190.000	188.400	15.663
Jebjergvej 43	4c	Jebjerg By, Ørum	003202-3	9.900.000	1.071.700	23.211
Drosselvej 999A	2az	Langå By, Langå	003204-6	88.100	88.100	6.998
Landsbygaden 1	20b	Stevnstrup By, Grensten	003212-6	0	0	2.017
Landsbygaden 2	19c	Stevnstrup By, Grensten	003212-7	810.000	781.700	4.027
Landsbygaden 5	4au	Stevnstrup By, Grensten	003213-0	120.000	97.800	575
Landsbygaden 16B	47h	Stevnstrup By, Grensten	003214-1	202.300	202.300	1.190
Nørgårdsvej 999A	47g	Værum By, Værum	003245-7	191.600	191.600	898
Parkvej 8	19nh	Langå By, Langå	003252-7	0	0	23.450
Randersvej 999A	4ø	Langå By, Langå	003254-2	1.512.700	1.512.700	25.212
Drosselvej 10A	6a	Langå By, Langå	003256-2	3.379.100	3.379.100	68.900
Randersvej 999D	6g	Stevnstrup By, Grensten	003259-8	49.000	49.000	7.000
Fladbrovej 136	5c	Stevnstrup By, Grensten	003260-0	0	0	0
Randersvej 50F	4s	Langå By, Langå	003261-3	821.000	821.000	199.083
Skovkrogen	52	Langå By, Langå	003274-4	0	0	0
Skovlystvej 999C	5f	Langå By, Langå	003276-1	1.242.900	1.242.900	18.440
Skovlystvej 9B	5ft	Langå By, Langå	003276-3	820.000	279.700	19.875
Stationsvej 34B	5o	Stevnstrup By, Grensten	003284-1	157.500	157.500	22.505
Stationsvej 34A	9bp	Stevnstrup By, Grensten	003284-2	570.000	427.700	1.072
Stationsvej 999	9n	Stevnstrup By, Grensten	003284-3	241.400	241.400	39.469
Søvej	19ta	Langå By, Langå	003290-9	0	0	46.243
Ved Kirken 3	1i	Værum By, Værum	003308-4	480.000	205.200	30.218
Vinkelvej 17	5nf	Langå By, Langå	003320-7	960.000	399.100	2.277
Væthvej 33C	44u	Langå By, Langå	003322-8	240.500	240.500	8.015
Bymarksvej	20i	Stevnstrup By, Grensten	003333-9	104.700	104.700	427
Gydevej	55a	Langå By, Langå	003335-7	0	0	4.342
Digterparken	1o	Langå By, Langå	003342-2	2.596.000	2.596.000	16.535
Randersvej 23A	6z	Langå By, Langå	003342-4	57.000.000	2.778.700	47.231
Bymarksvej 18	2g	Stevnstrup By, Grensten	003342-6	41.500.000	965.800	109.192
Brorsonsvej 1A	1p	Langå By, Langå	003348-7	403.000	403.000	915
Mosevej	57	Langå By, Langå	003355-9	0	0	1.810
Kærsangervej 12	5og	Langå By, Langå	003356-6	466.200	466.200	72.611
Digterparken	1bo	Langå By, Langå	003356-9	7.084.900	7.084.900	33.551
Skovlystvej	5ol	Langå By, Langå	003362-8	0	0	284
Mads Nielsensvej 1	1dc	Langå By, Langå	003363-3	406.600	406.600	930

## Ejendomsfortegnelse 2018

BELIGGENHED	MATR.NR.	EJERLAV	EJD.NR.	EJENDOMS- VÆRDI (KR.)	GRUND- VÆRDI (KR.)	VURDERET AREAL (M <sup>2</sup> )
Mads Niensensvej 17	1dl	Langå By, Langå	003364-1	405.800	405.800	927
Mads Niensensvej 19	1dm	Langå By, Langå	003364-2	399.500	399.500	900
Mads Niensensvej 21	1dn	Langå By, Langå	003364-3	406.600	406.600	930
Mads Niensensvej 23	1do	Langå By, Langå	003364-4	422.300	422.300	997
Mads Niensensvej 25	1dp	Langå By, Langå	003364-5	402.600	402.600	913
Mads Niensensvej 27	1dq	Langå By, Langå	003364-6	399.500	399.500	900
Mads Niensensvej 29	1dr	Langå By, Langå	003364-7	399.500	399.500	900
Mads Niensensvej 31	1ds	Langå By, Langå	003364-8	400.700	400.700	905
Mads Niensensvej 54	1dt	Langå By, Langå	003364-9	455.000	455.000	1.136
Mads Niensensvej 52	1du	Langå By, Langå	003365-0	437.100	437.100	1.060
Mads Niensensvej 50	1dv	Langå By, Langå	003365-1	455.000	455.000	1.136
Mads Niensensvej 48	1dx	Langå By, Langå	003365-2	448.100	448.100	1.107
Mads Niensensvej 46	1dy	Langå By, Langå	003365-3	408.000	408.000	936
Mads Niensensvej 44	1dz	Langå By, Langå	003365-4	408.000	408.000	936
Mads Niensensvej 42	1dæ	Langå By, Langå	003365-5	408.000	408.000	936
Mads Niensensvej 40	1dø	Langå By, Langå	003365-6	408.000	408.000	936
Mads Niensensvej 38	1ea	Langå By, Langå	003365-7	415.200	415.200	967
Mads Niensensvej 36	1eb	Langå By, Langå	003365-8	399.300	399.300	899
Mads Niensensvej 34	1ec	Langå By, Langå	003365-9	415.500	415.500	968
Mads Niensensvej 32	1ed	Langå By, Langå	003366-0	428.400	428.400	1.023
Mads Niensensvej 30	1ee	Langå By, Langå	003366-1	418.500	418.500	981
Mads Niensensvej 28	1ef	Langå By, Langå	003366-2	422.800	422.800	999
Mads Niensensvej 26	1eg	Langå By, Langå	003366-3	422.800	422.800	999
Mads Niensensvej 24	1eh	Langå By, Langå	003366-4	455.700	455.700	1.139
Mads Niensensvej 18	1el	Langå By, Langå	003366-7	442.000	442.000	1.081
Mads Niensensvej 16	1em	Langå By, Langå	003366-8	452.800	452.800	1.127
Mads Niensensvej 6	1er	Langå By, Langå	003367-3	418.100	418.100	979
Mads Niensensvej 4	1es	Langå By, Langå	003367-4	416.000	416.000	970
Væthvej 33B	44t	Langå By, Langå	003371-6	31.600	31.600	1.091
Blomsterparken	5by	Stevnstrup By, Grensten	003371-8	1.902.900	1.902.900	18.834
Kærsangervej 14	5oq	Langå By, Langå	003372-3	1.600.000	360.900	5.155
Drosselvej	2ea	Langå By, Langå	003372-9	0	0	589
Industribakken 999A	4bk	Langå By, Langå	003373-3	0	0	1.880
Blomsterparken	5cv	Stevnstrup By, Grensten	003376-0	0	0	23.959
Fælledvej	5ox	Langå By, Langå	003377-1	0	0	370
Industrivej	2ec	Langå By, Langå	003379-9	26.300	26.300	1.134
Kirkebakken	36	Helstrup By, Helstrup	003388-3	0	0	5.770
Gl. Silkeborgvej	62a	Ø. Velling By, Ø. Velling	003388-4	0	0	7.030
Skovboulevard 41	65a	Stevnstrup By, Grensten	003390-1	0	0	0
Hollerupvej	27	Torup By, Torup	003391-8	0	0	0
Jebjergvej	53a	Jebjerg By, Ørum	003392-4	0	0	7.919
Stationsvej 2A	9cz	Stevnstrup By, Grensten	003396-3	11.100.000	811.000	7.639
Bøgebakken 999	8cg	Stevnstrup By, Grensten	003399-3	415.200	415.200	2.352
Lavendelvej	5el	Stevnstrup By, Grensten	003400-8	0	0	1.213
Bøgebakken	8cy	Stevnstrup By, Grensten	003402-8	0	0	482
Bøgebakken	8cz	Stevnstrup By, Grensten	003402-9	0	0	503
Bøgebakken	8cæ	Stevnstrup By, Grensten	003403-0	0	0	620
Gyldenlakvej 998	5fq	Stevnstrup By, Grensten	003406-5	1.510.800	1.510.800	6.085
Landsbygaden 999	68	Stevnstrup By, Grensten	003408-0	0	0	715
Hannebjergvej	17b	Langkastrup By, Verring	003427-9	440.000	111.000	79.577
Udsigten	44ad	Langkastrup By, Verring	003436-3	0	0	0
Ukendt vejnavn	6ab	Verring By, Verring	003453-5	1.300	1.300	319
Storegade 41	4c	Assentoft By, Essenbæk	003461-2	0	0	0
Ukendt vejnavn	4ab	Assentoft By, Essenbæk	003462-4	10.400	10.400	5.180
Klostervej 19	4gh	Assentoft By, Essenbæk	003476-4	0	0	12.510
Park Alle	5ak	Assentoft By, Essenbæk	003479-3	0	0	962
Østervænget 3A	5bd	Assentoft By, Essenbæk	003480-4	0	0	0
Klostervej 17D	7bg	Assentoft By, Essenbæk	003492-9	19.700	19.700	1.968
Sandagervej 27	7bh	Assentoft By, Essenbæk	003493-0	44.900	44.900	18.163
Haldsømindevej 10	9e	Assentoft By, Essenbæk	003493-8	19.000	8.800	5.930
Højvængen	15ba	Assentoft By, Essenbæk	003498-2	0	0	4.270

## Ejendomsfortegnelse 2018

BELIGGENHED	MATR.NR.	EJERLAV	EJD.NR.	EJENDOMS- VÆRDI (KR.)	GRUND- VÆRDI (KR.)	VURDERET AREAL (M <sup>2</sup> )
Storegade 48	5ai	Assentoft By, Essenbæk	003504-5	265.100	265.100	2.090
Skolevej 22	3g	Virring By, Virring	003509-1	6.750.000	1.017.200	82.332
Skolevej 7B	9e	Drastrup By, Essenbæk	003511-3	2.750.000	2.658.100	37.973
Elmevej 34A	1a	Essenbækgård, Essenbæk	003512-8	1.670.600	1.670.600	201.492
Volkmøllevej 28	1e	Essenbækgård, Essenbæk	003513-0	44.000	19.900	5.850
Volkmøllevej 30	1h	Essenbækgård, Essenbæk	003513-1	24.100	24.100	26.020
Skolevej 14	1i	Essenbækgård, Essenbæk	003513-2	45.000.000	1.336.700	74.590
Skolevej	1p	Essenbækgård, Essenbæk	003513-4	606.200	606.200	8.660
Stadionvej 41A	1s	Essenbækgård, Essenbæk	003513-5	1.850.000	40.000	796
Storegade 65	2a	Essenbækgård, Essenbæk	003520-5	349.500	349.500	73.486
Virkevungen 22	3t	Essenbækgård, Essenbæk	003521-0	5.458.700	5.458.700	74.161
Volkmøllevej 20	4c	Essenbækgård, Essenbæk	003521-2	180.000	82.200	25.692
Volkmøllevej	4f	Essenbækgård, Essenbæk	003521-5	0	0	114.790
Ukendt vejnavn	9c	Essenbækgård, Essenbæk	003526-2	3.500	3.500	1.017
Brugsbakken 7	9m	Fløjstrup By, Hørning	003543-8	150.000	62.100	1.891
Lykkeskovvej 1A	1a	Hørning By, Hørning	003545-5	0	0	1.243
Langgade 52	5d	Hørning By, Hørning	003547-0	193.000	193.000	32.711
Damsøvej 3A	13d	Hørning By, Hørning	003548-9	2.115.400	2.115.400	17.938
Langgade 55	49a	Hørning By, Hørning	003553-0	0	0	2.470
Klostervej 10A	4hf	Assentoft By, Essenbæk	003564-9	69.400	69.400	1.169
Vandværksvej	18ad	Assentoft By, Essenbæk	003573-6	0	0	0
Lysningen 1	2o	Essenbækgård, Essenbæk	003574-0	410.800	410.800	6.323
Mågevej	5ø	Essenbækgård, Essenbæk	003580-1	0	0	0
Svalevej 6	2p	Essenbækgård, Essenbæk	003580-7	0	0	15.615
Udsigten 15	44bh	Langkastrup By, Virring	003582-0	0	0	995
Svalevej 19	2u	Essenbækgård, Essenbæk	003583-4	2.900.000	464.200	2.996
Vandværksvej 26A	3cs	Assentoft By, Essenbæk	003583-8	0	0	0
Virkevungen	2x	Essenbækgård, Essenbæk	003584-1	440.600	440.600	5.507
Bøgevej 999	1hæ	Essenbækgård, Essenbæk	003587-0	390.500	390.500	762
Dybdalvej 1	11e	Drastrup By, Essenbæk	003587-7	15.000	15.000	7.524
Ukendt vejnavn	11a	Essenbækgård, Essenbæk	003589-2	0	0	0
Egevej	4n	Drastrup By, Essenbæk	003589-3	4.100	4.100	3.225
Ukendt vejnavn	2bf	Essenbækgård, Essenbæk	003589-4	0	0	0
Skolevej	5m	Drastrup By, Essenbæk	003589-5	432.600	432.600	6.180
Dybdalvej	4o	Drastrup By, Essenbæk	003589-7	304.000	304.000	30.400
Hørningvej	64	Årslev By, Årslev	003590-5	2.000	2.000	4.841
Højvungen	3ct	Assentoft By, Essenbæk	003591-1	0	0	0
Ukendt vejnavn	5eh	Assentoft By, Essenbæk	003592-3	0	0	1.360
Svalevej 5	2bx	Essenbækgård, Essenbæk	003605-6	0	0	2.722
Skovsangervej 999	4r	Drastrup By, Essenbæk	003606-1	0	0	11.908
Skovsangervej 998	4p	Drastrup By, Essenbæk	003608-9	0	0	155.549
Virkevungen 998	2ca	Essenbækgård, Essenbæk	003611-0	0	0	2.522
Dybdalvej 3	4at	Drastrup By, Essenbæk	003613-3	2.500.000	467.300	3.894
Gunnerupvej 998	89a	Assentoft By, Essenbæk	003616-1	0	0	0
Gl. Grenåvej 996	28	Drastrup By, Essenbæk	003616-2	0	0	10.641
Svalevej 7A	2cn	Essenbækgård, Essenbæk	003620-2	30.500.000	4.089.400	30.033
Sanglærkevej 998	5bt	Drastrup By, Essenbæk	003627-1	0	0	17.405
Koglevej 28	47v	Langkastrup By, Virring	003631-6	907.700	907.700	879
Koglevej 999	47u	Langkastrup By, Virring	003631-7	126.600	126.600	8.509
Koglevej 34	47z	Langkastrup By, Virring	003632-0	694.200	694.200	1.264
Koglevej 36	47æ	Langkastrup By, Virring	003632-1	325.000	325.000	1.057
Koglevej 38	47ø	Langkastrup By, Virring	003632-2	318.700	318.700	1.021
Koglevej 40	47aa	Langkastrup By, Virring	003632-3	123.300	123.300	967
Dybdalen 999	11aq	Drastrup By, Essenbæk	003636-0	0	0	4.885
Dybdalen 998	11ar	Drastrup By, Essenbæk	003636-1	0	0	7.041
Dybdalen 997	11f	Drastrup By, Essenbæk	003640-3	5.092.100	5.092.100	43.484
Svalevej 5A	2bx	Essenbækgård, Essenbæk	003640-7	6.950.000	459.600	0
Svalevej 6A	2p	Essenbækgård, Essenbæk	003640-9	14.300.000	1.037.000	0
Koglevej 10	47ab	Langkastrup By, Virring	003646-0	308.000	308.000	960
Rolighedsvej 997	11v	Udbyover By, Udbyneder	003650-7	0	0	6.059
Rolighedsvej 24	11ak	Udbyover By, Udbyneder	003652-1	2.350.000	285.500	3.413

## Ejendomsfortegnelse 2018

BELIGGENHED	MATR.NR.	EJERLAV	EJD.NR.	EJENDOMS- VÆRDI (KR.)	GRUND- VÆRDI (KR.)	VURDERET AREAL (M <sup>2</sup> )
Birkebakken 17	12es	Udbyover By, Udbynder	003654-1	266.200	266.200	2.229
Rolighedsvej 998	70	Udbyover By, Udbynder	003654-7	1.100	1.100	1.094
Vandværksvej 999	12an	Udbyover By, Udbynder	003656-4	0	0	1.649
Søringen 3	13z	Udbyover By, Udbynder	003669-1	27.500.000	1.279.900	34.564
Søringen 6P	13ae	Udbyover By, Udbynder	003669-3	178.000	178.000	19.772
Kirkevej 2A	13bp	Udbyover By, Udbynder	003670-8	16.700.000	321.000	4.586
Pedersmindevej 999	24f	Kastbjerg By, Kastbjerg	003681-6	0	0	283
Udbyndervej 6	7e	Udbynder By, Udbynder	003690-6	92.300	92.300	9.231
Laursensvej 8	9h	Udbyover By, Udbynder	003703-2	690.000	618.800	104.656
Vellinggårdsvej 16	9ø	Udbyover By, Udbynder	003703-7	798.900	798.900	26.630
Karl Poulsensvej 18	12ig	Udbyover By, Udbynder	003712-6	119.000	119.000	787
Søringen 98	13cr	Udbyover By, Udbynder	003712-9	762.800	762.800	10.897
Håndværkervænget 999	15as	Udbyover By, Udbynder	003713-6	0	0	331
Orionvej 8	11bo	Udbyover By, Udbynder	003714-1	16.200	16.200	2.978
Kløvervænget 999	11cb	Udbyover By, Udbynder	003715-7	0	0	2.350
Sjællandsvej 10	1ao	Trudsholm Hgd., Kastbjerg	003716-9	2.836.200	2.836.200	73.094
Søringen 6B	13cm	Udbyover By, Udbynder	003719-2	459.300	459.300	6.561
Venusvej 3	11co	Udbyover By, Udbynder	003720-5	116.000	116.000	747
Venusvej 2	11da	Udbyover By, Udbynder	003721-7	504.000	504.000	2.010
Venusvej 999	11dc	Udbyover By, Udbynder	003721-8	0	0	2.954
Bjerrevej 3	10s	Udbynder By, Udbynder	003726-6	129.200	129.200	4.307
Galateavej 900	4at	Paderup By, Kristrup	003734-9	3.634.500	3.634.500	15.220
Snerlevej 998B	5gr	Stevnstrup By, Grensten	003738-0	0	0	2.986
Mimosevej 998A	5gs	Stevnstrup By, Grensten	003738-1	0	0	1.545
Snerlevej 998A	5gt	Stevnstrup By, Grensten	003738-2	0	0	1.298
Bjerregravvej 999	78	Ø. Bjerregrav By, Ø. Bjerregrav	003738-8	0	0	1.146
Kongelysdalen 30	1ay	Tjærby By, Gimming	003744-1	0	0	8.950
Skovsangervej 900	5q	Drstrup By, Essenbæk	003749-2	0	0	142
Basager 7	10ai	Harridslev By, Harridslev	003759-2	481.200	481.200	804
Basager 15	10an	Harridslev By, Harridslev	003759-6	502.800	502.800	876
Basager 23	10ar	Harridslev By, Harridslev	003760-0	459.000	459.000	730
Basager 29	10au	Harridslev By, Harridslev	003760-3	458.100	458.100	727
Viborgvej 92	33ad	Randers Markjorder	003760-5	0	0	3.151
Bøsbrovej 130	141	Vorup By, Vorup	003760-8	0	0	30.787
Gl. Århusvej 6	5k	Sdr. Borup By, Haslund	003761-3	6.681.300	6.681.300	60.739
Ørneborgvej 18	48f	Kristrup By, Kristrup	003762-6	185.300	185.300	1.786
Langelandsvej 901	7hi	Vorup By, Vorup	003772-7	0	0	1.922
Færgevej 80	7000a	Demstrup Vasehuse, Råby	003779-7	0	0	0
Lollandsvej 10	8om	Vorup By, Vorup	003795-0	1.550.000	1.550.000	14.091
Parkboulevarden 69	33ae	Randers Markjorder	003799-3	680.000	44.800	160
Rugvænget 901	29bb	Ø. Bjerregrav By, Ø. Bjerregrav	003801-6	0	0	6.063
Koglevej 12	47ae	Langkastrup By, Verring	003803-5	307.100	307.100	955
Koglevej 14	47af	Langkastrup By, Verring	003803-6	298.000	298.000	903
Koglevej 42	47ag	Langkastrup By, Verring	003803-7	335.800	335.800	1.371
Koglevej 44	47ah	Langkastrup By, Verring	003803-8	329.600	329.600	1.260
Koglevej 46	47ai	Langkastrup By, Verring	003803-9	322.900	322.900	1.141
Haraldsvej 901	7u	Paderup By, Kristrup	003804-2	0	0	787
Juventusvej 901	46	Paderup By, Kristrup	003807-0	0	0	3.720
Tunøvej 900	9bf	Haslund By, Haslund	003814-7	0	0	646
Viborgvej 92	33ad	Randers Markjorder	003814-8	13.300.000	295.500	0
Hjaltensvej 21A	7000cu	Kristrup By, Kristrup	003824-5	0	0	0
Jyllandsvej 9	1aø	Trudsholm Hgd., Kastbjerg	003824-7	1.825.000	1.825.000	26.072
Rebslagervej 18	245æ	Randers Markjorder	003825-0	10.800.000	1.775.700	1.420
Jyllandsvej 3	1aæ	Trudsholm Hgd., Kastbjerg	003831-4	725.600	725.600	10.365
Ølstvej 901	27	Ølst By, Ølst	003831-5	0	0	1.780
Præstedalsvej 11	5l	Hørning By, Hørning	003836-2	600	600	60
Høgshøjvej 1A	4l	Jennum By, Spentrup	003836-4	3.250.000	2.619.000	159.761
Industriparken 1	4bt	Langå By, Langå	003836-5	821.500	821.500	11.735
Industriparken 6	4bx	Langå By, Langå	003836-8	275.300	275.300	3.933
Kaskelotten 12	1er	Kristrup By, Kristrup	003838-0	2.987.100	2.987.100	5.944
Okapivej 49	1fk	Kristrup By, Kristrup	003840-9	2.277.800	2.277.800	4.554

## Ejendomsfortegnelse 2018

BELIGGENHED	MATR.NR.	EJERLAV	EJD.NR.	EJENDOMS- VÆRDI (KR.)	GRUND- VÆRDI (KR.)	VURDERET AREAL (M <sup>2</sup> )
Gl. Romaltvej 991	1gn	Kristrup By, Kristrup	003841-5	844.100	844.100	2.127
Gl. Romaltvej 992	1go	Kristrup By, Kristrup	003841-6	0	0	256
Gl. Romaltvej 993	1gl	Kristrup By, Kristrup	003841-7	0	0	2.197
Gl. Romaltvej 994	1gp	Kristrup By, Kristrup	003841-8	0	0	38.258
Gl. Romaltvej 990	1gm	Kristrup By, Kristrup	003843-2	0	0	1.345
Tåsingevej 2	7hk	Vorup By, Vorup	003844-2	2.036.400	2.036.400	18.513
Læsøvej 900	3k	Sdr. Borup By, Haslund	003844-6	0	0	1.403
Industriparken 2A	4al	Langå By, Langå	003853-7	0	0	1.177
Haraldsvej 902	7000ci	Kristrup By, Kristrup	003853-9	0	0	0
Holkvej 1	8h	Møllerup By, Møllerup	003854-0	5.324.800	5.324.800	28.212
Virkevangen 27	5fa	Assentoft By, Essenbæk	003854-5	104.900	104.900	23.064
Marienburgvej 8	483q	Randers Markjorder	003854-6	15.800.000	2.222.900	7.939
Haslund Klostervej 39	19aø	Vorup By, Vorup	003855-0	14.300	14.300	143
Skolevej 23B	2v	Drastrup By, Essenbæk	003863-5	150.000	61.100	239.896
Pileurtdalen 39	2n	Tjærby By, Gimming	003863-6	576.800	576.800	848
Pileurtdalen 41	2o	Tjærby By, Gimming	003863-7	572.300	572.300	835
Pileurtdalen 43	2p	Tjærby By, Gimming	003863-8	581.400	581.400	861
Pileurtdalen 45	2q	Tjærby By, Gimming	003863-9	572.300	572.300	835
Pileurtdalen 37	2r	Tjærby By, Gimming	003864-0	605.500	605.500	930
Pileurtdalen 35	2s	Tjærby By, Gimming	003864-1	645.400	645.400	1.044
Pileurtdalen 33	2t	Tjærby By, Gimming	003864-2	578.200	578.200	852
Pileurtdalen 31	2u	Tjærby By, Gimming	003864-3	580.300	580.300	858
Pileurtdalen 29	2v	Tjærby By, Gimming	003864-4	560.700	560.700	802
Pileurtdalen 27	2x	Tjærby By, Gimming	003864-5	562.100	562.100	806
Pileurtdalen 25	2y	Tjærby By, Gimming	003864-6	591.900	591.900	891
Pileurtdalen 23	2z	Tjærby By, Gimming	003864-7	573.300	573.300	838
Pileurtdalen 21	2æ	Tjærby By, Gimming	003864-8	563.900	563.900	811
Pileurtdalen 19	2ø	Tjærby By, Gimming	003864-9	560.400	560.400	801
Pileurtdalen 17	2aa	Tjærby By, Gimming	003865-0	560.000	560.000	800
Pileurtdalen 15	2ab	Tjærby By, Gimming	003865-1	562.500	562.500	807
Pileurtdalen 13	2ac	Tjærby By, Gimming	003865-2	591.900	591.900	891
Pileurtdalen 8	2ad	Tjærby By, Gimming	003865-3	598.900	598.900	911
Pileurtdalen 10	2ae	Tjærby By, Gimming	003865-4	585.200	585.200	872
Pileurtdalen 12	2af	Tjærby By, Gimming	003865-5	582.400	582.400	864
Pileurtdalen 14	2ag	Tjærby By, Gimming	003865-6	588.400	588.400	881
Pileurtdalen 16	2ah	Tjærby By, Gimming	003865-7	611.500	611.500	947
Pileurtdalen 6	2ai	Tjærby By, Gimming	003865-8	576.800	576.800	848
Ranunkeldalen 12	2ak	Tjærby By, Gimming	003865-9	562.800	562.800	808
Ranunkeldalen 14	2al	Tjærby By, Gimming	003866-0	561.800	561.800	805
Ranunkeldalen 16	2am	Tjærby By, Gimming	003866-1	578.600	578.600	853
Ranunkeldalen 18	2an	Tjærby By, Gimming	003866-2	562.500	562.500	807
Ranunkeldalen 20	2ao	Tjærby By, Gimming	003866-3	577.900	577.900	851
Ranunkeldalen 22	2ap	Tjærby By, Gimming	003866-4	561.100	561.100	803
Ranunkeldalen 24	2aq	Tjærby By, Gimming	003866-5	562.500	562.500	807
Ranunkeldalen 26	2ar	Tjærby By, Gimming	003866-6	561.400	561.400	804
Ranunkeldalen 28	2as	Tjærby By, Gimming	003866-7	573.000	573.000	837
Ranunkeldalen 30	2at	Tjærby By, Gimming	003866-8	563.500	563.500	810
Ranunkeldalen 32	2au	Tjærby By, Gimming	003866-9	562.100	562.100	806
Ranunkeldalen 11	2av	Tjærby By, Gimming	003867-0	566.700	566.700	819
Ranunkeldalen 9	2ax	Tjærby By, Gimming	003867-1	575.400	575.400	844
Ranunkeldalen 7	2ay	Tjærby By, Gimming	003867-2	590.500	590.500	887
Ranunkeldalen 5	2az	Tjærby By, Gimming	003867-3	566.000	566.000	817
Ranunkeldalen 10	2aæ	Tjærby By, Gimming	003867-4	564.900	564.900	814
Ranunkeldalen 8	2aø	Tjærby By, Gimming	003867-5	564.200	564.200	812
Ranunkeldalen 6	2ba	Tjærby By, Gimming	003867-6	567.400	567.400	821
Ranunkeldalen 4	2bb	Tjærby By, Gimming	003867-7	580.300	580.300	858
Ranunkeldalen 2	2bc	Tjærby By, Gimming	003867-8	599.900	599.900	914
Perikumdalen 1	2bd	Tjærby By, Gimming	003867-9	566.700	566.700	819
Perikumdalen 3	2be	Tjærby By, Gimming	003868-0	566.700	566.700	819
Perikumdalen 5	2bf	Tjærby By, Gimming	003868-1	566.300	566.300	818
Perikumdalen 7	2bg	Tjærby By, Gimming	003868-2	560.700	560.700	802

## Ejendomsfortegnelse 2018

BELIGGENHED	MATR.NR.	EJERLAV	EJD.NR.	EJENDOMS- VÆRDI (KR.)	GRUND- VÆRDI (KR.)	VURDERET AREAL (M <sup>2</sup> )
Perikumdalen 9	2bh	Tjærby By, Gimming	003868-3	561.800	561.800	805
Perikumdalen 16	2bi	Tjærby By, Gimming	003868-4	560.000	560.000	800
Perikumdalen 10	2bk	Tjærby By, Gimming	003868-5	560.000	560.000	800
Perikumdalen 12	2bl	Tjærby By, Gimming	003868-6	562.500	562.500	807
Perikumdalen 14	2bm	Tjærby By, Gimming	003868-7	561.800	561.800	805
Perikumdalen 2	2bn	Tjærby By, Gimming	003868-8	561.800	561.800	805
Perikumdalen 4	2bo	Tjærby By, Gimming	003868-9	585.200	585.200	872
Perikumdalen 6	2bp	Tjærby By, Gimming	003869-0	595.000	595.000	900
Perikumdalen 8	2bq	Tjærby By, Gimming	003869-1	565.300	565.300	815
Soløjedalen 38	2br	Tjærby By, Gimming	003869-2	576.500	576.500	847
Soløjedalen 36	2bs	Tjærby By, Gimming	003869-3	570.900	570.900	831
Soløjedalen 34	2bt	Tjærby By, Gimming	003869-4	561.400	561.400	804
Soløjedalen 32	2bu	Tjærby By, Gimming	003869-5	562.800	562.800	808
Soløjedalen 28	2bx	Tjærby By, Gimming	003869-7	585.200	585.200	872
Soløjedalen 10	2ce	Tjærby By, Gimming	003870-6	561.100	561.100	803
Soløjedalen 8	2cf	Tjærby By, Gimming	003870-7	563.200	563.200	809
Soløjedalen 4	2ch	Tjærby By, Gimming	003870-9	562.800	562.800	808
Soløjedalen 2	2ci	Tjærby By, Gimming	003871-0	565.300	565.300	815
Kamilledalen 1	2ck	Tjærby By, Gimming	003871-1	561.400	561.400	804
Kamilledalen 3	2cl	Tjærby By, Gimming	003871-2	566.000	566.000	817
Kamilledalen 5	2cm	Tjærby By, Gimming	003871-3	570.500	570.500	830
Kamilledalen 7	2cn	Tjærby By, Gimming	003871-4	569.500	569.500	827
Kamilledalen 9	2co	Tjærby By, Gimming	003871-5	562.500	562.500	807
Kamilledalen 11	2cp	Tjærby By, Gimming	003871-6	561.800	561.800	805
Kamilledalen 13	2cq	Tjærby By, Gimming	003871-7	567.000	567.000	820
Soløjedalen 3	2cr	Tjærby By, Gimming	003871-8	562.800	562.800	808
Soløjedalen 13	2cv	Tjærby By, Gimming	003872-2	564.900	564.900	814
Soløjedalen 11	2cx	Tjærby By, Gimming	003872-3	578.900	578.900	854
Soløjedalen 9	2cy	Tjærby By, Gimming	003872-4	573.300	573.300	838
Soløjedalen 7	2cz	Tjærby By, Gimming	003872-5	564.200	564.200	812
Soløjedalen 5	2cæ	Tjærby By, Gimming	003872-6	579.300	579.300	855
Kamilledalen 42	2dh	Tjærby By, Gimming	003873-5	581.400	581.400	861
Røllikedalen 2	2ep	Tjærby By, Gimming	003876-8	564.200	564.200	812
Røllikedalen 1	2eq	Tjærby By, Gimming	003876-9	585.200	585.200	872
Røllikedalen 13	2ex	Tjærby By, Gimming	003877-5	570.500	570.500	830
Pileurtdalen 11	2eø	Tjærby By, Gimming	003877-9	589.100	589.100	883
Pileurtdalen 9	2fa	Tjærby By, Gimming	003878-0	573.300	573.300	838
Pileurtdalen 7	2fb	Tjærby By, Gimming	003878-1	563.500	563.500	810
Pileurtdalen 5	2fc	Tjærby By, Gimming	003878-2	573.300	573.300	838
Pileurtdalen 3	2fd	Tjærby By, Gimming	003878-3	566.700	566.700	819
Pileurtdalen 1	2fe	Tjærby By, Gimming	003878-4	574.400	574.400	841
Purager 7	9ax	Harridslev By, Harridslev	003885-5	3.590.200	3.590.200	59.837
Hans Geigers Vej 900	30s	Over Hornbæk By, Hornbæk	003886-7	0	0	3.394
Alfred Nobels Vej 900	30p	Over Hornbæk By, Hornbæk	003886-8	0	0	3.480
Soløjedalen 900	30r	Over Hornbæk By, Hornbæk	003887-0	0	0	2.911
Carl Zeiss Vej 900	30n	Over Hornbæk By, Hornbæk	003887-1	0	0	1.448
Hans Geigers Vej 1	30l	Over Hornbæk By, Hornbæk	003887-2	1.258.600	1.258.600	10.488
Robert Fultons Vej 2	30k	Over Hornbæk By, Hornbæk	003887-4	1.146.200	1.146.200	9.552
Robert Fultons Vej 5	30i	Over Hornbæk By, Hornbæk	003887-6	600.400	600.400	5.003
Engelsholmvej 19	10æ	Sdr. Borup By, Haslund	003887-7	232.500	232.500	7.750
Vilh. Thomsens Plads	7000dd	Randers Markjorder	003888-0	0	0	0
Mariagervej 60H	7000ah	Randers Markjorder	003888-3	0	0	0
Søringen 3A	7000z	Udbyover By, Udbyneder	003888-8	0	0	0
Biografgade 3	789i	Randers Bygrunde	003888-9	0	0	4.635
Biografgade 2	789k	Randers Bygrunde	003889-0	9.982.500	9.982.500	3.477
Skolevej 21B	11c	Essenbækgård, Essenbæk	003889-8	4.750.000	2.422.900	434.315
Selagervej 4	8i	Langå By, Langå	003890-8	1.850.000	744.000	115.796
Charlotte Amalievej 4	9ak	Ålum By, Ålum	003891-1	326.800	326.800	920
Charlotte Amalievej 6	9al	Ålum By, Ålum	003891-2	325.100	325.100	911
Charlotte Amalievej 8	9an	Ålum By, Ålum	003891-3	340.500	340.500	992
Charlotte Amalievej 12	9ar	Ålum By, Ålum	003891-5	331.900	331.900	947



## Ejendomsfortegnelse 2018

BELIGGENHED	MATR.NR.	EJERLAV	EJD.NR.	EJENDOMS- VÆRDI (KR.)	GRUND- VÆRDI (KR.)	VURDERET AREAL (M <sup>2</sup> )
Charlotte Amalievej 7	9am	Ålum By, Ålum	003891-7	336.300	336.300	970
Charlotte Amalievej 9	9ao	Ålum By, Ålum	003891-8	340.100	340.100	990
Charlotte Amalievej 11	9aq	Ålum By, Ålum	003891-9	333.600	333.600	956
Erhvervsparken 12	13aq	Ø. Bjerregrav By, Ø. Bjerregrav	003900-5	5.454.500	5.454.500	77.922
Klørupvej 54	2e	Over Hornbæk By, Hornbæk	003902-8	1.000.000	435.700	79.484
Østervold 41B	7000a	Randers Bygrunde	003905-1	0	0	0
Neptunvej 4	6æ	Paderup By, Kristrup	003906-5	33.500.000	399.500	21.027
Nordkaperen 26	9ck	Romalt By, Kristrup	003912-0	616.900	616.900	845
Nordkaperen 22	9cm	Romalt By, Kristrup	003912-2	639.400	639.400	905
Nordkaperen 18	9co	Romalt By, Kristrup	003912-4	577.500	577.500	740
Nordkaperen 16	9cp	Romalt By, Kristrup	003912-5	598.100	598.100	795
Nordkaperen 14	9cq	Romalt By, Kristrup	003912-6	600.800	600.800	802
Nordkaperen 12	9cr	Romalt By, Kristrup	003912-7	621.400	621.400	857
Nordkaperen 10	9cs	Romalt By, Kristrup	003912-8	623.600	623.600	863
Nordkaperen 56	9cz	Romalt By, Kristrup	003913-4	656.300	656.300	950
Nordkaperen 50	9da	Romalt By, Kristrup	003913-7	586.900	586.900	765
Nordkaperen 48	9db	Romalt By, Kristrup	003913-8	617.300	617.300	846
Delfinen 16	9ds	Romalt By, Kristrup	003915-4	622.100	622.100	859
Nordkaperen 3	9du	Romalt By, Kristrup	003915-6	659.300	659.300	958
Delfinen 8	9dx	Romalt By, Kristrup	003915-8	574.900	574.900	733
Nordkaperen 33	9dz	Romalt By, Kristrup	003916-0	641.600	641.600	911
Delfinen 2	9dæ	Romalt By, Kristrup	003916-1	563.300	563.300	702
Delfinen 1	9dø	Romalt By, Kristrup	003916-2	594.400	594.400	785
Nordkaperen 27	9ea	Romalt By, Kristrup	003916-3	598.500	598.500	796
Nordkaperen 23	9ec	Romalt By, Kristrup	003916-5	672.000	672.000	992
Nordkaperen 21	9ed	Romalt By, Kristrup	003916-6	664.100	664.100	971
Hvidhvalen 5	9en	Romalt By, Kristrup	003917-5	600.800	600.800	802
Hvidhvalen 7	9eo	Romalt By, Kristrup	003917-6	620.600	620.600	855
Hvidhvalen 9	9ep	Romalt By, Kristrup	003917-7	688.900	688.900	1.037
Hvidhvalen 11	9eq	Romalt By, Kristrup	003917-8	627.400	627.400	873
Hvidhvalen 13	9er	Romalt By, Kristrup	003917-9	699.800	699.800	1.066
Hvidhvalen 16	9es	Romalt By, Kristrup	003918-0	725.300	725.300	1.134
Hvidhvalen 14	9et	Romalt By, Kristrup	003918-1	618.400	618.400	849
Hvidhvalen 12	9eu	Romalt By, Kristrup	003918-2	585.000	585.000	760
Hvidhvalen 10	9ev	Romalt By, Kristrup	003918-3	637.100	637.100	899
Hvidhvalen 8	9ex	Romalt By, Kristrup	003918-4	624.000	624.000	864
Hvidhvalen 6	9ey	Romalt By, Kristrup	003918-5	595.900	595.900	789
Hvidhvalen 4	9ez	Romalt By, Kristrup	003918-6	598.900	598.900	797
Hvidhvalen 3	9eæ	Romalt By, Kristrup	003918-7	690.000	690.000	1.040
Hvidhvalen 1	9eø	Romalt By, Kristrup	003918-8	603.000	603.000	808
Hvidhvalen 15	9fa	Romalt By, Kristrup	003918-9	618.400	618.400	849
Hvidhvalen 18	9fb	Romalt By, Kristrup	003919-0	605.300	605.300	814
Hvidhvalen 2	9fc	Romalt By, Kristrup	003919-1	574.900	574.900	733
Marsvinet 17	9fd	Romalt By, Kristrup	003919-2	634.900	634.900	893
Marsvinet 15	9fe	Romalt By, Kristrup	003919-3	681.000	681.000	1.016
Marsvinet 13	9ff	Romalt By, Kristrup	003919-4	657.800	657.800	954
Marsvinet 11	9fg	Romalt By, Kristrup	003919-5	581.300	581.300	750
Marsvinet 9	9fh	Romalt By, Kristrup	003919-6	572.300	572.300	726
Marsvinet 7	9fi	Romalt By, Kristrup	003919-7	591.400	591.400	777
Marsvinet 5	9fk	Romalt By, Kristrup	003919-8	613.900	613.900	837
Marsvinet 3	9fl	Romalt By, Kristrup	003919-9	573.400	573.400	729
Marsvinet 1	9fm	Romalt By, Kristrup	003920-0	603.800	603.800	810
Marsvinet 2	9fn	Romalt By, Kristrup	003920-1	568.500	568.500	716
Marsvinet 8	9fo	Romalt By, Kristrup	003920-2	606.000	606.000	816
Marsvinet 12	9fp	Romalt By, Kristrup	003920-3	606.000	606.000	816
Marsvinet 10	9fq	Romalt By, Kristrup	003920-4	610.100	610.100	827
Marsvinet 6	9fr	Romalt By, Kristrup	003920-5	573.400	573.400	729
Marsvinet 4	9fs	Romalt By, Kristrup	003920-6	590.300	590.300	774
Hvidhvalen 17	9ft	Romalt By, Kristrup	003920-7	0	0	10.018
Grinden	9fu	Romalt By, Kristrup	003920-8	2.425.100	2.425.100	1.667
Grinden	9fx	Romalt By, Kristrup	003920-9	2.400.000	2.400.000	1.600

## Ejendomsfortegnelse 2018

BELIGGENHED	MATR.NR.	EJERLAV	EJD.NR.	EJENDOMS- VÆRDI (KR.)	GRUND- VÆRDI (KR.)	VURDERET AREAL (M <sup>2</sup> )
Grinden	9fy	Romalt By, Kristrup	003921-0	2.400.000	2.400.000	1.600
Grinden	9fæ	Romalt By, Kristrup	003921-2	2.400.000	2.400.000	1.600
Grinden	9fø	Romalt By, Kristrup	003921-3	2.384.600	2.384.600	1.559
Grinden	9ga	Romalt By, Kristrup	003921-4	2.404.900	2.404.900	1.613
Grinden	9gb	Romalt By, Kristrup	003921-5	2.400.000	2.400.000	1.600
Grinden	9gc	Romalt By, Kristrup	003921-6	2.400.000	2.400.000	1.600
Grinden	9gd	Romalt By, Kristrup	003921-7	2.400.000	2.400.000	1.600
Grinden 25	9gf	Romalt By, Kristrup	003921-9	2.400.000	2.400.000	1.600
Grinden	9gl	Romalt By, Kristrup	003922-1	0	0	705
Grenåvej 65	9at	Romalt By, Kristrup	003922-2	0	0	76.774
Blåhvalen 2	9r	Romalt By, Kristrup	003922-3	4.361.200	4.361.200	52.152
Møllevangsvej	7000b	Haslund By, Haslund	003923-5	0	0	0
Nordskellet	7000ay	Helsted By, Borup	003923-6	0	0	0
Torupdalvej	7000t	Dronningborg Hgd., Dronningborg	003923-7	0	0	0
Møllevangsvej 104	7000b	Haslund By, Haslund	003923-8	0	0	0
Elkærsvej	7000r	Romalt By, Kristrup	003923-9	0	0	0
Nordskellet 14	7000ay	Helsted By, Borup	003924-0	0	0	0
Torupdalvej 20	7000t	Dronningborg Hgd., Dronningborg	003924-1	0	0	0
Randersvej 88E	7x	Stevnstrup By, Grensten	003924-9	4.569.700	4.569.700	111.456
Birkevænget 20	7000y	Fårup By, Fårup	003927-4	0	0	0
Graham Bells Vej	30t	Over Hornbæk By, Hornbæk	003928-5	0	0	2.034
Vangen 12	18aa	Gassum By, Gassum	003928-9	321.000	321.000	1.088
Vangen 11	18ø	Gassum By, Gassum	003929-1	292.400	292.400	920
Vangen 20	18ae	Gassum By, Gassum	003929-2	336.100	336.100	1.177
Vangen 18	18ad	Gassum By, Gassum	003929-3	307.000	307.000	1.006
Vangen 16	18ac	Gassum By, Gassum	003929-4	310.100	310.100	1.024
Hovedvejen	7000c	Fårup By, Fårup	003932-4	0	0	48.041
Stavnagervej 2D	9df	Stevnstrup By, Grensten	003935-8	9.550.000	51.800	7.397
Gl. Kjøllevej 6	61a	Over Hornbæk By, Hornbæk	003939-6	73.000	73.000	2.433
Lergravsbakken 4	8k	Mellerup By, Mellerup	003944-0	469.800	469.800	1.288
Lergravsbakken 8	8m	Mellerup By, Mellerup	003944-2	383.400	383.400	904
Lergravsbakken 3	8n	Mellerup By, Mellerup	003944-3	475.700	475.700	1.314
Lergravsbakken 6	8o	Mellerup By, Mellerup	003944-4	412.900	412.900	1.035
Lergravsbakken 7	8p	Mellerup By, Mellerup	003944-5	429.100	429.100	1.107
Lergravsbakken 5	8i	Mellerup By, Mellerup	003944-6	437.200	437.200	1.143
Løvsangervej 1	29bq	Ø. Bjerregrav By, Ø. Bjerregrav	003945-0	422.600	422.600	1.078
Løvsangervej 3	29br	Ø. Bjerregrav By, Ø. Bjerregrav	003945-1	371.700	371.700	852
Løvsangervej 5	29bs	Ø. Bjerregrav By, Ø. Bjerregrav	003945-2	356.200	356.200	783
Løvsangervej 7	29bt	Ø. Bjerregrav By, Ø. Bjerregrav	003945-3	378.700	378.700	883
Løvsangervej 8	29bv	Ø. Bjerregrav By, Ø. Bjerregrav	003945-5	356.200	356.200	783
Løvsangervej 6	29bx	Ø. Bjerregrav By, Ø. Bjerregrav	003945-6	371.700	371.700	852
Hvidemøllevej 20	587a	Randers Markjorder	003946-5	1.373.200	1.373.200	4.853
Mosevej 3	61f	Langå By, Langå	003949-6	0	0	0
Påskeliljevej	7000r	Ø. Bjerregrav By, Ø. Bjerregrav	003949-7	0	0	2.348
Påskeliljevej 20	79	Ø. Bjerregrav By, Ø. Bjerregrav	003949-8	0	0	191
Biografgade 3	789i	Randers Bygrunde	003952-8	32.000.000	1.806.100	0
Biografgade 1A	789i	Randers Bygrunde	003953-0	16.900.000	410.100	0
Biografgade 3	789i	Randers Bygrunde	003953-1	12.600.000	287.500	0
Biografgade 3	789i	Randers Bygrunde	003953-2	21.900.000	549.400	0
Møllegade 4	789i	Randers Bygrunde	003953-3	33.000.000	756.100	0
Møllegade 4	789i	Randers Bygrunde	003953-4	7.850.000	94.100	0
Løvsangervej	29bp	Ø. Bjerregrav By, Ø. Bjerregrav	003953-7	0	0	2.666
Oust Møllevej 11	4ak	Neder Hornbæk By, Hornbæk	003956-9	18.257.200	18.257.200	91.286
Svejstrupvej 17	6ai	Helsted By, Borup	003957-0	1.018.200	1.018.200	5.720
Ulrikkasvej 3	193	Kristrup By, Kristrup	003957-2	0	0	564
Rosenørnsgade 900	7000o	Randers Bygrunde	003966-7	0	0	12.469
Parkboulevarden 31	33ag	Randers Markjorder	003966-8	9.900.000	784.700	0
Spindervej	245ab	Randers Markjorder	003967-0	1.935.000	1.935.000	3.870
Bisagervej 1	4q	Jennum By, Spentrup	003975-4	343.800	343.800	919
Bisagervej 25	4r	Jennum By, Spentrup	003975-5	313.400	313.400	767
Bisagervej 23	4s	Jennum By, Spentrup	003975-6	310.000	310.000	750

## Ejendomsfortegnelse 2018

BELIGGENHED	MATR.NR.	EJERLAV	EJD.NR.	EJENDOMS- VÆRDI (KR.)	GRUND- VÆRDI (KR.)	VURDERET AREAL (M <sup>2</sup> )
Bisagervej 21	4t	Jennum By, Spentrup	003975-7	311.600	311.600	758
Bisagervej 19	4u	Jennum By, Spentrup	003975-8	327.200	327.200	836
Munkdrupvej 45	3p	Munkdrup By, Kristrup	003982-6	665.900	665.900	22.628
Dronningensgade 21	7000au	Randers Bygrunde	003982-8	0	0	1.498
Søren Møllers Gade 9D	7000ba	Randers Bygrunde	003982-9	0	0	4.875
Pontoppidansgade 6A	7000q	Randers Bygrunde	003983-0	0	0	19.950
Fabersvej 20D	7000cø	Randers Markjorder	003983-1	0	0	14.144
Jyllandsgade 7A	7000a	Randers Markjorder	003983-2	0	0	4.673
Steen Blichers Gade 900	7000bb	Randers Bygrunde	003983-3	0	0	1.985
Bane Alle	7000r	Jennum By, Spentrup	003986-3	0	0	3.808
Gl. Århusvej	4k	Sdr. Borup By, Haslund	003989-9	0	0	2.390
Frieservej 8	2æ	Drastrup By, Essenbæk	003993-3	375.300	375.300	701
Frieservej 6	2ø	Drastrup By, Essenbæk	003993-4	375.300	375.300	701
Frieservej 4	2aa	Drastrup By, Essenbæk	003993-5	375.300	375.300	701
Frieservej 2	2ab	Drastrup By, Essenbæk	003993-6	391.300	391.300	765
Frieservej 5	2ae	Drastrup By, Essenbæk	003993-9	383.500	383.500	734
Frieservej 3	2af	Drastrup By, Essenbæk	003994-0	379.500	379.500	718
Frieservej 1	2ag	Drastrup By, Essenbæk	003994-1	375.800	375.800	703
Belgiervej 6	2ak	Drastrup By, Essenbæk	003994-4	393.300	393.300	773
Belgiervej 4	2al	Drastrup By, Essenbæk	003994-5	392.800	392.800	771
Belgiervej 2	2am	Drastrup By, Essenbæk	003994-6	425.500	425.500	902
Belgiervej 7	2ao	Drastrup By, Essenbæk	003994-8	401.800	401.800	807
Belgiervej 5	2ap	Drastrup By, Essenbæk	003994-9	396.300	396.300	785
Belgiervej 3	2aq	Drastrup By, Essenbæk	003995-0	393.800	393.800	775
Belgiervej 1	2ar	Drastrup By, Essenbæk	003995-1	377.000	377.000	708
Nordbaggevej 1	2as	Drastrup By, Essenbæk	003995-2	375.500	375.500	702
Nordbaggevej 3	2at	Drastrup By, Essenbæk	003995-3	375.300	375.300	701
Nordbaggevej 5	2au	Drastrup By, Essenbæk	003995-4	375.300	375.300	701
Nordbaggevej 4	2aø	Drastrup By, Essenbæk	003996-0	397.800	397.800	791
Nordbaggevej 2	2ba	Drastrup By, Essenbæk	003996-1	437.000	437.000	948
Skovvangsvej	2bc	Drastrup By, Essenbæk	003996-2	0	0	6.717
Boikenvej 1	3q	Munkdrup By, Kristrup	004005-3	470.100	470.100	767
Boikenvej 3	3r	Munkdrup By, Kristrup	004005-4	448.800	448.800	696
Boikenvej 5	3s	Munkdrup By, Kristrup	004005-5	453.000	453.000	710
Boikenvej 7	3t	Munkdrup By, Kristrup	004005-6	456.000	456.000	720
Boikenvej 15	3y	Munkdrup By, Kristrup	004006-0	444.000	444.000	680
Boikenvej 19	3æ	Munkdrup By, Kristrup	004006-2	447.000	447.000	690
Boikenvej 21	3ø	Munkdrup By, Kristrup	004006-3	475.800	475.800	786
Boikenvej 23	3aa	Munkdrup By, Kristrup	004006-4	501.900	501.900	873
Boikenvej 25	3ab	Munkdrup By, Kristrup	004006-5	476.700	476.700	789
Jonathanvej 8	3ag	Munkdrup By, Kristrup	004007-0	477.000	477.000	790
Jonathanvej 6	3ah	Munkdrup By, Kristrup	004007-1	482.700	482.700	809
Jonathanvej 4	3ai	Munkdrup By, Kristrup	004007-2	468.600	468.600	762
Jonathanvej 2	3ak	Munkdrup By, Kristrup	004007-3	487.800	487.800	826
Jonathanvej 3	3am	Munkdrup By, Kristrup	004007-5	471.000	471.000	770
Jonathanvej 5	3an	Munkdrup By, Kristrup	004007-6	477.300	477.300	791
Boikenvej 12	3aq	Munkdrup By, Kristrup	004007-9	448.800	448.800	696
Boikenvej 6	3at	Munkdrup By, Kristrup	004008-2	512.700	512.700	909
Æbleplantagen	12a	Munkdrup By, Kristrup	004008-4	0	0	16.984
Virkevangen 68	3ab	Essenbækgård, Essenbæk	004009-6	735.300	735.300	9.191
Gl. Grenåvej 6	93	Assentoft By, Essenbæk	004009-8	8.000	8.000	100
Langagervej 5	5bv	Drastrup By, Essenbæk	004009-9	16.994.000	16.994.000	213.000
Gl. Grenåvej	5bz	Drastrup By, Essenbæk	004010-0	5.042.800	5.042.800	63.960
Vikkevangen	5v	Drastrup By, Essenbæk	004010-5	0	0	15.693
Virkevangen 72	5en	Assentoft By, Essenbæk	004010-7	1.027.400	1.027.400	12.843
Stolsbjergvej	18	Blenstrup By, Gjerlev	004012-6	0	0	2.589
Toftevej	64	Langå By, Langå	004012-7	0	0	1.597
Åsagervej	44	Helstrup By, Helstrup	004012-8	0	0	575
Kastrupsmindevej	99	Romalt By, Kristrup	004012-9	0	0	0
Tjørnelundsvej	46	Lem By, Lem	004013-0	0	0	7.044
Østervangsvej	68	Dalbyneder By, Dalbyneder	004013-1	0	0	5.930

## Ejendomsfortegnelse 2018

BELIGGENHED	MATR.NR.	EJERLAV	EJD.NR.	EJENDOMS- VÆRDI (KR.)	GRUND- VÆRDI (KR.)	VURDERET AREAL (M <sup>2</sup> )
Spangen	26	Mejlby By, Harridslev	004013-2	0	0	3.522
Kirkebakken	67	Dalbyneder By, Dalbyneder	004013-3	0	0	405
Splitad	24	Dalbysøvej By, Dalbysøvej	004013-4	0	0	11.213
Vinkelvej	46	Tørring By, Ø. Tørslev	004013-5	0	0	6.805
Dybdalvej 2A	4dd	Drastrup By, Essenbæk	004013-6	22.251.900	22.251.900	23.206
Belgiervej 12	2be	Drastrup By, Essenbæk	004013-7	5.597.500	5.597.500	13.430
Knabstrupvej 2	2bh	Drastrup By, Essenbæk	004013-8	9.613.900	9.613.900	11.870
Skovvangsvej	2bf	Drastrup By, Essenbæk	004013-9	0	0	5.153
Nordbaggevej	2bk	Drastrup By, Essenbæk	004014-0	196.600	196.600	6.553
Belgiervej 11	2bl	Drastrup By, Essenbæk	004014-1	497.800	497.800	1.191
Skovvangsvej	30	Drastrup By, Essenbæk	004014-2	0	0	21.073
Tørringvej	7000a	Ø. Tørslev By, Ø. Tørslev	004019-1	0	0	1.169
Ingrid Marie Vej 1	3aø	Munkdrup By, Kristrup	004031-3	12.115.900	12.115.900	18.156
Graastenvej	3ba	Munkdrup By, Kristrup	004031-4	0	0	3.055
Filippavej 1	3bb	Munkdrup By, Kristrup	004031-5	11.702.700	11.702.700	24.209
Æbleplantagen 8	3bc	Munkdrup By, Kristrup	004031-6	5.469.700	5.469.700	8.837
Elstarvej 1	3bd	Munkdrup By, Kristrup	004031-7	4.980.700	4.980.700	5.893
Rønneparken	44	Spentrup By, Spentrup	004034-9	0	0	2.863
Stjernevej	79	Udbyover By, Udbyneder	004035-0	0	0	912
Hjorthsvej	80	Udbyover By, Udbyneder	004035-1	0	0	773
Dalagerlundvej	15	Ørrild By, Fårup	004035-2	0	0	1.071
R. Hougårds Vej 44A	9ex	Kristrup By, Kristrup	004045-7	7.550.000	0	0
Graastenvej 1	3be	Munkdrup By, Kristrup	004050-2	530.100	530.100	967
Graastenvej 3	3bf	Munkdrup By, Kristrup	004050-3	462.600	462.600	742
Graastenvej 5	3bg	Munkdrup By, Kristrup	004050-4	462.300	462.300	741
Graastenvej 7	3bh	Munkdrup By, Kristrup	004050-5	479.100	479.100	797
Graastenvej 9	3bi	Munkdrup By, Kristrup	004050-6	584.400	584.400	1.148
Graastenvej 11	3bk	Munkdrup By, Kristrup	004050-7	581.400	581.400	1.138
Graastenvej 13	3bl	Munkdrup By, Kristrup	004050-8	581.400	581.400	1.138
Graastenvej 15	3bm	Munkdrup By, Kristrup	004050-9	588.900	588.900	1.163
Graastenvej 17	3bn	Munkdrup By, Kristrup	004051-0	468.600	468.600	762
Graastenvej 19	3bo	Munkdrup By, Kristrup	004051-1	478.500	478.500	795
Graastenvej 21	3bp	Munkdrup By, Kristrup	004051-2	480.000	480.000	800
Graastenvej 23	3bq	Munkdrup By, Kristrup	004051-3	484.500	484.500	815
Graastenvej 16	3br	Munkdrup By, Kristrup	004051-4	509.400	509.400	898
Graastenvej 14	3bs	Munkdrup By, Kristrup	004051-5	495.900	495.900	853
Graastenvej 12	3bt	Munkdrup By, Kristrup	004051-6	479.700	479.700	799
Graastenvej 10	3bu	Munkdrup By, Kristrup	004051-7	524.400	524.400	948
Graastenvej 8	3bv	Munkdrup By, Kristrup	004051-8	524.100	524.100	947
Graastenvej 6	3bx	Munkdrup By, Kristrup	004051-9	452.400	452.400	708
Graastenvej 4	3by	Munkdrup By, Kristrup	004052-0	467.400	467.400	758
Graastenvej 2	3bz	Munkdrup By, Kristrup	004052-1	492.600	492.600	842
<b>Totaler</b>				<b>3.802.036.600</b>	<b>1.266.530.900</b>	<b>22.603.931</b>

# EVENTUALRETTIGHEDS- FORTEGNELSE

Som eventualrettigheder betragtes udlån, som byrådet har bevilget og fået sikkerhed for, uanset lånene kan betragtes som drifts- eller anlægstilskud til de formål, de er ydet til, eksempelvis skoleformål, idrætsformål m.v.

## Eventualrettigheder- og forpligtelser 2018

### Eventualrettigheder:

Låntager	Beløb kr.	Dato for Byrådets godkendelse	Bemærkninger
Den Skandinaviske Designhøjskole .....	10.000.000	07/12 1998	Rente- og afdragsfrit lån. Pantesikkerhed.
Randers Produktionshøjskole.....	1.500.000	16/06 1997	Rente- og afdragsfrit lån.
Randers Produktionshøjskole.....	1.409.574	12/04 1999	Rente- og afdragsfrit lån.
Any-Klubben:			
Lån nr. 1 .....	90.000	17/05 1982	Rente- og afdragsfrit lån. Kommunens ejd.
Lån nr. 2 .....	155.000	04/06 1984	Rente- og afdragsfrit lån. Kommunens ejd.
Randers Idrætshaller:			
Lån nr. 1, Randershallen .....	1.378.147	30/04 1973	Rente- og afdragsfrit lån. Tingl.deklaration.
Lån nr. 2, Dronningborghallen .....	4.799.496	05/11 1984	Rente- og afdragsfrit lån. Tingl.deklaration.
Lån nr. 3, Ulvehøjhallen .....	11.640.886	05/11 1984	Rente- og afdragsfrit lån. Tingl.deklaration.
Lån nr. 4, Randers Idrætshaller .....	845.000	13/04 1992	Rente- og afdragsfrit lån. Tingl.deklaration.
Lån nr. 5, Randers Idrætshaller .....	819.500	26/10 1992	Rente- og afdragsfrit lån.
Lån nr. 6, Dronningborghal II .....	245.300	26/10 1992	Rente- og afdragsfrit lån.
Lån nr. 7, Gymnastikhal Dronningborg ...	253.000	22/11 1993	Rente- og afdragsfrit lån.
Lån nr. 8, Lykkeshøj Ridecenter .....	330.000	15/08 1994	Rente- og afdragsfrit lån. Tingl.deklaration.
Randers Sportsklub Freja .....	260.500	20/12 1976	Rente- og afdragsfrit lån. Pantesikkerhed.
Randers Badmintonhal .....	3.058.442	16/01 1984/ ØK 10/12-2012	Rente- og afdragsfrit lån. Tinglyst servitut.
Randers Roklub .....	830.000	25/03 1985	Rente- og afdragsfrit lån. Tingl.deklaration.
Randers Cykleklub af 1910 .....	364.000	27/01 1986	Rente- og afdragsfrit lån. Tingl.deklaration.
Randers Golfklub .....	1.100.000	27/01 1986	Rente- og afdragsfrit lån. Tingl.deklaration.
Kristrup Boldklub .....	350.000	03/11 1986	Rente- og afdragsfrit lån.
Randers Byorkester .....	1.099.280	06/01 1995	Rente- og afdragsfrit lån. Gældsbev.
Kronjyllands Speedway Club .....	86.000	07/04 1997	Rente- og afdragsfrit lån. Tinglyst servitut.
Randers Motorsport .....	347.000	08/09 1997	Rente- og afdragsfrit lån.
Asferg Vandværk .....	13.009	sep-86	Rente- og afdragsfrit lån i 49 år.
KFUM og KFUK Spejderne i Hungstrup..	250.000		Rente- og afdragsfrit lån. Pantesikkerhed.
KFUM, Gjerlev .....	78.200		Rente- og afdragsfrit lån. Pantesikkerhed.
Idrætsforeningen Fjorden .....	70.000		Rente- og afdragsfrit lån. Pantesikkerhed.
Ommersysselhallen .....	886.508		Rente- og afdragsfrit lån. Pantesikkerhed.
Ommersysselhallen .....	1.007.500		Rente- og afdragsfrit lån. Pantesikkerhed.
Korshøjhallen .....	3.365.361		Rente- og afdragsfrit lån. Pantesikkerhed.
Korshøjhallen .....	122.000		Rente- og afdragsfrit lån. Pantesikkerhed.
Deklaration - adgangsvej, Mejlbj .....	9.024		Rente- og afdragsfrit lån. Pantesikkerhed.
Mellerup Bådelaug .....	75.000		Rente- og afdragsfrit lån. Pantesikkerhed.
Den selvejende Institution, Bofællesskabet Harridslev .....	720.790		Rente- og afdragsfrit lån. Pantesikkerhed.
Langå Hallen .....	745.840		Rente- og afdragsfrit lån. Pantesikkerhed.
Langå Friluftsbad .....	163.197		Rente- og afdragsfrit lån. Pantesikkerhed.
Munkholmskolen .....	2.000.000		Rente- og afdragsfrit lån. Pantesikkerhed.
Havndal Vandværk .....	11.500		Rente- og afdragsfrit lån.
A/B Møllevænget - lette kollektivbo:			
Afd. 37 (tidl. Rosenlundfonden) .....	1.150.000	28/04 1986	Rente- og afdragsfrit lån. Pantesikkerhed.
Afd. 32 -Winthersvang .....	669.783	01/06 1987	Rente- og afdragsfrit lån. Pantesikkerhed.
Indskud i Landsbyggefonden .....	220.561.978		
<b>I alt eventualrettigheder.....</b>	<b>272.860.815</b>		

## Eventualrettigheder- og forpligtelser 2018

### Eventualforpligtelser:

	Beløb kr.		Bemærkninger
HMN Naturgas I/S .....	516.477.816		57 kommuner i Danmark hæfter solidarisk for den anførte samlede langfristede gæld. i HMN Naturgas I/S.
Udbetaling Danmark.....	1.394.870.198		Solidarisk hæftelse for optagelse af lån til etablering.
Water & Wellness Randers.....	100.533.333		Eventuel overtagelse af svømmebad
<b>I alt eventualforpligtelser.....</b>	<b>2.011.881.347</b>		

# KAUTIONS- OG GARANTIFORPLIGTELSE

Indholdet er en ajourført oversigt over de kautions- og garantiforpligtelser, kommunen har påtaget sig, med oplysning om:

Oprindelig garantistørrelse  
Garantistørrelse ved regnskabsårets  
udgang Eventuel tilsynsgodkendelse



## Kautions- og garantiforpligtigelser 2018.

### A. Almindelige kautions- og garantiforpligtigelser.

Løbe nr.	Lånets formål	Godkendt	Hovedstol kr.	Garantiforpligtelse pr. 31/12-18	
				Specialsum kr.	Hovedsum Kr.
<b>1. Idrætsformål</b>					
1.1	Vorup Frederiksberg Boldklub, lån i Realkredit Danmark		1.088.000	402.802	
1.2	Idrætshaller, Kommunekredit		1.880.000	876.250	
1.3	Randers Fjord Golfklub, Støvringgaard, Sparekassen Kronjylland, Jutlander Bank, Andelskassen.	28-04-2014	1.500.000	1.071.429	2.350.481
<b>2. Andre kautions- og garantiforpligtigelser</b>					
2.1	Forsyningsvirksomheder, Kommunekredit		134.544.804	97.425.668	
2.2	Børnehaver, Kommunekredit		580.831	93.446	
2.3	Den Skandinaviske Designhøjskole, Kommunekredit		10.233.750	6.683.265	
2.4	Underværket, Region Midtjylland	12/11 1997	3.000.000	1.636.360	
2.5	Randers Havn, Kommunekredit	29/11 2002	13.600.000	507.678	
2.6	Fællesmagasinet for museer i Midt- og Østjylland. Kommunekredit, pro rata garanti.		6.000.000	1.625.826	
2.7	Midttrafik, Kommunekredit Interessent garanti		177.607.000	111.844.670	219.816.913
<b>I alt almindelige kautions- og garantiforpligtigelser</b>					<b>222.167.394</b>

## Kautions- og garantiforpligtigelser 2018.

### B. Kautions- og garantiforpligtigelser vedr. boligforanstaltninger m.v.

Løbe nr.	Lånets formål	Godkendt	Hovedstol kr.	Garantiforpligtelse pr. 31/12-18	
				Specialsum kr.	Hovedsum Kr.
<b>1. Garanti for statslån og regaranti for statsgaranti for lån til boligbyggeri</b>					
1.1	B R F, Kredit		517.108.300	316.938.930	
1.2	Realkredit Danmark		876.155.163	218.581.399	
1.3	Nykredit		197.869.300	64.790.719	
1.4	LR Realkredit A/S		61.540.497	37.026.497	637.337.545
<b>2. Anden kommunal garanti for lån til bolig- og institutionsbyggeri</b>					
2.1	Kommunekredit		44.918.001	31.771.332	
2.2	Boligindskud, Sparekassen			6.469.910	
2.3	DLR Kredit A/S		28.483.000	4.001.198	42.242.440
<b>I alt garantiforpligtelser vedr. boligforanstaltninger.</b>					<b>679.579.985</b>

<b>Total</b>				
<b>A. Almindelige kautions- og garantiforpligtigelser</b>				222.167.394
<b>B. Kautions- og garantiforpligtigelser vedrørende boligforanstaltninger m.v.</b>				679.579.985
<b>I alt kautions- og garantiforpligtelser 2018</b>				<b>901.747.379</b>

# **SPECIFIKATION AF JORDFORSYNING**

Denne specifikation indeholder en nærmere specifikation over kommunens udstykningsforetagender med oplysninger om arealer samt bogførte udgifter og indtægter.

## 1. Boligformål 2018

	Bogført primo 2018	Bogført 2018	Bogført ultimo 2018
<b>075. Lamavej, Zebravej og Gl. Romaltvej, lokalplan 269</b> 17 grunde. 17 grunde solgt pr. 31/12-2018			
Byggemodning	3.063.092,09	0,00	3.063.092,09
Omkostninger	410.250,80	0,00	410.250,80
Salgsindtægter	-11.819.334,80	0,00	-11.819.334,80
I alt	<u>-8.345.991,91</u>	<u>0,00</u>	<u>-8.345.991,91</u>
<b>078. Mads Nielsens Vej, Langå</b> 19 grunde til salg, 14 solgt pr. 31/12-2018			
Byggemodning	3.510.330,54	0,00	3.510.330,54
Omkostninger	2.146.337,35	13.254,00	2.159.591,35
Salgsindtægter	-5.134.213,20	-719.436,80	-5.853.650,00
I alt	<u>522.454,69</u>	<u>-706.182,80</u>	<u>-183.728,11</u>
<b>082. Udstykningsområde Venusvej, Havndal</b> 5 grunde til salg, 3 solgt pr. 31/12-2018			
Omkostninger	12.800,00	0,00	12.800,00
Salgsindtægter	-239.004,25	0,00	-239.004,25
I alt	<u>-226.204,25</u>	<u>0,00</u>	<u>-226.204,25</u>
<b>084. Basager, Harridslev</b> Lokalplan 77, 1. Etape. 13 grunde til salg. 9 solgt pr. 31/12-2018.			
Byggemodning	3.593.161,50	280.435,00	3.873.596,50
Omkostninger	244.150,38	31.383,15	275.533,53
Salgsindtægter	-3.827.799,00	-372.050,40	-4.199.849,40
I alt	<u>9.512,88</u>	<u>-60.232,25</u>	<u>-50.719,37</u>
<b>089. Granvænget Fårup</b> 13 grunde til salg, 9 grunde solgt pr. 31/12-2018. Regnskab aflagt i 2006			
Byggemodning	2.161.999,85	144.643,00	2.306.642,85
Omkostninger	130.389,85	13.017,87	143.407,72
Salgsindtægter	-1.247.500,00	-24.000,00	-1.271.500,00
I alt	<u>1.044.889,70</u>	<u>133.660,87</u>	<u>1.178.550,57</u>
<b>090a. Æblehaven, Asferg, 2. etape</b> 11 grunde til salg, 10 solgt pr. 31/12-2018			
Arealerhvervelse	420.000,00	0,00	420.000,00
Byggemodning	664.225,00	157.698,00	821.923,00
Omkostninger	263.470,47	21.912,82	285.383,29
Salgsindtægter	-1.726.159,20	-491.324,80	-2.217.484,00
I alt	<u>-378.463,73</u>	<u>-311.713,98</u>	<u>-690.177,71</u>

## 1. Boligformål 2018

	Bogført primo 2018	Bogført 2018	Bogført ultimo 2018
<b>095. Fjorddalen/Dybdalen, Assentoft</b> 34 grunde til salg, Alt solgt pr. 31/12-2018			
Arealerhvervelse	607.055,72	0,00	607.055,72
Byggemodning	5.395.314,17	0,00	5.395.314,17
Omkostninger	2.436.605,46	23.801,50	2.460.406,96
Salgsindtægter	-32.356.462,81	-1.881.284,80	-34.237.747,61
I alt	-23.917.487,46	-1.857.483,30	-25.774.970,76
<b>096. Koglevej, Uggelhuse</b> 15 grunde + 2 blokke à 3 stk. til andelsboliger til salg. 4 solgt pr. 31/12-2018.			
Arealerhvervelse	481.365,00	0,00	481.365,00
Byggemodning	2.497.614,92	0,00	2.497.614,92
Omkostninger	398.309,07	0,00	398.309,07
Salgsindtægter	-2.486.994,20	0,00	-2.486.994,20
I alt	890.294,79	0,00	890.294,79
<b>099. Lokalplan 351, Lindholt 1. Etape</b> 56 grunde og 12 byggefelter til 6-8 boliger til salg. 56 grunde og 11 byggefelter solgt pr. 31/12-2018 ??			
Byggemodning	9.898.256,24	3.075.385,04	12.973.641,28
Omkostninger	4.666.133,37	328.825,38	4.994.958,75
Tilslutningsbidrag	5.140.313,67	304.846,92	5.445.160,59
Salgsindtægter	-48.587.118,40	-2.545.334,00	-51.132.452,40
I alt	-28.882.415,12	1.163.723,34	-27.718.691,78
<b>101. Tjørbyvang 2, lokalplan 506</b> 79 grunde til salg. 60 solgt pr. 31/12-2018			
Arealerhvervelser			
Byggemodning	31.289.213,44	310.632,00	31.599.845,44
Omkostninger	12.818.884,83	114.818,88	12.933.703,71
Salgsindtægter	-27.023.872,65	-6.766.984,80	-33.790.857,45
I alt	17.084.225,62	-6.341.533,92	10.742.691,70
<b>103. Rugvænget, Ø. Bjerregrav, 2 etape, LP 387</b> 13 grunde, alt solgt.			
Byggemodning	2.189.337,73	43.800,00	2.233.137,73
Omkostninger	1.414.332,51	3.942,00	1.418.274,51
Salgsindtægter	-6.121.791,00	0,00	-6.121.791,00
I alt	-2.518.120,76	47.742,00	-2.470.378,76
<b>104. Søndervangen, Spentrup, 2. etape, lokalplan 292</b> 7 grunde, alt solgt.			
Arealerhvervelser			
Byggemodning	1.835.907,37	0,00	1.835.907,37
Omkostninger	597.154,86	0,00	597.154,86
Salgsindtægter	-6.456.165,00	0,00	-6.456.165,00
I alt	-4.023.102,77	0,00	-4.023.102,77

## 1. Boligformål 2018

	Bogført primo 2018	Bogført 2018	Bogført ultimo 2018
<b>105. Lindholt, etape 2 + 3, lokalplan 503</b>			
97 grunde og 12 storparceller til salg.			
91 grunde og 5 storparceller solgt pr. 31/12-2018			
Arealerhvervelser			
Byggemodning	31.455.934,15	0,00	31.455.934,15
Omkostninger	4.390.264,89	185.960,63	4.576.225,52
Salgsindtægter	-33.940.399,20	-16.978.481,20	-50.918.880,40
I alt	<u>1.905.799,84</u>	<u>-16.792.520,57</u>	<u>-14.886.720,73</u>
<b>106. Charlotte Amalievej, Ålum, 2. etape</b>			
9 grunde til salg. 2 solgt pr. 31/12-2018.			
Arealerhvervelser	369.100,00	0,00	369.100,00
Byggemodning	1.347.964,23	0,00	1.347.964,23
Omkostninger	363.954,34	14.148,35	378.102,69
Salgsindtægter	-244.399,20	-216.420,00	-460.819,20
I alt	<u>1.836.619,37</u>	<u>-202.271,65</u>	<u>1.634.347,72</u>
<b>114. Vangen, Gassum, 3. etape, LP 266</b>			
7 grunde til salg, 2 solgt, pr. 31/12-2018.			
Arealerhvervelser			
Byggemodning	1.504.367,50	41.574,00	1.545.941,50
Omkostninger	182.880,93	7.327,10	190.208,03
Salgsindtægter	-290.290,00	-297.044,00	-587.334,00
I alt	<u>1.396.958,43</u>	<u>-248.142,90</u>	<u>1.148.815,53</u>
<b>115. Mergelvang, Dalbyover</b>			
4 grunde til salg, 3 solgt pr. 31/12-2018			
Regnskab afsluttet i Gl. Nørhald Kommune			
Arealerhvervelse			
Byggemodning			
Omkostninger	13.180,00	6.500,00	19.680,00
Salgsindtægter	-52.000,00	0,00	-52.000,00
I alt	<u>-38.820,00</u>	<u>6.500,00</u>	<u>-32.320,00</u>
<b>117. Lokalplan 76, Lergravsbakken Møllerup</b>			
6 grunde til salg vedr. 1. etape., pr. 31/12-2018			
Arealerhvervelse	2.212.800,00	0,00	2.212.800,00
Byggemodning	1.393.368,17	0,00	1.393.368,17
Omkostninger	527.752,01	0,00	527.752,01
Salgsindtægter	-76.848,00	0,00	-76.848,00
I alt	<u>4.057.072,18</u>	<u>0,00</u>	<u>4.057.072,18</u>
<b>118. Lokalplan 364, Løvsangervej Ø. Bjerregrav</b>			
8 grunde til salg, 2 solgt pr. 31/12-2018			
Arealerhvervelse			
Byggemodning	1.953.282,05	0,00	1.953.282,05
Omkostninger	1.415.110,81	11.298,75	1.426.409,56
Salgsindtægter	-511.594,88	-461.797,44	-973.392,32
I alt	<u>2.856.797,98</u>	<u>-450.498,69</u>	<u>2.406.299,29</u>

## 1. Boligformål 2018

	Bogført primo 2018	Bogført 2018	Bogført ultimo 2018
<b>119. Lokalplan 535, Høgshøj, Bisagervej, Spentrup, etape 1</b>			
12 grunde og 1 storparcel til salg, 8 grunde og 1 storparcel solgt pr. 31/12-2018			
Arealerhvervelse	5.713.375,00	0,00	5.713.375,00
Byggemodning	3.007.464,08	50.830,00	3.058.294,08
Omkostninger	418.614,88	44.057,95	462.672,83
Salgsindtægter	-3.198.062,38	-1.285.131,83	-4.483.194,21
I alt	<u>5.941.391,58</u>	<u>-1.190.243,88</u>	<u>4.751.147,70</u>
<b>121. Munkdrup, Landsbyen</b>			
31 grunde og 1 storparcel til salg, 14 grunde og 1 storparcel solgt pr. 31/12-2018			
Arealerhvervelse (Munkdrupvej 9 + 43)	16.294.900,00	0,00	16.294.900,00
Byggemodning	18.816.666,60	6.286.211,31	25.102.877,91
Omkostninger	2.263.978,24	500.211,25	2.764.189,49
Salgsindtægter	-4.745.611,60	-9.238.214,00	-13.983.825,60
I alt	<u>32.629.933,24</u>	<u>-2.451.791,44</u>	<u>30.178.141,80</u>
<b>122. Tjørbyvang 3, lokalplan 335, Blåkløkkedalen</b>			
1 storparcel til salg pr. 31/12-2018			
Arealerhvervelse	0,00	0,00	0,00
Byggemodning	0,00	0,00	0,00
Omkostninger	339.694,00	13.931,25	353.625,25
Salgsindtægter	-80.000,00	-1.400.800,00	-1.480.800,00
I alt	<u>259.694,00</u>	<u>-1.386.868,75</u>	<u>-1.127.174,75</u>
<b>123. Boligområde ved Drastrup, LP 531</b>			
30 grunde til salg. 11 solgt pr. 31/12-2018			
Arealerhvervelse	0,00	0,00	0,00
Byggemodning	6.114.030,46	0,00	6.114.030,46
Omkostninger	270.209,38	69.796,75	340.006,13
Salgsindtægter	-2.934.309,51	-3.562.959,10	-6.497.268,61
I alt	<u>3.449.930,33</u>	<u>-3.493.162,35</u>	<u>-43.232,02</u>
<b>124. Manglende arbejder i afsluttede områder</b>			
Arealerhvervelse	0,00	0,00	0,00
Byggemodning	3.243.414,80	492.023,56	3.735.438,36
Omkostninger	0,00	0,00	0,00
Salgsindtægter	0,00	0,00	0,00
I alt	<u>3.243.414,80</u>	<u>492.023,56</u>	<u>3.735.438,36</u>
<b>125. Salg af småarealer i 2016</b>			
Arealerhvervelser	0,00	0,00	0,00
Byggemodning	0,00	0,00	0,00
Omkostninger	0,00	0,00	0,00
Salgsindtægter	-30.150,00	0,00	-30.150,00
I alt	<u>-30.150,00</u>	<u>0,00</u>	<u>-30.150,00</u>
<b>126. Nedergårdsvej, Paderup, lp 571</b>			
1 storparcel solgt i 2017. Alt solgt			
Arealerhvervelser	0,00	0,00	0,00
Byggemodning	228.642,00	0,00	228.642,00
Omkostninger	96.560,42	42.124,14	138.684,56
Salgsindtægter	-9.600.000,00	0,00	-9.600.000,00
I alt	<u>-9.274.797,58</u>	<u>42.124,14</u>	<u>-9.232.673,44</u>

## 1. Boligformål 2018

	Bogført primo 2018	Bogført 2018	Bogført ultimo 2018
<b>127. Kærvejen 6 og 8, Øster Tørslev</b> 2 grunde til salg. Alt solgt			
Arealerhvervelser	0,00	0,00	0,00
Byggemodning	0,00	0,00	0,00
Omkostninger	12.973,00	1.660,00	14.633,00
Salgsindtægter	-260.000,80	0,00	-260.000,80
I alt	<u>-247.027,80</u>	<u>1.660,00</u>	<u>-245.367,80</u>
<b>128. Lokalplan 538, boligområde ved Bakkegårdsvej, Ø. Tørslev</b> 15 grunde til salg pr. 31/12-2018			
Arealerhvervelser	0,00	0,00	0,00
Byggemodning	537.569,92	1.684.923,94	2.222.493,86
Omkostninger	210.474,85	371.287,45	581.762,30
Salgsindtægter	0,00	-24.000,00	-24.000,00
I alt	<u>748.044,77</u>	<u>2.032.211,39</u>	<u>2.780.256,16</u>
<b>129. Kærsmindeområdet</b> 6 storparceller og 11 parcelhusgrunde udbydes til salg			
Arealerhvervelser	0,00	0,00	0,00
Byggemodning	0,00	3.512.548,99	3.512.548,99
Omkostninger	39.000,00	210.622,13	249.622,13
Salgsindtægter	0,00	0,00	0,00
I alt	<u>39.000,00</u>	<u>3.723.171,12</u>	<u>3.762.171,12</u>
<b>130. Lokalplan 641, Søringen i Havndal</b> 10 grunde udbydes til salg			
Arealerhvervelser	0,00	0,00	0,00
Byggemodning	28.950,00	1.027.194,56	1.056.144,56
Omkostninger	56.855,50	255.494,98	312.350,48
Salgsindtægter	0,00	0,00	0,00
I alt	<u>85.805,50</u>	<u>1.282.689,54</u>	<u>1.368.495,04</u>
<b>131. Forberedende undersøgelser, boligformål</b>			
Arealerhvervelser	0,00	0,00	0,00
Byggemodning	495.204,85	0,00	495.204,85
Omkostninger	72.888,00	153.394,34	226.282,34
Salgsindtægter	0,00	0,00	0,00
I alt	<u>568.092,85</u>	<u>153.394,34</u>	<u>721.487,19</u>
<b>133. Salg af storparceller i Drastrup</b> 2 storparceller til salg, Alt solgt pr. 31/12-2018			
Arealerhvervelser	0	0,00	0,00
Byggemodning	0	0,00	0,00
Omkostninger	0	66.250,00	66.250,00
Salgsindtægter	0	-9.600.000,00	-9.600.000,00
I alt	<u>0</u>	<u>-9.600.000,00</u>	<u>-9.600.000,00</u>
<b>134. Markedsgade 24</b>			
Arealerhvervelser	0,00	0,00	0,00
Byggemodning	0,00	2.474.069,46	2.474.069,46
Omkostninger	0,00	514.119,72	514.119,72
Salgsindtægter	0,00	0,00	0,00
I alt	<u>0,00</u>	<u>2.988.189,18</u>	<u>2.988.189,18</u>



## 2. Erhvervsformål 2018

	Bogført primo 2018	Bogført 2018	Bogført ultimo 2018
<b>009. Matr. Nr. 2h og 10, Sdr. Borup, lokalplan 250</b> Mangler salg af 1 grund på ca. 7.319 m <sup>2</sup>			
Arealerhvervelser	3.517.610,50	0,00	3.517.610,50
Udgifter til veje	2.740.422,32	0,00	2.740.422,32
Udgifter til kloakering	2.572.305,43	0,00	2.572.305,43
Vandforsyning	438.557,11	0,00	438.557,11
Grønne områder	201.812,77	0,00	201.812,77
Omkostninger	1.545.315,15	0,00	1.545.315,15
Salgsindtægter	-11.069.926,00	0,00	-11.069.926,00
Andet	-763.730,00	0,00	-763.730,00
I alt	<u>-817.632,72</u>	<u>0,00</u>	<u>-817.632,72</u>
<b>014. Matr. Nr. 9ad m.fl. Haslund Frederiksdalvej, lokalplan 240</b> Mangler salg af ca. 2.350 m <sup>2</sup>			
Arealerhvervelser	6.813.047,40	0,00	6.813.047,40
Byggemodning	10.477.303,63	0,00	10.477.303,63
Omkostninger	2.828.204,35	0,00	2.828.204,35
Salgsindtægter	-15.952.894,00	0,00	-15.952.894,00
I alt	<u>4.165.661,38</u>	<u>0,00</u>	<u>4.165.661,38</u>
<b>015. Matr. Nr. 30c m.fl. Over Hornbæk Viborgvej, lokalplan 216</b> Mangler salg af ca. 82.874 m <sup>2</sup>			
Arealerhvervelser	1.807.160,00	0,00	1.807.160,00
Byggemodning	16.124.906,78	0,00	16.124.906,78
Omkostninger	3.375.083,76	0,00	3.375.083,76
Salgsindtægter	-4.182.565,00	0,00	-4.182.565,00
I alt	<u>17.124.585,54</u>	<u>0,00</u>	<u>17.124.585,54</u>
<b>017. Areal syd for Marsvej, "Neptunvej", lokalplan 283</b> Mangler salg af ca. 37.826 m <sup>2</sup>			
Arealerhvervelse	1.630.000,00	0,00	1.630.000,00
Byggemodning	3.526.641,73	0,00	3.526.641,73
Omkostninger	1.118.980,31	0,00	1.118.980,31
Salgsindtægter	-21.028.715,00	0,00	-21.028.715,00
I alt	<u>-14.753.092,96</u>	<u>0,00</u>	<u>-14.753.092,96</u>
<b>021. Erhvervsområde ved Sdr. Borup, lokalplan 357</b> Mangler salg af ca. 3.611 m <sup>2</sup> .			
Byggemodning	1.562.090,66	0,00	1.562.090,66
Omkostninger	228.158,34	0,00	228.158,34
Salgsindtægter	-1.799.779,02	0,00	-1.799.779,02
I alt	<u>-9.530,02</u>	<u>0,00</u>	<u>-9.530,02</u>
<b>027. Virkevangen, Assentoft, 1. etape, LP 165B</b> Mangler salg af ca. 68.189 m <sup>2</sup>			
Byggemodning	484.090,00	0,00	484.090,00
Omkostninger	138.699,10	0,00	138.699,10
Salgsindtægter	-5.611.574,48	0,00	-5.611.574,48
I alt	<u>-4.988.785,38</u>	<u>0,00</u>	<u>-4.988.785,38</u>

## 2. Erhvervsformål 2018

	Bogført primo 2018	Bogført 2018	Bogført ultimo 2018
<b>031. Frederiksdalvej etape 3 og 4 lokalplan 501</b> Mangler salg af ca. 104.900 m <sup>2</sup>			
Byggemodning	20.777.621,50	0,00	20.777.621,50
Omkostninger	7.388.206,10	61.335,00	7.449.541,10
Salgsindtægter	-13.043.844,98	-2.110.255,91	-15.154.100,89
I alt	<u>15.121.982,62</u>	<u>-2.048.920,91</u>	<u>13.073.061,71</u>
<b>032. Virkevangen, Assentoft, 2. etape, LP 516</b> Ca. 260.000 m <sup>2</sup> til salg, Ej færdigbyggemodnet endnu.			
Byggemodning	9.089.154,02	0,00	9.089.154,02
Omkostninger	346.833,21	0,00	346.833,21
Salgsindtægter	0,00	0,00	0,00
I alt	<u>9.435.987,23</u>	<u>0,00</u>	<u>9.435.987,23</u>
<b>035. Europavej, Purhus</b> Mangler salg af ca. 29.120 m <sup>2</sup>			
Arealerhvervelser			
Byggemodning			
Omkostninger	56.343,00	0,00	56.343,00
Salgsindtægter	-1.397.568,00	0,00	-1.397.568,00
I alt	<u>-1.341.225,00</u>	<u>0,00</u>	<u>-1.341.225,00</u>
<b>036. Butikstorvet i Fårup</b> Mangler salg af ca. 6.994 m <sup>2</sup> , delvis byggemodnet.			
Arealerhvervelser			
Byggemodning	1.835.690,97	0,00	1.835.690,97
Omkostninger	477.307,30	0,00	477.307,30
Salgsindtægter	-552.609,00	0,00	-552.609,00
I alt	<u>1.760.389,27</u>	<u>0,00</u>	<u>1.760.389,27</u>
<b>037. Industriparken, Langå</b> Mangler salg af ca. 3.929 m <sup>2</sup>			
Arealerhvervelser			
Byggemodning			
Omkostninger	461.097,00	117,18	461.214,18
Salgsindtægter	-588.307,71	-246.800,00	-835.107,71
I alt	<u>-127.210,71</u>	<u>-246.682,82</u>	<u>-373.893,53</u>
<b>038. Sdr. Borup syd, lokalplan 523</b> Ekspropriationssag Der udbydes ca. 410.800 m <sup>2</sup> til salg			
Arealerhvervelser	55.915.921,20	0,00	55.915.921,20
Byggemodning	19.064.208,92	0,00	19.064.208,92
Omkostninger	3.729.759,28	13.260,00	3.743.019,28
Salgsindtægter	-2.570.551,70	0,00	-2.570.551,70
I alt	<u>76.139.337,70</u>	<u>13.260,00</u>	<u>76.152.597,70</u>
<b>044. Mercurvej, Gjerlev, lokalplan 022</b> 2 grunde til salg, ca. 36.800 m <sup>2</sup>			
Arealerhvervelser	0,00	0,00	0,00
Byggemodning	0,00	0,00	0,00
Omkostninger	2.200,00	0,00	2.200,00
Salgsindtægter	-289.000,00	0,00	-289.000,00
I alt	<u>-286.800,00</u>	<u>0,00</u>	<u>-286.800,00</u>

## 2. Erhvervsformål 2018

	Bogført primo 2018	Bogført 2018	Bogført ultimo 2018
<b>045. Arkæologiske prøvegravninger</b>			
Arealerhvervelser	0,00	0,00	0,00
Byggemodning	761.718,94	0,00	761.718,94
Omkostninger	0,00	0,00	0,00
Salgsindtægter	0,00	0,00	0,00
I alt	<u>761.718,94</u>	<u>0,00</u>	<u>761.718,94</u>
<b>046. Manglende arbejder i afsluttede udstykningsområder</b>			
Arealerhvervelser	0,00	0,00	0,00
Byggemodning	623.742,99	0,00	623.742,99
Omkostninger	18.476,50	40.697,06	59.173,56
Salgsindtægter	0,00	0,00	0,00
I alt	<u>642.219,49</u>	<u>40.697,06</u>	<u>682.916,55</u>
<b>047. Forberedende undersøgelser, erhvervsformål</b>			
Arealerhvervelser	0,00	0,00	0,00
Byggemodning	0,00	0,00	0,00
Omkostninger	42.920,12	43.200,00	86.120,12
Salgsindtægter	0,00	0,00	0,00
I alt	<u>42.920,12</u>	<u>43.200,00</u>	<u>86.120,12</u>
<b>048. BPV16-R Området syd for jernbanestationen</b>			
Arealerhvervelser	0,00	0,00	0,00
Byggemodning	17.860,00	-2.710,00	15.150,00
Omkostninger	106.054,60	32.860,00	138.914,60
Salgsindtægter	0,00	0,00	0,00
I alt	<u>123.914,60</u>	<u>30.150,00</u>	<u>154.064,60</u>
<b>049. Randers Fripøleghjem, salg af grund 15.959 m<sup>2</sup> solgt</b>			
Arealerhvervelser	0,00	0,00	0,00
Byggemodning	0,00	0,00	0,00
Omkostninger	0,00	34.741,00	34.741,00
Salgsindtægter	0,00	-1.150.000,00	-1.150.000,00
I alt	<u>0,00</u>	<u>-1.115.259,00</u>	<u>-1.115.259,00</u>
<b>050. Ulvehøj, salg af grund 1.999 m<sup>2</sup> solgt</b>			
Arealerhvervelser	0,00	0,00	0,00
Byggemodning	0,00	119.475,90	119.475,90
Omkostninger	0,00	18.209,10	18.209,10
Salgsindtægter	0,00	-419.475,90	-419.475,90
I alt	<u>0,00</u>	<u>-281.790,90</u>	<u>-281.790,90</u>
<b>051. Tilbagekøb af grund ved J. V. Martins Plads</b>			
Arealerhvervelser	0,00	0,00	0,00
Byggemodning	0,00	0,00	0,00
Omkostninger	0,00	32.580,00	32.580,00
Salgsindtægter	0,00	0,00	0,00
I alt	<u>0,00</u>	<u>32.580,00</u>	<u>32.580,00</u>

## 2. Erhvervsformål 2018

	Bogført primo 2018	Bogført 2018	Bogført ultimo 2018
<b>052. Salg af jord til Hal 4</b>			
13.598 m <sup>2</sup> solgt			
Arealerhvervelser	0,00	0,00	0,00
Byggemodning	0,00	0,00	0,00
Omkostninger	0,00	31.020,00	31.020,00
Salgsindtægter	0,00	-1,00	-1,00
I alt	0,00	31.019,00	31.019,00

# **OPGAVER UDFØRT FOR ANDRE OFFENTLIGE MYNDIGHEDER**

Denne specifikation indeholder en opgørelse over kommunens arbejder for andre offentlige myndigheder.

## Opgørelse over opgaver udført for andre offentlige myndigheder i 2018

### Miljø og Teknikudvalgets område

#### Vintervedligeholdelse ved Regionshospitalet Randers

Aftale mellem Randers Kommune og Regionshospitalet Randers om vintervedligeholdelse på områder ved hospitalet. Indtægten udgjorde 210.694 kr. ekskl. moms i 2018.

#### Vedligeholdelse af fælles kommunale vandløb

Randers Kommune har indgået aftale med nabokommunerne Viborg, Favrskov, Syddjurs, Norddjurs og Mariagerfjord om vedligeholdelse af vandløb, der danner grænse mellem nævnte kommuner og Randers. I 2018 er der opkrævet 247.000 kr. hos andre kommuner for den fælles kommunale vedligeholdelsesopgave. Tilsvarende har Randers Kommune modtaget faktura for fælles udgifter afholdt af andre kommuner.

#### Naturpleje i Kastbjerg Ådal

Flerårigt samarbejde mellem Randers Kommune og Naturstyrelsen om udførelse af naturpleje i form af opsætning af kreaturhegn og kreaturbroer, etablering af stier og adgangsveje, regulering af vand m.v. I 2018 er der udført arbejde for knap 100.000 kr. ekskl. moms. Projektet forventes endeligt afsluttet i 2019, hvorefter at kommunen får overdraget ansvaret for drift af stier mv.

#### Færgedrift

Randers Kommune har indgået aftale med Norddjurs Kommune om færgedrift Udbyhøj – Udbyhøj Syd samt Mellerup – Voer. Kommunerne ejer færgeruterne i lige ejerskab og Randers Kommune varetager driften. I 2017 har kommunerne betalt et samlet driftstilskud til færgedriften på 4.571.000 kr. ekskl. moms, hvoraf halvdelen, 2.286.000 kr. ekskl. moms, afholdes af Norddjurs Kommune.

#### Sortering og viderebehandling af hård plast fra Silkeborg og Renodjurs

Aftale mellem Randers Affaldsterminal og Silkeborg Kommune henholdsvis Renodjurs om modtagelse og sortering, samt viderebehandling af hård plast-fraktion fra genbrugspladser. Indtægten udgjorde ca. 294.000 kr. ekskl. moms i 2018.

#### Parkeringsvagt Favrskov

Aftale mellem Randers kommune og Favrskov Kommune om, at Randers Kommune bistår med parkeringskontrol i Favrskov. Omfanget er ca. 1 gang om måneden. Aftalen er, at Favrskov Kommune betaler for kørsel og forbrugt tid. Randers Kommune hjælper dem med kvalitetssikring af deres skiltning og beholder indtægterne for p-afgifter. Indtægterne fra ordningen udgør 30.000 kr./år

## **Socialudvalgets område**

### Danskuddannelse

Sprogcenter Randers varetager danskuddannelse efter lov om danskuddannelse til voksne udlændinge. Målgruppen er flygtninge og familiesammenførte omfattet af integrationsprogrammet samt udlændinge som opholder sig i Danmark som arbejdstagere. Sprogcenter Randers er åben for visitation fra andre kommuner til danskuddannelserne. Sprogcenter Randers havde i 2018 ca. 600 kursister indskrevet. Heraf var ca. 12 % kursister fra andre kommuner, primært Favrskov, Norddjurs og Syddjurs Kommune. Indtægten fra salg af pladser til andre kommuner var i 2018 på 3,1 mio. kr.

## **Sundheds- og Omsorgsudvalgets område**

### Genoptræningsopgaver jf. Sundhedsloven § 140.

Rehabiliteringsenheden udfører genoptræningsopgaver for andre kommuner, hvor borgerne har valgt at få deres genoptræning udført i Randers jf. det frie valg, der er på området. Der er opkrævet 202.686 kr. i 2018

### Tandbehandling

Tandplejen har tidligere haft aftaler om at behandle børn fra andre kommuner, specielt når børn flytter til ny kommune og de stadig ønsker at blive behandlet af Tandplejen i Randers. Loven er nu lavet om, således at dette ikke er muligt mere.

# ANVENDELSE AF EKSTERNE KONSULENTER

Denne redegørelse indeholder en  
oversigt over kommunens forbrug af  
eksterne konsulentytelser på 100.000  
kr. og derover.



## Anvendelse af ekstern konsulentbistand og rådgivning i 2018

### Indledning

Ved budgetforliget 2017-2020 blev det besluttet, at der fremadrettet skal udarbejdes en årlig afrapportering af forvaltningens anvendelse af eksterne konsulenter og rådgivere, som vedlægges regnskabet. Redegørelsen skal indeholde en oversigt over forbrug af eksterne konsulent- og rådgivningsydelse i regnskabsåret på 100.000 kr. og derover. Redegørelsen fremgår af det følgende.

### *Afgrænsning og forbehold*

I opgørelsen er, som ved tidligere års opgørelser, medregnet de udgifter, som i regnskabsåret 2018 er bogført på følgende grupperinger, jf. Kommunernes autoriserede kontoplan: 500 Materiale og aktivitetsudgifter, 520 Rådgivning og konsulentbistand, herunder 070 Revision, 071 Advokatbistand, 072 Tolkebistand og 999 Øvrig konsulentbistand. Som i tidligere opgørelser er der kun medtaget udgifter konteret under *Drift*.

Der skal tages forbehold for, at der kan være andre konsulent- og rådgivningsudgifter, som er bogført på anden vis, og som derfor ikke er medtaget i opgørelsen.

I den samlede opgørelse er samtlige udgifter på ovenfor nævnte grupperinger medtaget.

I uddybningen redegøres alene for udgifter på 100.000 kr. og derover.

Udgifter på 100.000 kr. og derover er i opgørelsen afgrænset til at omfatte *en udgift på mindst 100.000 kr. (ekskl. moms) betalt til én ekstern leverandør for konsulentbistand eller rådgivning ifm. én konkret opgave/ét projekt, enten som én betaling eller fordelt over flere delbetalinger, og som er bogført i 2018*. Hvis en udgift til én leverandør er fordelt over to regnskabsår, er det kun den del, der er bogført i 2018, som er medtaget i den samlede opgørelse, og kun hvis denne del er på mindst 100.000 kr., er den fremhævet særskilt i uddybningen.

Denne afgrænsning betyder, at der kan være opgaver/projekter, som nævnes i redegørelsen nedenfor, hvor den samlede udgift til opgaven/projektet er højere end den udgift, der oplyses nedenfor. Dette vil være tilfældet, hvis opgaven/projektet har været løst af flere leverandører (og hvor de særskilte udgifter til nogle af leverandørerne har været under 100.000 kr.), og/eller hvis opgaven/projektet er blevet betalt over flere regnskabsår.

I mange tilfælde har byrådet givet særskilt bevilling til opgaver/projekter på forhånd. Opgørelsen medtager både opgaver/projekter med og uden særskilt bevilling.

### Anvendelse af ekstern konsulentbistand og rådgivning i 2018

Forvaltningens samlede udgifter til ekstern konsulentbistand og rådgivning i perioden 2015-2018, fordelt på udgiftstype, er angivet i nedenstående tabel 1.

Det skal bemærkes, at det i forbindelse med opgørelsen af de samlede udgifter for 2018 har vist sig, at en bestemt grupperingsdimension, som skal benyttes til ekstern konsulentbistand, jf. den autoriserede

kontoplan, i flere tilfælde ikke har været anvendt eller har været anvendt, hvor denne ikke har skulle været anvendt. Dette har betydet, at de tidligere opgørelser over kommunens samlede konsulentudgifter for perioden 2015-2017 har manglet en række konkrete udgifter og omvendt, at der i opgørelsen har været medregnet udgifter, som ikke er ekstern konsulentbistand. Rettelserne er efterfølgende blevet foretaget på de pågældende kontonumre og slår igennem i opgørelsen i tabel 1 nedenfor. Ligeledes er identificeret en række fejlkonteringer og interne køb i 2018, som har vist sig ikke at være ekstern konsulentbistand/rådgivning. Disse er trukket ud af opgørelsen i tabel 1.

Tabel 1: Forvaltningens udgifter til ekstern konsulentbistand og rådgivning i perioden 2015-2018, fordelt på type (mio. kr.)

Type (mio. kr.)	2015	2016	2017	2018
I alt, ekskl. rettelse for fejlagtig gruppering (2015-2017)	30,55	25,83	20,70	21,05
Fejlagtig gruppering (2015-2017)	0,24	-1,18	0,89	-
<b>I alt, inklusiv rettelse for fejlagtig gruppering*</b>	<b>30,79</b>	<b>24,64</b>	<b>21,59</b>	<b>21,05</b>
Fejlkonteringer og interne køb (2018)	-	-	-	-0,76
<b>I alt*</b>	<b>30,79</b>	<b>24,64</b>	<b>21,59</b>	<b>20,29</b>
<i>Heraf:</i>				
- Advokatbistand	2,99	2,13	2,23	1,27
- Revision	1,73	1,83	1,65	0,64
- Tolkebistand	2,59	2,81	2,99	2,79
- Øvrig konsulentbistand	23,49	17,86	14,72	15,58

\*Sumdifference skyldes afrunding

Med den anvendte metode kan det samlede forbrug på ekstern konsulentbistand og rådgivning opgøres til i alt 20,29 mio. kr. i 2018. I flere tilfælde er opgaverne finansieret med eksterne projektmidler. Som det fremgår af tabellen, har de samlede udgifter generelt været faldende i de seneste år.

Af det samlede forbrug i 2018 udgøres langt størstedelen af "øvrig konsulentbistand" (15,58 mio. kr.), mens tolkebistand, advokatbistand og revision udgør henholdsvis 2,79 mio. kr., 1,27 mio. kr. og 0,64 mio. kr.

I det følgende redegøres for udgifter til eksterne konsulent- og rådgivningsydelser på mindst 100.000 kr. Udgifterne er i redegørelsen vist i mio. kr. med to decimaler.

### Advokatbistand

Kommunens samlede udgifter til advokatbistand beløber sig til 1,27 mio. kr. i 2018. Heraf udgør indkøb af advokatbistand vedr. Uggelhuse-Langkastrup Kraftvarmeværk og sagen omkring lukning af værket (0,19 mio. kr.). Der har endvidere i 2018 været afholdt udgifter til tilkendte sagsomkostninger ifm. omkonstitueringsag (0,10 mio. kr.).

### Revision

I 2018 var kommunens samlede udgifter til revision på i alt 0,64 mio. kr., samlet set, hvilket er et fald på omkring 1 mio. kr. ift. 2017. Faldet skyldes primært, at kommunen i 2017 indgik ny revisionsaftale,

som var billigere end den daværende. Af de 0,64 mio. kr. i 2018 udgør kommunens generelle revisionsaftale 0,35 mio. kr.

### Tolkebistand

Kommunens samlede udgifter til tolkebistand i 2018 var på omkring 2,79 mio. kr. Omkring 1,37 mio. kr. vedrører personlig tolkning til borgere omfattet af integrationsprogrammet, mens der er anvendt 0,31 mio. kr. til tolkning ifm. tilbuddet "Velkommen til Randers". På familieområdet er der i 2018 indkøbt tolkebistand hos Familiecentret for omkring 0,66 mio. kr. samt hos Myndighedscentret for omkring 0,21 mio. kr.

### Øvrig konsulentbistand

Udgifterne til øvrig konsulentbistand er steget med omkring 0,86 mio. kr. fra 2017 til 2018. Samlet set er udgifterne i perioden 2015-2018 dog faldet med omkring 7,90 mio. kr. – fra 23,49 mio. kr. til 15,58 mio. kr. I nedenstående tabel 2 er vist fordelingen af de i alt 15,58 mio. kr. til øvrig konsulentbistand mellem forvaltningsområderne i 2018 samt udviklingen siden 2015.

Tabel 2: Forvaltningens udgifter til øvrig konsulentbistand i perioden 2015-2018, fordelt på forvaltning (mio. kr.)

Forvaltning (mio. kr.)	2015	2016	2017	2018
Børn og Skole	1,46	0,66	0,75	1,16
Social og Arbejdsmarked	6,80	6,21	5,71	7,67
Sundhed, Kultur og Omsorg	1,08	5,88	2,43	2,35
Udvikling, Miljø og Teknik	8,21	3,39	4,94	3,45
Stabene	5,94	1,72	0,89	0,96
I alt*	23,49	17,86	14,72	15,58

\*Sumdifference skyldes afrunding

Det skal bemærkes, at en stor del af udgifterne i den angivne periode er flyttet fra Stabene til Udvikling, Miljø og Teknik. Dette skyldes organisationsændringen i 2018, hvor Erhverv og Udvikling blev flyttet til Udvikling, Miljø og Teknik. Denne flytning er også slået igennem regnskabsteknisk bagudrettet og har dermed også betydning for flytning af udgifter fra Stabene til Udvikling, Miljø og Teknik i årene 2015-2017 i tabel 2 ovenfor.

I det følgende redegøres for udgifter til øvrige konsulentudgifter på mindst 100.000 kr. for hvert forvaltningsområde.

Under Børn og Skole er der i 2018 bogført nettoudgifter til øvrig konsulentbistand på i alt 1,16 mio. kr.

På familieområdet har der været afholdt udgifter til forældrevneundersøgelser v. psykolog (13.000-53.000 kr. pr. gang – i alt 0,23 mio. kr.), køb af ydelser til ekstern psykolog til børn (0,15 mio. kr.), konsulentydelse til et Mentaliseringsforløb for alle medarbejdere i Familieafdelingen (0,11 mio. kr.) samt køb af bistand til arbejde med data og afvikling af temadag (0,11 mio. kr.). På skoleområdet har der været afholdt udgifter til sparring/ledelsessparring (0,10 mio. kr.).

Social og Arbejdsmarkeds udgifter til øvrig konsulentbistand var i 2018 på i alt 7,67 mio. kr.

Størstedelen heraf kan forklares ved betaling for sundhedskoordinatoropgaven fra regionen, som jf. lovgivning skal deltage i rehabiliteringsteamet (2,08 mio. kr.). Der er derudover afholdt udgifter til en gennemgang af kommunens statsrefusion på særligt dyre enkeltsager for 2014-2017 (0,91 mio. kr.), en pårørendeundersøgelse (0,49 mio. kr.), kontingent til Folkesundhed og kvalitetsudvikling (0,29 mio. kr.), honorar ifm. socialfagligt tilsyn (0,22 mio. kr.) samt andel af KKR-udgifter (0,36 mio. kr.). Ligeledes honorar/kontingent til KL vedr. partnerskabsaftale om styring på det specialiserede socialområde (0,12 mio. kr.) samt udgifter ifm. projekt omkring relationel kapacitet (0,20 mio. kr.). Herudover udgifter til socialt tilsyn (0,12 mio. kr.) og tilsynsbesøg vedr. Støttecentre (0,11 mio. kr.).

Desuden har været afholdt udgifter til udarbejdelse af arbejdsmiljørapport hos Hjørnestenen (0,14 mio. kr.) samt udgifter til psykiater (0,14 mio. kr.) og lægekonsulent (0,13 mio. kr.) hos Rusmiddelcenter Randers.

Under Sundhed, Kultur og Omsorg er der i alt bogført udgifter til ekstern konsulentbistand på 2,35 mio. kr. i 2018.

På kultur- og fritidsområdet har der været afholdt udgifter til undersøgelser vedr. Kulturhusvision (0,38 mio. kr.), pædagogisk opsyn ifm. Randers Sports College (0,22 mio. kr.), fysioterapi i relation til Eliteudøvernetværk (0,16 mio. kr.) samt til en DGI kapacitets- og facilitetsanalyse (0,11 mio. kr.).

På omsorgsområdet har der været afholdt udgifter vedr. det lovpligtige tilsyn af plejecentre (0,20 mio. kr.).

Udvikling, Miljø og Tekniks udgifter til øvrig konsulentbistand i 2018 beløber sig til i alt 3,45 mio. kr.

Af disse er der afholdt udgifter til ekstern bistand ifm. opgaverne "lavbundsprojekt i Asferg mose" samt "lavbundsprojekt i Bjerregravmose" (hhv. 0,13 mio. kr. og 0,18 mio. kr.). Begge opgaver er 100 % finansieret af EU-midler som et led i opfyldelsen af vandplan 2. Der har derudover været afholdt udgifter til projektledelsen af projektet ISCR (0,21 mio. kr.), formidlingsaftale/mægleralær ifm. salg af byggegrunde (0,28 mio. kr.), sagkyndigerklæringer vedrørende den brandtekniske dokumentation hos Arena Randers (0,20 mio. kr. – viderefaktureres til ansøger ifm. udstedelse af byggetilladelse), ekstern bistand til sagsbehandling af landzonesager (0,22 mio. kr. – tidsbegrænset periode) samt til en cost-benefit analyse af forskellige vandstandsscenerier for Randers Fjord ifm. projektet coast-to-coast (0,11 mio. kr. – projektet finansieres af EU).

Stabenes udgifter til øvrig konsulentbistand i 2018 udgør i alt 0,96 mio. kr.

Heraf er afholdt udgifter vedrørende udligningsinitiativet Bedre Balance (i alt 0,15 mio. kr. - heraf udgør Randers Kommunes andel 0,02 mio. kr., mens de resterende 0,13 mio. kr. er viderefaktureret til de øvrige kommuner i sammenslutningen). Desuden er afholdt udgifter til en bosætningskampagne og kampagne for oplevelser i Randers via sociale medier (0,27 mio. kr.) samt bistand fra KL til spørgsmål om retsvirkning ifm. omkonstitueringsag (0,11 mio. kr.).