

# NØGLETALS BENCHMARK

[Indsæt billede fra Image Shopperer]



RANDERS KOMMUNE  
MAJ 2019

# INDHOLD

1.	Indledning	2
2.	Benchmark	3

---

# 1. INDLEDNING

## 1.1 BENCHMARKING SOM METODE

En benchmarkanalyse er en systematisk sammenligning af kommunernes udgifter og aktiviteter med henblik på at identificere forskelle, kommunerne imellem. De nøgletal, der anvendes i benchmarkingen, giver et validt og detaljeret billede af de omfattede kommuners relative økonomi.

Benchmark-analysen gennemføres med udgangspunkt i den autoriserede kontoplans funktioner med henblik på at sikre størst mulig sammenlignelighed mellem kommunerne. Nøgletallene, der præsenteres i det følgende, bygger på registerdata, der er indsamlet via Danmarks Statistiks register over kommunale budget- og regnskabstal. Det bemærkes, at registerdata kan indeholde et vist element af usikkerhed i forhold til eksempelvis afvigelser i kommunernes individuelle konteringspraksis.

Randers Kommune har dels ønsket at benchmarke sig op imod kommunerne fra "6-byerne", da det er disse kommuner Randers normalt sammenligner sig med. Derfor er København, Aarhus, Odense, Aalborg og Esbjerg inkluderet. Derudover sammenligner Randers sig normalt med Horsens samt Esbjerg socioøkonomisk. BDO og Randers Kommune har i fællesskab også fundet det relevant at inddrage Sønderborg og Herning.

## 1.2 OPBYGNING OG LÆSEVEJLEDNING

Nærværende notat er ligesom benchmarkanalysen bygget op omkring den autoriserede kontoplans hovedkonti og funktioner på Det Specialiserede Børneområde med henblik på at sikre størst mulig sammenlignelighed mellem kommunerne. Det betyder, at der fokuseres på hovedkonto 5: Det Specialiserede Børneområde.

---

## 2. BENCHMARK

Følgende kommuner indgår, udover Randers Kommune, i benchmarkanalysen:

- København Kommune
- Odense Kommune
- Esbjerg Kommune
- Sønderborg Kommune
- Horsens Kommune
- Aarhus Kommune
- Herning Kommune
- Aalborg Kommune

Sammenligningskommunerne er udvalgt af Randers Kommune. Endvidere omfatter benchmarken et lands- og et regionsgennemsnit.

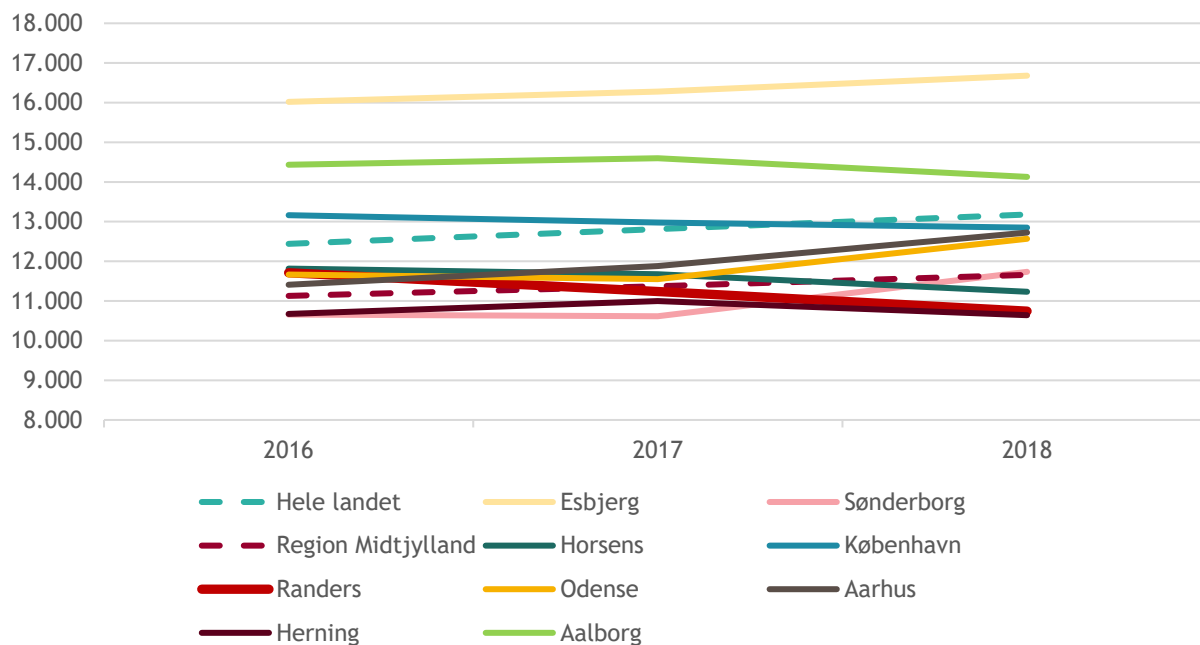
Nedenfor præsenteres uddybende nøgletal om sammenligningskommunerne:

	Randers Kommune	København Kommune	Odense Kommune	Esbjerg Kommune	Sønderborg Kommune	Horsens Kommune	Aarhus Kommune	Herning Kommune	Aalborg Kommune
Indbyggertal i alt	97.898	626.350	204.170	115.658	74.430	90.648	345.545	88.973	215.443
Socioøkonomisk indeks*	1,02	1,08	1,09	1,11	1,21	0,99	0,99	0,88	0,96
Befolkningstæthed (indb. pr. km <sup>2</sup> )*	131	7.190	668	145	150	174	738	67	189
Areal (km <sup>2</sup> )*	748	87	306	795	497	519	468	1.321	1.137

\*Kilde: Økonomi- og Indenrigsministeriets nøgletal. Befolkningstal er trukket fra Danmarks Statistik.

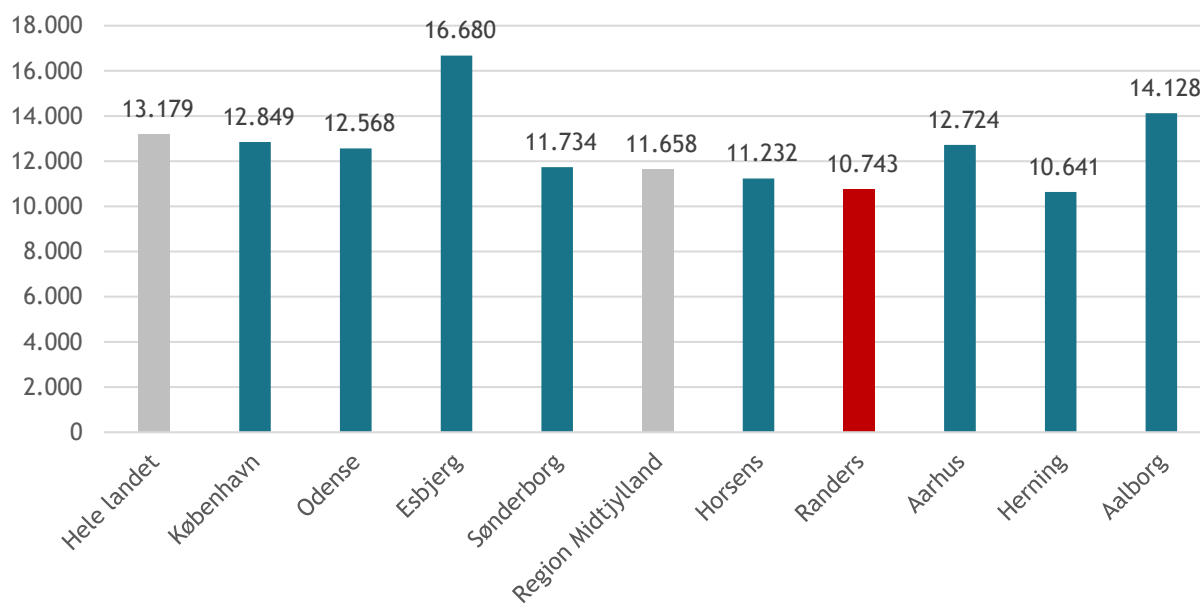
## 2.1 HELE DET SPECIALISEREDE BØRNEOMRÅDE

FIGUR 1: UDGIFTER TIL HELE DET SPECIALISEREDE BØRNEOMRÅDE PR. INDBYGGER 0-17 ÅR, KR.



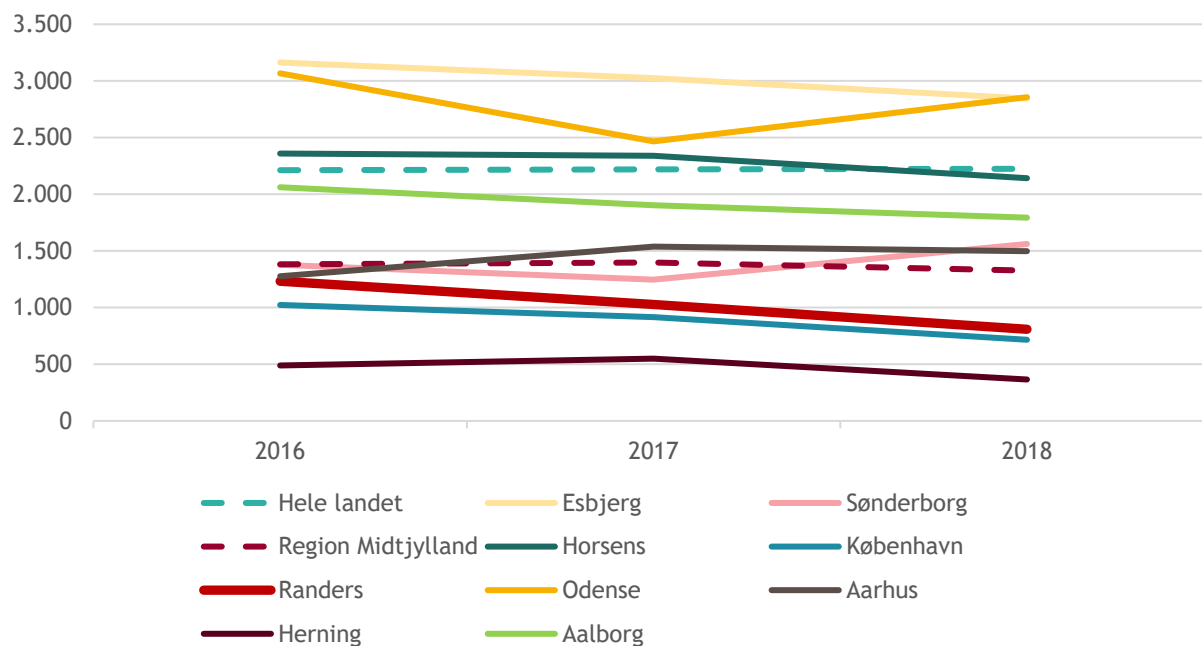
\*Note: Baseret på kommunale regnskabs- og budgetdata fra Danmarks Statistik. Omfattede funktioner: 5.28.20, 5.28.21, 5.28.22, 5.28.23 og 5.28.24

FIGUR 2: UDGIFTER TIL HELE DET SPECIALISEREDE BØRNEOMRÅDE PR. INDBYGGER 0-17 ÅR, KR., 2018



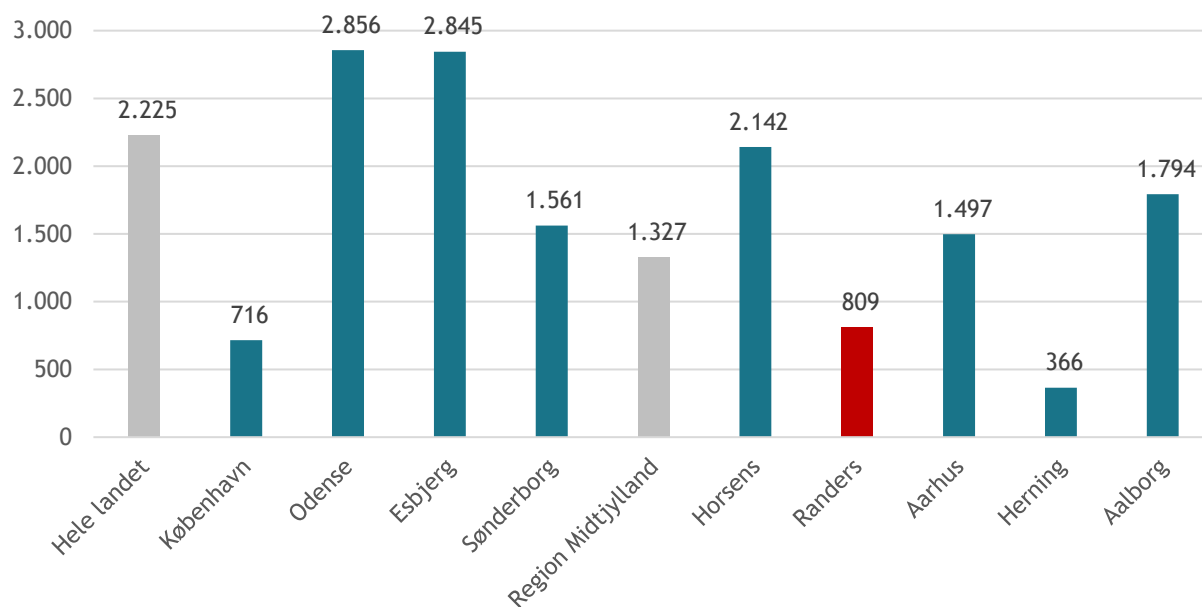
\*Note: Baseret på kommunale regnskabs- og budgetdata fra Danmarks Statistik. Omfattede funktioner: 5.28.20, 5.28.21, 5.28.22, 5.28.23 og 5.28.24

FIGUR 3: UDGIFTER TIL OPHOLDSTEDER FOR BØRN OG UNGE PR. INDBYGGER 0-17 ÅR, KR.



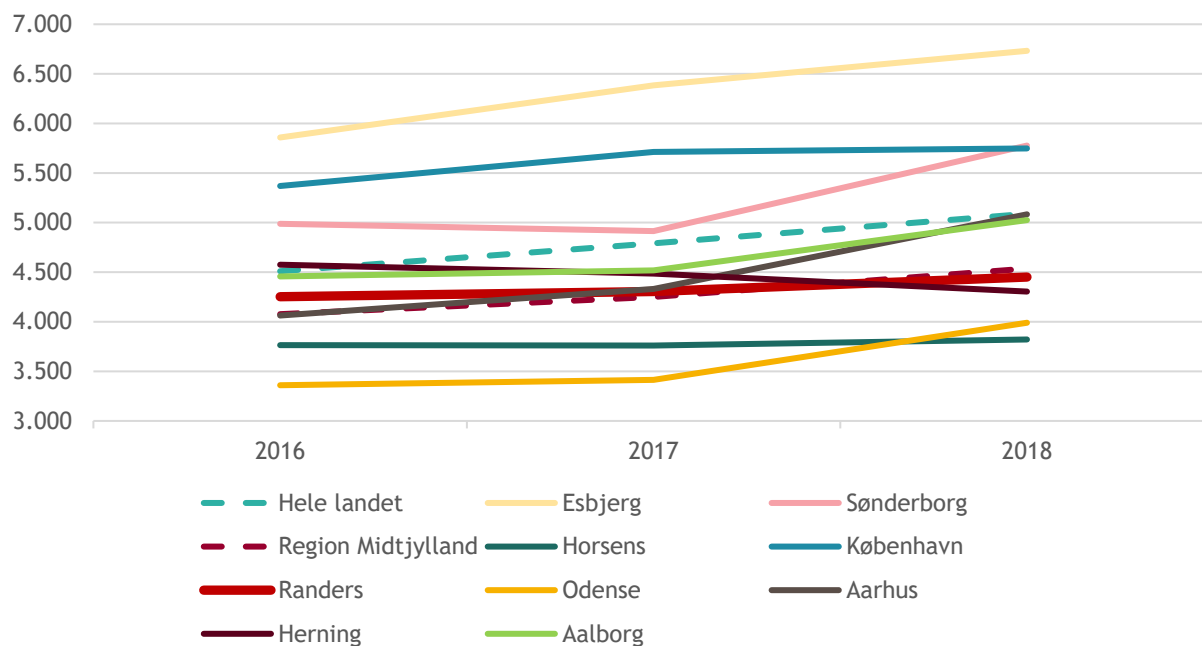
\*Note: Baseret på kommunale regnskabs- og budgetdata fra Danmarks Statistik. Omfattede funktioner: 5.28.20

FIGUR 4: UDGIFTER TIL OPHOLDSTEDER FOR BØRN OG UNGE PR. INDBYGGER 0-17 ÅR, KR., 2018



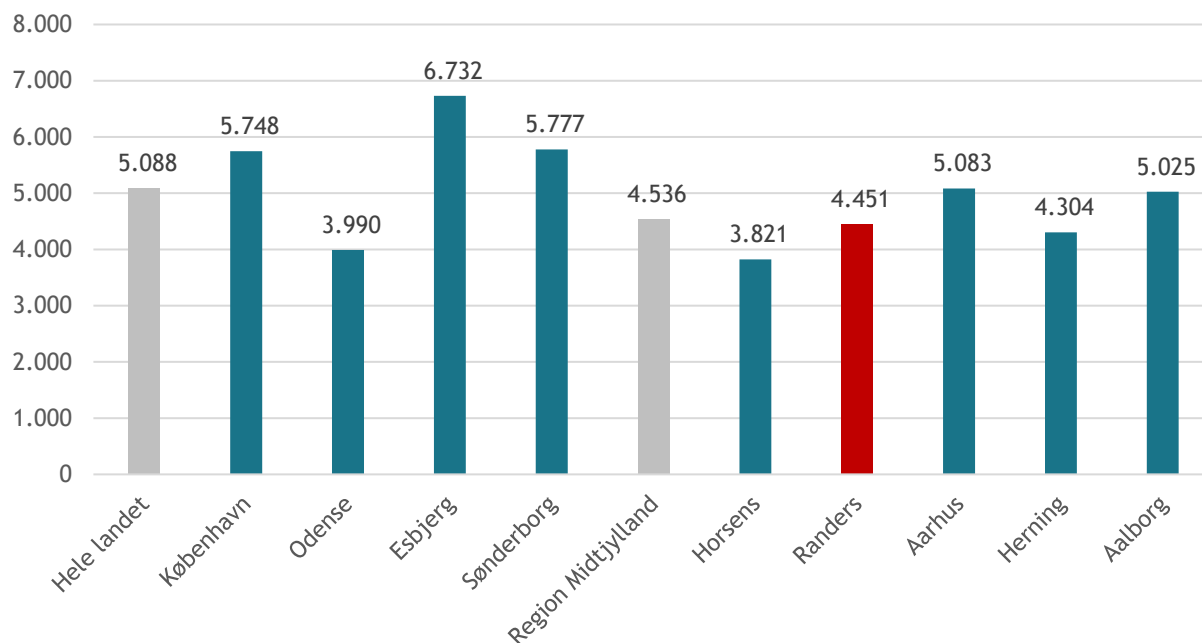
\*Note: Baseret på kommunale regnskabs- og budgetdata fra Danmarks Statistik. Omfattede funktioner: 5.28.20

FIGUR 5: UDGIFTER TIL FOREBYGGENDE FORANSTALTNINGER  
PR. INDBYGGER 0-17 ÅR, KR.



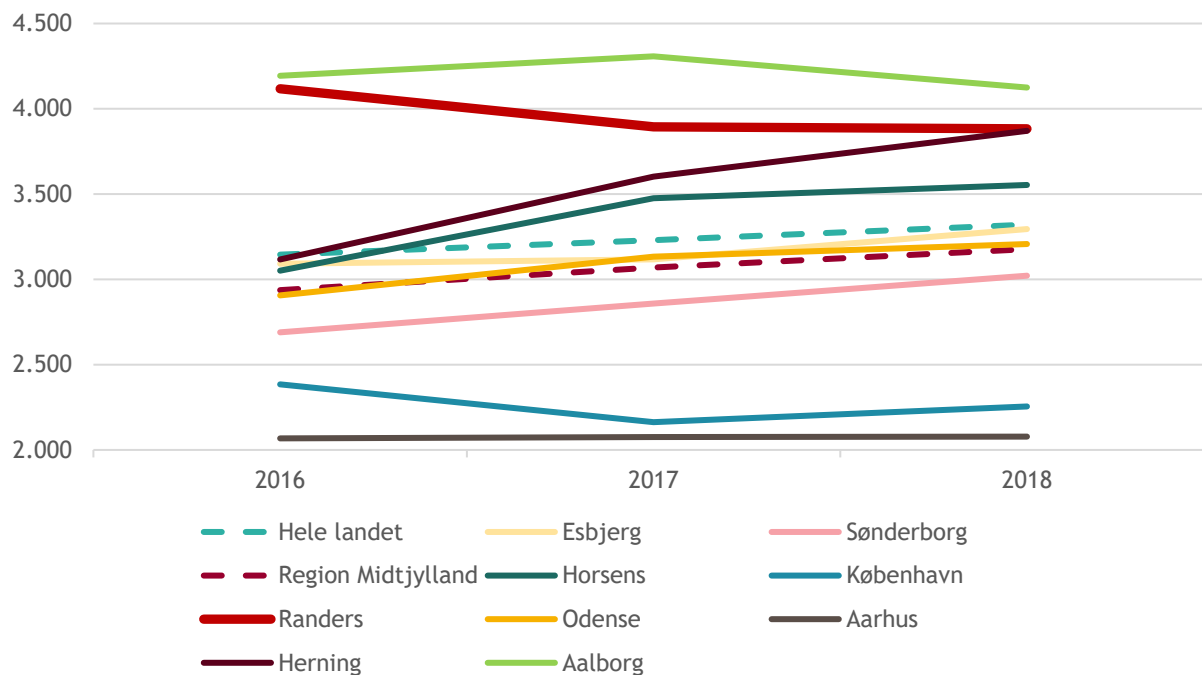
\*Note: Baseret på kommunale regnskabs- og budgetdata fra Danmarks Statistik. Omfattede funktioner: 5.28.21

FIGUR 6: UDGIFTER TIL FOREBYGGENDE FORANSTALTNINGER  
PR. INDBYGGER 0-17 ÅR, KR.



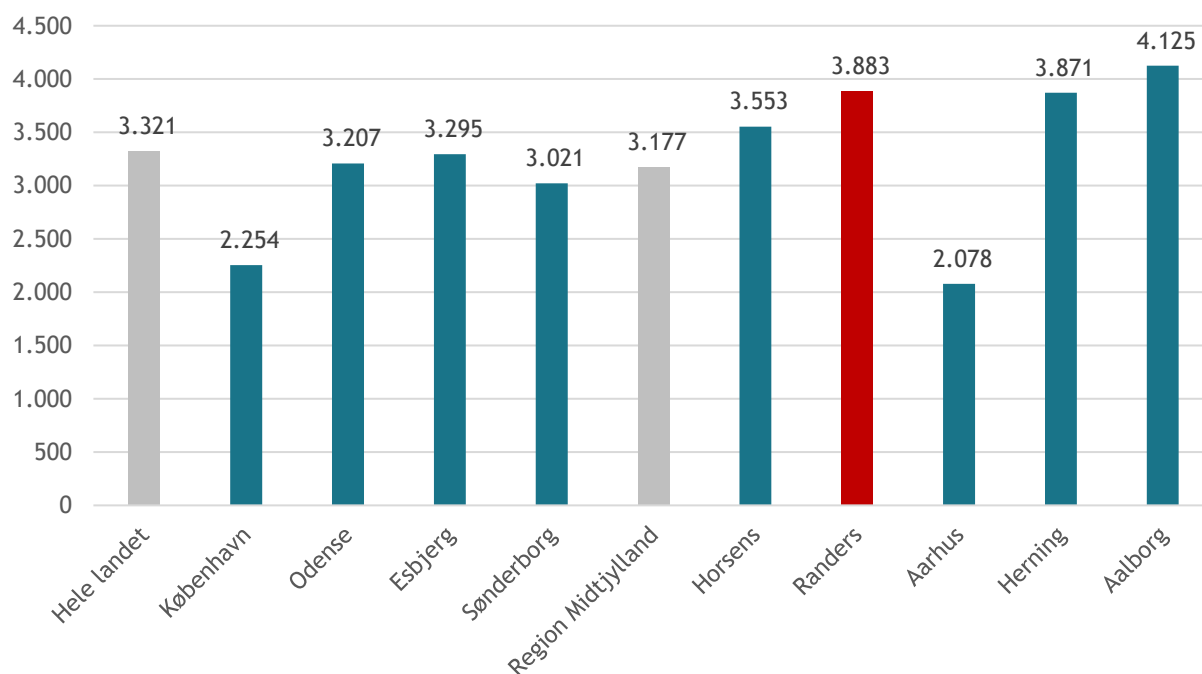
\*Note: Baseret på kommunale regnskabs- og budgetdata fra Danmarks Statistik. Omfattede funktioner: 5.28.21

FIGUR 7: UDGIFTER TIL PLEJEFAMILIER PR. INDBYGGER 0-17 ÅR, KR.



\*Note: Baseret på kommunale regnskabs- og budgetdata fra Danmarks Statistik. Omfattede funktioner: 5.28.22

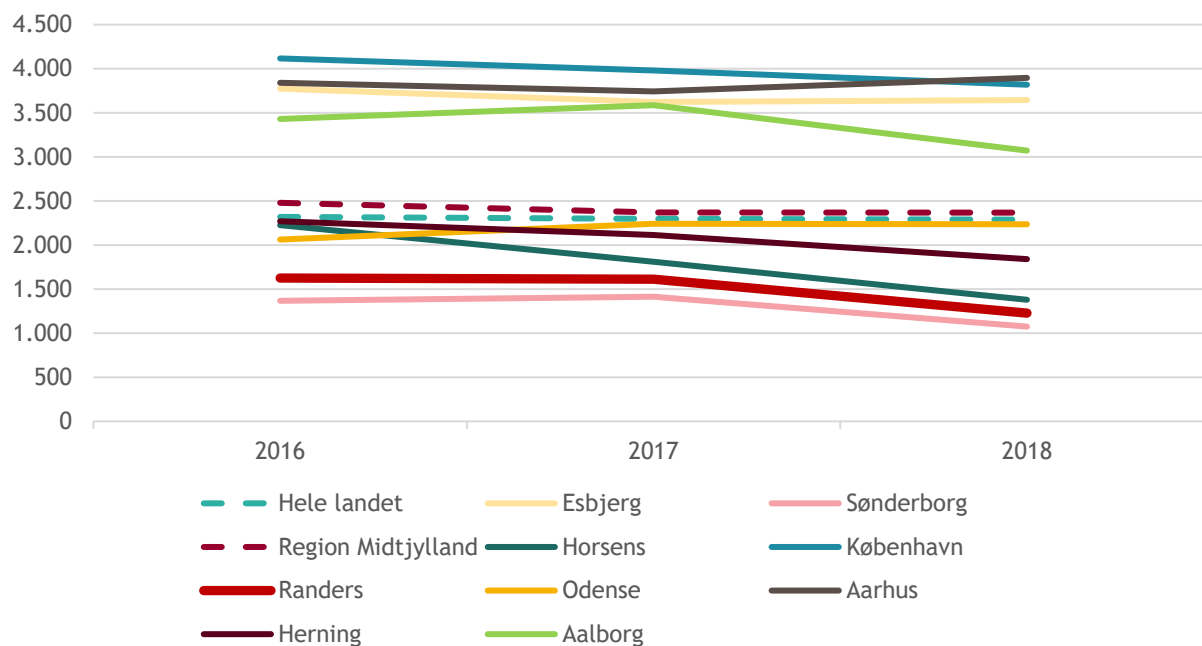
FIGUR 8: UDGIFTER TIL PLEJEFAMILIER PR. INDBYGGER 0-17 ÅR, KR.



\*Note: Baseret på kommunale regnskabs- og budgetdata fra Danmarks Statistik. Omfattede funktioner: 5.28.22

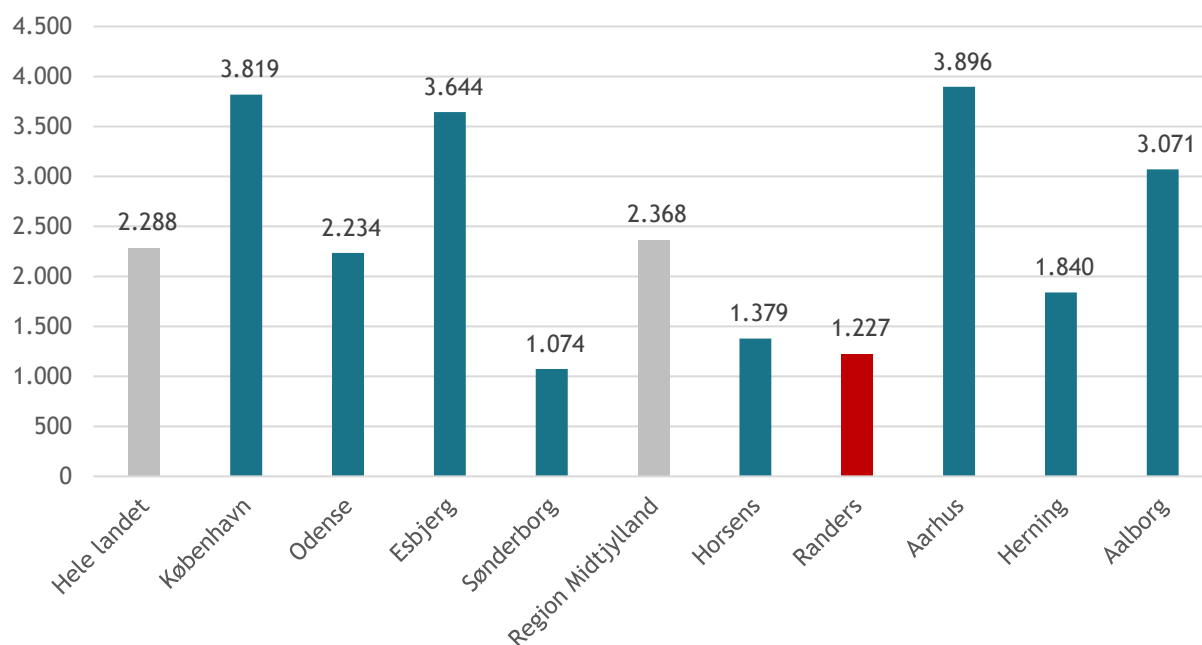


FIGUR 9: UDGIFTER TIL DØGNINSTITUTIONER FOR BØRN OG UNGE  
PR. INDBYGGER 0-17 ÅR, KR.



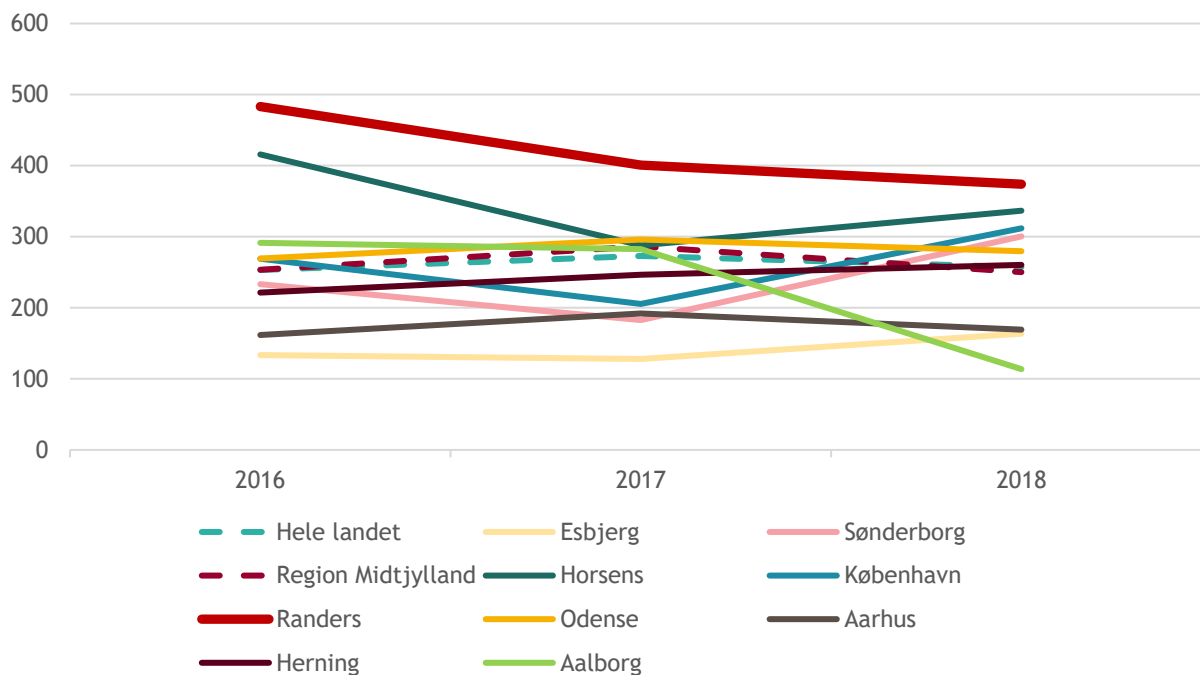
\*Note: Baseret på kommunale regnskabs- og budgetdata fra Danmarks Statistik. Omfattede funktioner: 5.28.23

FIGUR 10: UDGIFTER TIL DØGNINSTITUTIONER FOR BØRN OG UNGE  
PR. INDBYGGER 0-17 ÅR, KR.



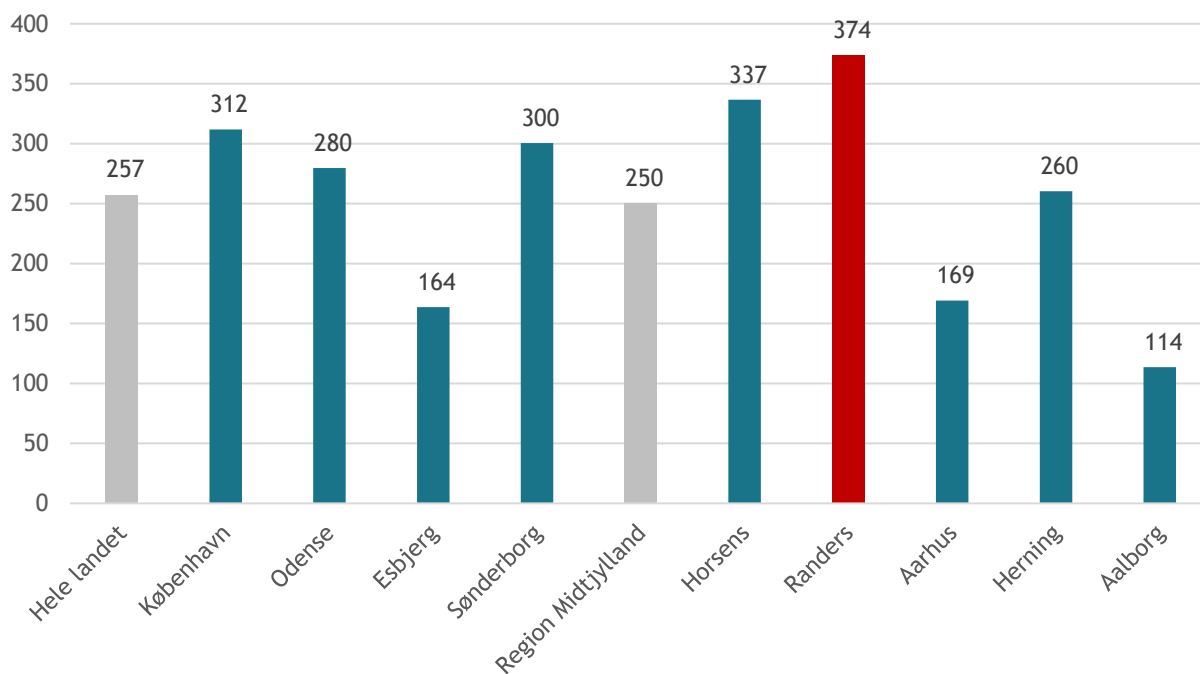
\*Note: Baseret på kommunale regnskabs- og budgetdata fra Danmarks Statistik. Omfattede funktioner: 5.28.23

FIGUR 11: UDGIFTER TIL SIKREDE DØGNINSTITUTIONER PR. INDBYGGER 0-17 ÅR, KR.



\*Note: Baseret på kommunale regnskabs- og budgetdata fra Danmarks Statistik. Omfattede funktioner: 5.28.24

FIGUR 12: UDGIFTER TIL SIKREDE DØGNINSTITUTIONER PR. INDBYGGER 0-17 ÅR, KR.



\*Note: Baseret på kommunale regnskabs- og budgetdata fra Danmarks Statistik. Omfattede funktioner: 5.28.24

[www.bdo.dk](http://www.bdo.dk)

*BDO Statsautoriseret revisionsaktieselskab, en danskejet rådgivnings- og revisionsvirksomhed, er medlem af BDO International Limited - et UK-baseret selskab med begrænset hæftelse - og del af det internationale BDO netværk bestående af uafhængige medlemsfirmaer. BDO er varemærke for både BDO netværket og for alle BDO medlemsfirmaerne. BDO i Danmark beskæftiger godt 1.100 medarbejdere, mens det verdensomspændende BDO netværk har godt 64.000 medarbejdere i 154 lande.*

*Copyright - BDO Statsautoriseret revisionsaktieselskab, cvr.nr. 20 22 26 70.*

