



ÅRSBERETNING 2017

BILAGSHÆFTE

RANDERS

INDHOLDSFORTEGNELSE

REGNSKABSBERMÆRKNINGER.....	1
ØKONOMIUDVALGET.....	2
BØRN OG SKOLEUDVALGET	15
BESKÆFTIGELSESUUDVALGET	31
SOCIALUDVALGET.....	39
MILJØ OG TEKNIKUDVALGET.....	51
KULTUR OG FRITIDSUDVALGET	62
SUNDHEDS OG OMSORGSUDVALGET	66
LANDDISTRIKTSUDVALGET.....	74
OVERFØRSLER PÅ ANLÆG 2017-2018.....	78
HOVEDOVERSIGT	82
REGNSKABSOVERSIGT	84
BALANCE	93
ANLÆGSOVERSIGT.....	96
PERSONALEOVERSIGT	120
EJENDOMSFORTEGNELSE	124
EVENTUALRETTIGHEDSFORTEGNELSE.....	153
KAUTIONS- OG GARANTIFORPLIGTIGELSER.....	156
SPECIFIKATION AF JORDFORSYNING	159
OPGAVER UDFØRT FOR ANDRE OFFENTLIGE MYNDIGHEDER	170
ANVENDELSE AF EKSTERNE KONSULENTER	173

REGNSKABSBERETNING

Økonomiudvalg

1.1 Administration og tværgående puljer

1. Regnskabsresultatet

Nedenstående tabel viser regnskabsresultatet for 2017 for bevillingsområdet Administration og tværgående puljer.

Administration og tværgående

Mio. kr.	Vedtaget budget	Korrigeret budget ekskl. overførsler	Regnskab 2017	Årets resultat	Overført fra 2016	Årets resultat inkl. overførsler fra 2016
2017-priser	1	2	3	4=3-2	5	6=4+5
Stabe og forvaltninger	387,6	405,7	406,9	1,2	-23,0	-21,7
Redningsberedskab	17,8	17,8	17,8	0,0	0,0	0,0
Lønpuljer, kompetenceudvikling	33,1	24,5	22,3	-2,3	-11,8	-14,1
Udbetaling Danmark	14,1	14,5	16,4	1,9	-1,5	0,3
Tjenestemandspensioner	53,2	52,0	45,9	-6,1	0,0	-6,1
Interne forsikringspuljer	20,6	19,9	17,5	-2,4	-8,6	-11,1
Lov og cirkulæreprogram	-0,9	0,6	-1,3	-1,9	1,0	-0,8
Diverse udgifter og indtægter	3,4	3,4	3,2	-0,2	0,0	-0,2
Budgetaftaler	49,1	4,5	-3,0	-7,5	-8,9	-16,4
Driftsudgifter i alt	578,0	542,9	525,7	-17,2	-52,9	-70,1

(- angiver mindreforbrug)

For bevillingsområdet Administration og tværgående puljer er der i 2017 forbrugt 525,7 mio. kr., og årets resultat viser samlet et mindreforbrug på 17,2 mio. kr.

Nedenfor kommenteres de forskellige områder.

Stabe og forvaltninger

På stabe og forvaltninger har forbruget i 2017 været på 406,9 mio. kr., og årets resultat viser et merforbrug på 1,2 mio. kr.

Der redegøres for de væsentligste afvigelser mellem budget og forbrug, som ligeledes fremgår af nedenstående skema.

Stabe og fælles:

- Direktion – mindreudgift på 0,5 mio. kr. som følge af vakant kommunaldirektørstilling i 3 måneder
- Økonomiafdelingen – mindreforbrug på 1,2 mio. kr. som følge af stillingsvakancer, refusioner for længerevarende sygdom samt afholdelse af ferie uden løn for nytiltrådte medarbejdere
- Borgerservice – merforbrug på 0,6 mio. kr. på grund af udgifter til flere vikarer bl.a. pga. langtidssygdom samt ekstra it-udgifter (udskiftning af PC'er, skannere, fjernbetjent borgerservice, hot-line)
- IT-afdelingen – på de tre områder administration, drift - IT-systemer og skole-IT er der et samlet merforbrug på 2,5 mio. kr. Dette skyldes bl.a. at der tidligere er købt pc'ere ved finansiel leasing, hvorved købet er blevet afdraget over 3 år. I 2017 er denne praksis omlagt til køb af pc'ere, hvilket har betydet en ekstraudgift på 2,4 mio. kr., som skal afdrages over de næste to år.
- Fællesudgifter øvrige – mindreforbrug på 3,8 mio. kr. Dette skyldes en ekstra indtægt vedr. inkassogebyrer på 0,8 mio. kr. samt yderligere mindreforbrug på fælles økonomiudgifter på 0,5 mio.

Økonomiudvalg

1.1 Administration og tværgående puljer

kr. Derudover er der bogført en indtægt på 1,8 mio. kr. vedrørende en besparelse på multifunktionsmaskinerne, samt der har været et mindreforbrug på 0,7 mio. kr. på administrativ overhead-området.

Fagforvaltninger:

Børn og Skole - På familieafdelingen har der været et merforbrug på 1,8 mio. kr., da der som en del af genopretningsplanen for området har været ansat flere sagsbehandlere end det har været muligt indenfor budgettet. De øvrige administrative områder i Børn og Skole har opnået et mindreforbrug på 0,7 mio. kr.

Social og Arbejdsmarked - På arbejdsmarkedsområdet viser årets resultat et merforbrug på 1,5 mio. kr. Resultatet for myndighedsområderne på socialområdet samt de øvrige administrative områder i Social og Arbejdsmarked er et merforbrug på 1,9 mio. kr. Merudgiften vedrører primært lægeerklæringer, merarbejde som følge af påbud fra arbejdstilsynet (ydelseskontoret) samt udgifter til køb af BI (ledelsesinformationssystem).

Miljø og Teknik - På Miljø og Teknisk område - uden Ejendomsservice - viser årets resultat et merforbrug på 0,8 mio. kr. Merforbruget består af et merforbrug på 1,1 mio. kr. i sagen vedrørende Randersegnens Boligforenings konkurs, og et merforbrug på 0,4 mio. kr., som kan henføres til formidlingsaftalen om salg af grunde samt et mindreforbrug på 0,7 mio. kr. vedrørende den øvrige drift på Miljø og Teknik. Mindreforbruget skyldes primært, at der i 2017 har været gang i byggeriet i Randers Kommune, og at der således er opnået større gebyrindtægter fra byggesagsbehandling end budgetteret. Merindtægten fra byggesagsbehandling på 0,6 mio. kr. ønskes overført til 2018 og anvendt til en midlertidig opnormering i byggesagsafdelingen jf. sag 23 på Miljø- og teknikudvalgets dagsorden d. 5. februar 2018.

Resultatet for Ejendomsservice under økonomiudvalget viser et mindreforbrug på 1,3 mio. kr., hvilket betyder at overført gæld fra 2016 er nedbragt til 3,1 mio. kr. Restgælden ønskes i forbindelse med overførselssagen overført til Ejendomsservices budget under Miljø- og Teknikudvalget. Ejendomsservice vil dermed have en samlet gæld på 7,9 mio. kr. under Miljø- og Teknikudvalget.

Sundhed, Kultur og Omsorg - Der er samlet et mindreforbrug på 0,3 mio. kr.

Stabe og forvaltninger

Mio. kr.	Vedtaget budget	Korrigeret budget ekskl. overførsler	Regnskab 2017	Årets resultat	Overført fra 2016	Årets resultat inkl. overførsler fra 2016
2017-priser	1	2	3	4=3-2	5	6=4+5
Direktion	2,7	2,7	2,2	-0,5	0,1	-0,4
Økonomiafdeling	18,1	19,1	17,9	-1,2	-2,2	-3,4
Personale/HR	16,4	15,9	15,8	0,0	-3,7	-3,7
Elever	2,2	1,9	1,8	-0,1	-0,6	-0,7
Borgerrådgiver	0,6	0,6	0,6	0,0	-0,1	-0,1
Byråds- og dir sekretariatet	12,0	12,3	12,1	-0,2	-2,6	-2,8
Borgerservice	15,9	16,4	16,9	0,6	-1,1	-0,5
IT-afdelingen, adm.	15,0	15,3	13,2	-2,1	-1,4	-3,5
IT-afdelingen, drift	53,4	53,6	57,5	3,9	-10,2	-6,3
Skole-it	6,1	6,1	6,8	0,7	-3,1	-2,4
Erhvervs- og udv sekretariatet	4,4	4,3	4,5	0,2	-0,6	-0,4

Økonomiudvalg

1.1 Administration og tværgående puljer

Børn og skole, familieafd.	29,6	29,6	31,4	1,8	6,5	8,4
Børn og skole, øvrigt	14,5	14,9	14,2	-0,7	0,4	-0,3
Arbejdsmarked	100,4	103,7	105,2	1,5	1,0	2,5
Social og arbejdsmarked, øvrigt	37,4	37,8	39,7	1,9	-2,7	-0,7
Miljø og teknik	42,4	51,0	51,8	0,8	-5,0	-4,2
Ejendomsservice	5,6	10,2	8,9	-1,3	4,4	3,1
Kultur og fritid	5,5	5,1	5,2	0,1	-0,3	-0,2
Sundhed og ældre	25,8	25,9	25,5	-0,4	-0,3	-0,7
Fællesudgifter øvrige	-20,2	-20,7	-24,4	-3,8	-1,6	-5,3
Driftsudgifter i alt	387,6	405,7	406,9	1,2	-23,0	-21,7

(- angiver mindreforbrug)

Redningsberedskab

Udgiften på 17,8 mio. kr. i 2017 stemmer med det budgettede.

Lønpuljer og kompetenceudvikling

Mio. kr.	Vedtaget budget	Korrigeret budget ekskl. overførsler	Regnskab 2017	Årets resultat	Overført fra 2016	Årets resultat inkl. overførsler fra 2016
2017-priser	1	2	3	4=3-2	5	6=4+5
Voksenlærlinge	1,7	0,1	0,0	-0,1	0,0	-0,1
Jubilæumsgratiale	2,1	2,1	2,0	-0,1	0,0	-0,1
Barselsfond	20,7	20,7	19,3	-1,4	-9,8	-11,2
TR vilkår	0,8	0,1	0,0	-0,1	0,0	-0,1
Trepartsmidler	7,7	1,4	0,9	-0,5	-2,0	-2,5
Driftsudgifter i alt	33,1	24,5	22,3	-2,3	-11,8	-14,1

(- angiver mindreforbrug)

For lønpuljer og midler til kompetenceudvikling har der samlet været et mindreforbrug på 2,3 mio. kr., hvilket primært kan henføres til barselsfonden og trepartsmidler til DOL (Diplomuddannelse i ledelse).

I de første 6 måneder af året har den gennemsnitlige barselsudgift pr. måned været på 1,4 mio. kr., hvorimod den gennemsnitlige udgift pr. måned i de sidste 6 måneder af året har været 1,8 mio. kr. Der er således store udsving i udgifterne til barsel.

Udbetaling Danmark

Der har været et merforbrug på 1,9 mio. kr. på udgifter til Udbetaling Danmark. Udover betaling af administrationsbidrag til kundedrift betales der ligeledes et IT-administrationsbidrag til it-systemer, der afløser KMD's monopolsystemer på Udbetaling Danmarks område. Da dette IT-administrationsbidrag er steget i 2017, samtidig med at IT-udgifterne til KMD ikke er faldet, da der er forsinkelser på de nye systemer, giver det samlet set en ekstraudgift i 2017. Det er forventningen, at de samlede udgifter bliver reduceret over de kommende år. Af overskridelsen på 1,9 mio. kr. dækkes de 1,5 mio. kr. af opsparring fra tidligere år.

Økonomiudvalg

1.1 Administration og tværgående puljer

Tjenestemandspensioner og præmier

På tjenestemandspensioner og præmier har der været et mindreforbrug på 6,1 mio. kr., der skyldes mindre præmiebetaling på grund af fald i antallet af tjenestemænd. Mindreudgiften tilfalder kommunkassen.

Interne forsikringspuljer og præmier

På området har der været et mindreforbrug på 2,4 mio. kr., som hovedsageligt vedrører mindreudgifter til arbejdsskader.

Lov og cirkulæreprogram

På Lov og cirkulæreprogrammet er der et mindreforbrug på 1,9 mio. kr. Ca. 1 mio. kr. vedrører en kompensation, som kommunen har fået som følge af de ændrede vederlag til borgmestre og ændringer i relation til udvalgspuljen. Beløbet på 1,0 mio. kr. søges overført til bevillingsområde 1.2 Politisk organisation ved 1. budgetopfølgning 2018 til finansiering af eftervederlag, som udbetales i 2018. Der følger ikke kompensation med til de ændrede vederlag i 2018 og frem. De resterende 0,9 mio. kr. i mindreforbrug vedrører ikke-udmøntede budgetbeløb fra Lov og cirkulæreprogrammet.

Budgetaftaler

Under budgetaftaler er der på drifts- og anlægspuljen et mindreforbrug på 3,1 mio. kr. Puljen er disponeret som finansiering i budget 2018. Udover de 3,1 mio. kr. indgår puljens opsparring på 4,4 mio. kr. i finansieringen af budget 2018.

Der har været implementeringsudgifter i 2017 på 0,5 mio. kr. vedrørende KMD-monopolbruddet på IT-området ud af et budget på 2,6 mio. kr. Derudover er der kommet en indtægt på 3,5 mio. kr., som også vedrører monopolbruddet som følge af salg af KMD-bygninger. Det giver alt i alt et mindreforbrug på 5,5 mio. kr.

I modsat retning er der forbrugt 1,2 mio. kr. af opsparringen vedrørende innovationspuljen. Der er således samlet et mindreforbrug på 7,5 mio. kr.

Konsekvenserne for 2018-21

Overførsler

Der overføres i alt 55,7 mio. kr. fra 2017 til 2018. Overførslerne fremgår af nedenstående oversigt:

Overførsler mio. kr.	2017
Aftaleenheder (stabe, forvaltninger mm.)	21,1
Barselsfond	11,2
Forsikringer	11,1
Trepartsmidler DOL	2,5
Aktiviteter ifm. monopolbruddet	9,1
Øvrige	0,7
I alt	55,7

2. Status for målene i 2017

Statusbeskrivelse for målene.

Effektmål

Økonomiudvalg

1.1 Administration og tværgående puljer

Effektmål Administration

Initiativer (indsatser) – der anvendes for at nå målet	Indikatorer – mål for hvornår effekten er opnået, og hvordan måler vi det?	Status pr. 31. december 2017
Randers Kommune skal have en sund økonomi		
Målet om en sund økonomi skal være styrende for kommunens budgetlægning og skal være medvirkende til at skabe gode rammer og betingelser for realisering af Vision 2021 samt øvrige mål om vækst og velfærd.	<ul style="list-style-type: none"> • Det gennemsnitlige overskud på driften skal minimum være 150 mio. kr. (målt over den 4-årige budgetperiode) • Det gennemsnitlige skattefinansierede anlægsniveau (brutto), skal minimum være 150 mio. kr. årligt. • Kommunens gennemsnitlige kassebeholdning skal minimum være 200 mio. kr. • Kommunens skattefinansierede gæld skal nedbringes. 	<p>Overskuddet på den ordinære drift i regnskab 2017 var på 177,9 mio. kr. Måltallet er således opfyldt. I budgettet for 2018-21 er det gennemsnitlige overskud (ex buffer) på 140 mio. kr. og dermed forholdsvis tæt på måltallet.</p> <p>Bruttoanlægsniveauet var 190 mio. kr. i 2017 og således over måltallet. Det gennemsnitlige bruttoanlægsniveau i budget 2018-21 er på 153 mio. kr.</p> <p>Den gennemsnitlige kassebeholdning i 2017 var på 290 mio. kr. og dermed over måltallet.</p> <p>Den skattefinansierede gæld er faldet med 24 mio. kr. i 2017. Ifølge budget 2018-21 forventes en mindre stigning i gælden i 2018, hvorefter gælden igen forventes at falde.</p>
Den innovative kultur i Randers Kommune skal styrkes		
Innovation skal styrke kommunens udvikling og nye måder at gøre tingene på til gavn for både borgere, medarbejdere og øvrige aktører. Gennem innovative tiltag og inddragelse skal der skabes engagement og ejerskab, og dermed en fortsat videreudvikling af opgaveløsningen. Den innovative kultur skal styrkes gennem frihed til kerneopgaven, aktivt medborgerskab (dvs. gennem samarbejde med borgere, virksomheder, foreninger og andre aktører) samt politisk forankring.	<p>Målet vurderes overordnet ud fra følgende indikator:</p> <ul style="list-style-type: none"> • Randers Kommune er over det nationale gennemsnit for innovation (jf. måling fra Center for offentlig innovation) 	Den overordnede indikator fra Center for offentlig Innovation har efterfølgende vist sig ikke at være egnet som indikator. Budgetmålet og indikatoren er derfor ændret i budget 2018.

Økonomiudvalg

1.1 Administration og tværgående puljer

Administrationen i Randers Kommune skal være effektiv og serviceorienteret		
<p>Administrationen skal være effektiv og serviceorienteret via brugen af digitale løsninger samt optimering og koordinering af arbejdsgange. Ved at optimere, effektivisere og digitalisere skal der frigøres ressourcer til bedre borgerbetjening og andre opgaver. Administrationen skal fortsat levere god og helhedsorienteret service baseret på et fagligt kvalificeret grundlag til både borgere, politikere, virksomheder og andre aktører.</p>	<p>Målet vurderes overordnet ud fra følgende indikatorer:</p> <ul style="list-style-type: none"> • Sagsbehandlingstider skal overholdes. Der arbejdes med udvikling af metode til opfølgning på om målet er nået. • Tiltag i digitaliseringsstrategien for 2015-2018 gennemføres efter handlingsplanen og inden udgangen af 2018. 	<p>Der arbejdes løbende med temaet. Som eksempel er der opfølgning på sagsbehandlingstider i forbindelse med rettidighed på beskæftigelsesområdet. Regeringen og KL har også fastsat konkrete mål for sagsbehandlingstiden på byggesager, miljøgodkendelse og husdyrsager. Status for Randers Kommune er, at der efterlever de nationale servicemål 100% for miljøgodkendelser af landbrug og virksomheder.</p> <p>De nationale servicemål efterlever for byggesager på industri, lager og etagebyggeri erhverv.</p> <p>På byggesager efterlever vi ikke de nationale servicemål ved simple konstruktioner, enfamilies servicemål og etagebyggeri boliger.</p> <p>I 2017 er gennemført en proces med involvering af forvaltninger og stabe om udarbejdelse af en ny handleplan for digitaliseringsinitiativer i perioden 2018-2020. Samtidig er digitaliseringsstrategien genbesøgt, så den er i overensstemmelse med dels de fællesoffentlige digitaliseringsstrategier dels generelle udviklingstendenser. Handleplanen indeholder 8 tværgående og 35 lokale digitaliseringsinitiativer.</p>

Økonomiudvalg

1.1 Administration og tværgående puljer

	<ul style="list-style-type: none"> • Randers Kommune skal være blandt landets 10 billigst administrerede kommuner (målt på administrative udgifter pr. 1000 indbyggere i kommunen). • Borgerne skal være tilfredse med den service administrationen leverer - brugertilfredshedsmålinger i borgerservice anvendes som indikator. 	<p>Handleplan og digitaliseringsstrategi genbehandles i direktionen i marts måned.</p> <p>I regnskab 2016 var Randers den 6. billigste kommune (4.300 kr. pr. indbygger mod 5.332 kr. pr. indbygger på landsplan).</p> <p>I Borgerservice har borgerne mulighed for at tilkendegive deres tilfredshed ved udgangen ved at trykke på et display med smileys, og der er generelt stor tilfredshed med den betjening der gives. Undersøgelsen viser også der er udsving, idet der f.eks. i perioder kan være længere ventetid i forbindelse med månedsskift, eller når der udsendes skatteoplysninger mm. Derfor arbejdes der løbende med optimering af bemanning og kvalitetsudvikling. I de første 2 måneder af 2018 har der været en ugentlig gennemsnitlig score på mellem 81 og 95 ud af 100.</p>
Randers Kommune skal være en attraktiv arbejdsplads		
<p>Randers Kommune som en attraktiv arbejdsplads skabes igennem god ledelse, trivsel på arbejdspladsen, rekruttering og kompetenceudvikling af medarbejdere og ledere. Attraktive arbejdspladser har et godt psykisk og fysisk arbejdsmiljø, hvor de ansattes sundhed og sikkerhed er i fokus. Dette giver større kvalitet og effektivitet i arbejdet. Blandt andet i lyset af dette, pågår der i 2015/2016 et arbejde</p>	<p>Målet vurderes overordnet ud fra følgende indikatorer:</p> <ul style="list-style-type: none"> • Sygefraværet skal i 2017 for Randers Kommune være reduceret til 4,5 % eller lavere. 	<p>Den faktiske udvikling viser et sygefravær december 2017 på 14,1 kalenderdage. Sygefraværet er fra december 2016 til december i 2017 faldet med 1,1 kalenderdag. Målsætningen er således næsten indfriet. Der er fastsat nyt mål for sygefraværet i 2018 og frem på under 10 kaldenderdage i gennemsnit pr. medarbejder</p>

Økonomiudvalg

1.1 Administration og tværgående puljer

<p>med udvikling af et nyt ledelsesgrundlag for Randers Kommune.</p>	<ul style="list-style-type: none"> • Medarbejdertilfredsheden skal som minimum fastholdes på niveau med 2014 (jf. gennemført APV). Minimum 90% af de ansatte skal i forbindelse med næste trivselsmåling (gennemføres ultimo 2016) angive, at de oplever at være tilfredse med deres arbejdsliv. • Arbejdsulykker skal reduceres med 20 % fra 2013 til 2017. Arbejdsulykker som følge af vold og trusler skal reduceres med 25 % fra 2013 til 2017. 	<p>Ved den gennemførte trivselsmåling ultimo 2016 fremgår det af resultatet, at 89,5 % af de ansatte angiver at være helt eller overvejende enig i at være tilfredse med at arbejde på deres arbejdsplads. Målsætningen er dermed meget tæt på at være indfriet.</p> <p>Forekomsten af arbejdsulykker med forventet fravær er på baggrund af 2017-tal steget med 6,2 % fra 177 arbejdsulykker i 2013 til 188 arbejdsulykker i 2017, hvormed denne målsætning ikke for nuværende er indfriet.</p> <p>Antallet af arbejdsulykker med forventet fravær som følge af vold og trusler er faldet fra 30 i 2016 til 14 i 2017, hvilket svarer til en procentvis fald på 53 % hvormed målsætning må siges at være indfriet, til trods for en stor stigning i 2016, hvor antallet var 30.</p>
<p>Øget lokal handel</p>		
<p>Forvaltningen arbejder løbende med tiltag til fremme af lokal handel, blandt andet som led i de såkaldte '7 tiltag' til fremme af lokal handel.</p>	<p>Ifm. budgetforliget 2017-2020 fastlagde byrådet en ambition om, at andelen af ikke-aftalebelagte indkøb af varer og tjenesteydelser hos lokale leverandører er mindst 50 % i 2021 samt at mindst 75% af anlægsopgaverne udføres af lokale leverandører.</p>	<p>I 2017 udgjorde andelen af ikke-aftalebelagte indkøb af varer og tjenesteydelser hos lokale leverandører 44 %, mens andelen af anlægsopgaver, som udføres af lokale leverandører, var på 68 %.</p>

Økonomiudvalget

1.2 Politisk organisation

1. Regnskabsresultatet

Nedenstående tabel viser regnskabsresultatet for 2017 for bevillingsområde 1.2 Politisk organisation.

Politisk organisation

Mio. kr.	Vedtaget budget	Korrigeret budget ekskl. overførsler	Regnskab 2017	Årets resultat	Overført fra 2016	Årets resultat inkl. overførsler fra 2016
2017-priser	1	2	3	4=3-2	5	6=4+5
Fælles formål	0,4	0,4	0,4	0,0	0,0	0,0
Kommunalbestyrelsesmedlemmer	12,3	12,6	12,6	0,0	-0,3	-0,3
Kommissioner, råd og nævn	1,9	1,9	1,3	-0,6	-0,9	-1,5
Valg	2,4	2,4	2,9	0,5	0,0	0,5
Driftsudgifter i alt	17,1	17,4	17,3	-0,1	-1,2	-1,3

(- angiver mindreforbrug)

For bevillingsområdet Politisk organisation er der i 2017 forbrugt 17,3 mio. kr., og årets resultat viser samlet et mindreforbrug på 0,1 mio. kr.

Det samlede mindreforbrug på 0,1 mio. kr. dækker over et mindreforbrug på Kommissioner, råd og nævn på 0,6 mio. kr. og et merforbrug på Valg på 0,5 mio. kr.

Mindreforbruget på Kommissioner, råd og nævn kan primært henføres til Huslejenævnet og Valg til ældrerådet med mindreforbrug på begge områder med 0,2 mio. kr.

Merforbruget på byrådsvalget skyldes hovedsageligt ekstraudgifter til IT-systemet, der understøtter opgørelsen af valgresultatet.

2. Status for målene i 2017

Der er ikke fastsat mål og indsatsområder for bevillingsområdet.

Økonomiudvalget

1.3 Erhverv og turisme

1. Regnskabsresultatet

Nedenstående tabel viser regnskabsresultatet for 2017 for bevillingsområdet Erhverv og turisme.

Erhverv og turisme

Mio. kr.	Vedtaget budget	Korrigeret budget ekskl. overførsler	Regnskab 2017	Årets resultat	Overført fra 2016	Årets resultat inkl. overførsler fra 2016
2017-priser	1	2	3	4=3-2	5	6=4+5
Erhvervsservice og iværksætteri	12,0	11,5	11,1	-0,3	-7,6	-8,0
Turisme	3,9	4,5	4,1	-0,3	-0,1	-0,4
Driftsudgifter i alt	16,0	15,9	15,3	-0,7	-7,7	-8,4

(- angiver mindreforbrug)

For bevillingsområdet Erhverv og turisme er der i 2017 forbrugt 15,3 mio. kr., og årets resultat viser samlet et mindreforbrug på 0,7 mio. kr. Beløbet dækker over mindre afvigelser på områdets mange projekter.

Konsekvenserne for 2018-21

Der overføres samlet 8,4 mio. kr. til 2018. 7,5 mio. kr. af beløbet er disponeret til konkrete projekter, som er flerårige, eller som ikke er blevet afsluttet i 2017.

2. Status for målene i 2017

Statusbeskrivelse for målene.

Effektmål på erhvervsområdet

Initiativer (indsatser) – der anvendes for at nå målet	Indikatorer – mål for hvornår effekten er opnået, og hvordan måler vi det?	Øvrige kommentarer
Erhvervsservice i Randers Kommune		
Flere virksomheder i hele Randers Kommune skal have kendskab til kommunens erhvervsservicetilbud.	I undersøgelser fra DI og Dansk Byggeri skal Randers Kommune vurderes mere positivt inden for erhvervsservice.	I undersøgelsen fra Dansk Byggeri er Randers Kommune i 2017 gået fra en plads som nr. 43 til nr. 59.
Virksomheder i Randers Kommune skal opleve en tilgængelig erhvervsservice, der understøtter deres udvikling.	90% af de virksomheder, der har været i kontakt med erhvervsservice og erhvervsfremmesystemet, skal være tilfredse med den oplevede service i evalueringer.	Seneste evaluering af erhvervsservice påviser, at mindst 90 % af de lokale virksomheder er tilfredse med den oplevede service.
Virksomheder skal modtage en hurtig og kvalificeret kommunal sagsbehandling, der generelt er hurtigere end landsgennemsnittet.		Primo 2017 havde Randers Kommune
Virksomheder skal finde det naturligt at være ambassadører for Randers Kommune.		

Økonomiudvalget

1.3 Erhverv og turisme

<p>Flere virksomheder skal etablere sig i Randers Kommune.</p>	<p>Antallet af CVR-numre i Randers Kommune skal stige årligt.</p>	<p>7.772 CVR numre. Ved årets afslutning er der registreret 7.784 CVR numre.</p>
Arbejdskraft i Randers Kommune		
<p>Vi vil understøtte en forbedret produktivitet i vores virksomheder, og derfor skal vi opkvalificere vores arbejdskraft, så arbejdsstyrken i Randers Kommune bliver så kompetent og kvalificeret som muligt.</p> <p>Vi vil understøtte erhvervs-initiativer, så flere bliver selvforsørgende.</p>	<p>Ledigheden i Randers Kommune skal på niveau med gennemsnittet i Østjylland inden 2018.</p> <p>Arbejdskraftens uddannelsesniveau skal højnes frem mod 2018, så det svarer til regions-gennemsnittet.</p> <p>Andelen af medarbejdere i Randers Kommune med lang videregående uddannelse skal stige således, at den svarer til regionsgennemsnittet.</p> <p>Antallet af arbejdspladser i Randers Kommune skal stige årligt.</p>	<p>Ledigheden i Randers er ultimo 2017 på 4,2%. I Østjylland var ledigheden 4%.</p> <p>Der foreligger endnu ikke tal for uddannelsesniveaueet i 2017.</p> <p>Der foreligger endnu ikke tal for uddannelsesniveaueet i 2017</p> <p>Antallet af arbejdspladser i Randers Kommune for 2017 opgøres først sidst på foråret.</p>
Fysisk og digital Infrastruktur i Randers Kommune		
<p>Vi vil have en fysisk infrastruktur, der effektivt kobler Randers Kommune og den øvrige verden sammen, så arbejdskraft og varer kan transporteres effektivt og uden spildtid.</p> <p>Vi vil have en digital infrastruktur, der er moderne og tidssvarende og sikrer, at virksomheder kan anvende nye teknologier.</p>	<p>I erhvervs-klimaundersøgelser vurderes infrastrukturen og den kollektive trafik som værende tilfredsstillende.</p> <p>Vores virksomheder skal som minimum opleve en ordentlig</p>	<p>I DI's undersøgelsen i 2017 er tilfredsheden med den kollektive trafik vurderet til 3,35 hvilket svarer til hverken/eller i tilfredshed på en skala fra 0-5.</p> <p>Forberedelserne til indgåelse af ny</p>

Økonomiudvalget
1.3 Erhverv og turisme

	<p>mobildækning i 98 % af kommunens areal.</p> <p>Bredbånd skal tilbydes til alle, der har interesse for dette.</p>	<p>mobilaftale pr. 1/1 2018 er igangsat.</p> <p>Randers Kommune har indgået en wan-aftale, der giver 100 virksomheder mulighed for at få tilbudt bredbånd til maksimalt 10.000 kr.</p>
Digitalisering i Randers Kommune		
<p>Der skal etableres et eliteiværksætttermiljø for IT-virksomheder i Randers Kommune.</p> <p>Der skal etableres et internationalt videndelingsnetværk inden for e-handel i Randers Kommune.</p>	<p>50 e-handelsiværksættere skal have været igennem et iværksætterforløb inden 2018.</p> <p>Der skal udvikles en e-købmandsuddannelse i Randers og 60 studerende skal være registreret på uddannelsen i 2018.</p> <p>25 % af vores detailbutikker har efteruddannet butiksansatte i e-handel i 2018.</p>	<p>Indsatsen er igangsat i løbet af 2017 og er integreret i den almindelige iværksættervejledning.</p> <p>Uddannelsen er igangsat på Dania og 8 studerende er påbegyndt studium.</p> <p>Der er udarbejdet efteruddannelsespakker i regi af Tradium og der er afholdt en række kurser for butikspersonale.</p>
Industri i Randers Kommune		
<p>Vi vil understøtte, at der bliver fastholdt og skabt nye typer af industriarbejdspladser i Randers Kommune.</p>	<p>Via ISCR udvikles nye forretningsmodeller og teknologiunderstøttende foranstaltninger som de deltagende virksomheder anvender.</p> <p>Produktiviteten i vores industrivirksomheder skal årligt stige med</p>	<p>Der er udviklet nye forretningsmodeller, og følgeforskning har dokumenteret, at indtjening blandt de deltagende virksomheder er steget.</p> <p>Produktivitetsanalyser viser, at særligt industri, kreative</p>

Økonomiudvalget
1.3 Erhverv og turisme

	mere end regionsgennemsnittet.	erhverv og fødevarer er steget i den seneste opgørelse.
Iværksætter i Randers Kommune		
<p>Der ydes hjælp og vejledning med udgangspunkt i iværksætternes reelle ambitioner og udfordringer.</p> <p>Vi skal understøtte lysten til at springe ud som iværksætter allerede i folkeskolen.</p> <p>Eksisterende virksomheder skal understøtte iværksætterkulturen</p>	<p>Årligt modtager min. 250 unge virksomheder (0-3 år) basal iværksætter-vejledning.</p> <p>Iværksætternes overlevelsesrate skal minimum være på regionsgennemsnittet.</p> <p>Vi skal yde en god erhvervsfremmeindsats, hvor min. 80 % af de vejledte skal være tilfredse med vejledningen.</p> <p>Årligt henvises 70 unge virksomheder (0-3 år) til Væksthus Midtjylland.</p> <p>I vores erhvervsfremmeindsats skal vi i berøring med minimum 50% af vækstlaget.</p>	<p>Opgørelse for antal vejledninger i 2017 foreligger endnu ikke.</p> <p>Overlevelsesraten for den seneste tre-årige periode er 48% for Randers mens regionsgennemsnittet er på 57%.</p> <p>Der er foretaget 230 vejledninger af etablerede virksomheder. Der er foretaget 142 vejledninger af iværksættere (0-3 år) og 135 vejledninger af forstartere.</p> <p>Der er henvist 11 virksomheder til Væksthus Midtjylland.</p> <p>Der foreligger endnu ikke en statistik for dette vedr. 2017.</p>

Børn og Skoleudvalget

2.1 Skole

1. Regnskabsresultatet

Nedenstående tabel viser regnskabsresultatet for 2017 for skoleområdet. Desuden fremgår det, hvilke bevillingsområder der er omfattet af bevillingen.

Mio. kr.	Vedtaget budget	Korrigeret budget ekskl. overførsler	Regnskab 2017	Årets resultat	Overført fra 2016	Årets resultat inkl. overførsler fra 2016
2017-priser	1	2	3	4=3-2	5	6=4+5
1.1 Fælles udgifter	6,0	16,8	16,4	-0,4	0,0	-0,4
1.2 Folkeskoler	512,3	508,6	510,6	2,0	16,9	18,9
1.3 Befordring af elever	17,5	17,7	22,4	4,7	0,0	4,7
1.4 Efterskoler og ungdomskostskoler	13,6	13,8	13,8	0,0	0,0	0,0
1.5 Skolefritidsordninger	45,3	42,2	36,8	-5,5	0,0	-5,5
1.6 Fritidshjem og klubber	21,6	20,8	21,3	0,5	-2,3	-1,8
1.7 Specialundervisning i regionale tilbud	2,7	2,7	2,6	0,0	0,0	0,0
1.8 Kommunale specialskoler	95,7	102,4	108,1	5,7	4,6	10,3
1.9 Ungdomsskolevirksomhed	31,1	32,4	32,8	0,4	-0,5	-0,1
1.10 Ungdommens uddannelsesvejledning	11,4	11,4	12,3	0,9	-1,2	-0,3
1.11 Bidrag til private skoler	98,4	99,1	99,2	0,0	0,0	0,0
Driftudgifter i alt	855,6	868,0	876,4	8,4	17,4	25,8

For bevillingsområdet Skole er der i 2017 forbrugt 876,4 mio. kr. Årets resultat viser samlet et merforbrug på 8,4 mio. kr. Der blev overført 17,4 mio. kr. fra 2016, så det samlede merforbrug, der overføres til 2018 lyder på 25,8 mio. kr. Nedenfor redegøres for de væsentligste områder.

Ad 1.2 og 1.5 Folkeskoler og skolefritidsordninger ses under ét og udviser et samlet et netto merforbrug på 13,4 mio. kr., der fordeler sig på:

- Folkeskoler +18,9 mio. kr.
- Skolefritidsordninger -5,5 mio. kr.
- Netto 13,4 mio. kr.

De enkelte folkeskoler har et samlet underskud på 15,4 mio. kr. Det vil sige, at det er vokset med yderligere godt 7 mio. kr. i forhold til 2016, mens de centrale konti/områder modsvarende har et samlet mindreforbrug på 2 mio. kr., der kan henføres til færre betalinger for undervisning og pasning/ophold i SFO i andre kommuner.

En del af mindreforbruget på de mellemkommunale betalinger for undervisning og pasning af elever i andre kommuners skoler og SFO-er modsvarer delvis merforbruget på området for kommunale specialskoler.

Ad 1.3 Befordring af elever udviser et merforbrug på 4,7 mio. kr. Størstedelen af udgifterne relaterer sig til befordring af elever, der er visiteret til specialundervisningstilbud i specialklasser eller -skoler. Skoleområdet

Børn og Skoleudvalget

2.1 Skole

udgifter til befordring i 2017 er faldet ca. 3 mio. kr. i forhold til 2016, men da der er aftalt solidarisk hæftelse for den kørsel, der administreres igennem Kørselskontoret, ender skoleområdet samlet set med et merforbrug på 4,7 mio. Merforbruget i 2016 lød på 5,9 mio. kr. I forbindelse med arbejdet med udvikling af specialundervisningsområdet arbejdes der med forslag til nedbringelse af udgifterne til skolekørsel.

Ad 1.6 Fritidshjem og klubber har et samlet mindreforbrug på 1,8 mio. kr., som kan henføres til opsparet overskud på aftaleenhederne. I forhold til regnskabsresultatet er den samlede opsparing reduceret væsentligt i forhold til tidligere år.

Ad 1.8 Kommunale specialskoler har et merforbrug på 10,3 mio. kr. Det består dels af et merforbrug på 1,3 mio. kr. samlet på aftaleenhederne Firkløverskolen, Oust Mølleskolen og Vesterbakkeskolen, dels af køb af flere pladser på specialskolerne for netto 9 mio. kr. Specialskolernes underskud er reduceret med over 3 mio. kr. i 2017.

Udviklingen kan henføres til, at flere elever fra det almene område i særlig grad på mellemtrin og udskoling henvises til et vidtgående undervisningstilbud via de kommunale specialskoler.

Merforbruget på 9 mio. kr. for køb af flere specialskolepladser modsvares delvis af de færre udgifter i forbindelse med de mellem kommunale betalinger på folkeskole- og SFO-området.

Konsekvenser for 2018-21

Skoler med handleplaner

18 aftaleenheder (heraf 17 skoler og ét børne- og ungdomshus) overfører underskud fra 2017 til 2018. Børn og Skole arbejder målrettet videre mod, at aftaleenhederne overholder rammerne angivet i den nye Randersmodel. Det indebærer, at der er udarbejdet en ny procedure for budgetopfølgning for aftaleenhederne i Børn og Skole.

Specialundervisning

På specialundervisningsområdet har der igennem 2017 fortsat været pres og flere visitationer til de vidtgående specialtilbud på specialskolerne. Stigningen kan henføres til et øget antal elever fra det almene område i særlig grad på mellemtrin og udskoling, som henvises til et vidtgående undervisningstilbud via Randers Kommunes specialskoler.

Det kan forventes, at den nuværende efterspørgsel efter specialtilbud også vil være gældende det kommende skoleår, hvorfor det kan blive nødvendigt at reducere i den udlagte decentrale specialundervisningsressource, således at ressourcerne til specialskoletilbuddene kan finansiere den øgede efterspørgsel på disse tilbud.

Byrådet har ved budgetvedtagelsen for 2017-20 afsat ekstraordinært 13 mio. kr., hvoraf 7,6 mio. kr. er afsat i 2018, og i budget 2018 er der yderligere afsat ekstra 6 mio. kr. til imødegåelse af de stigende udgifter til specialundervisning, hvor folkeskolerne hidtil har finansieret merudgifterne inden for ressourcerne til almenundervisning.

I 2018 er der igangsat en analyse og udvikling af specialundervisningsområdet, hvor der skal arbejdes med forslag til at beholde flere ressourcer i den almene undervisning gennem en reduktion af udgifterne på specialområdet.

Befordring af elever

I 2017 har antallet af elever, der skal befordres til specialklasser og specialskoler fortsat være større end budgettet, da der igennem de senere år er blevet flere børn visiteret til specialtilbud. Børn & Skole har igangsat et arbejde med henblik på at nedbringe antallet af børn, der visiteres til specialtilbud. Herudover arbejdes der med forslag til nedbringelse af udgifterne til skolekørsel.

Børn og Skoleudvalget 2.1 Skole

2. Status for målene i 2017

Statusbeskrivelse for målene.

Effektmål

Initiativer (indsatser) – der anvendes for at nå målet	Indikatorer – mål for hvornår effekten er opnået, og hvordan måler vi det?	Status pr. 31. december 2017
Folkeskolen skal udfordre alle elever, så de bliver så dygtige, de kan		
<ul style="list-style-type: none"> • Arbejde med projekt Professionelle Læringsfællesskaber med fokus på elevernes læringsmål, feedback og evaluering af læringsudbytte • Der udarbejdes individuelle handleplaner for eleverne (elevplaner) • Fokus på den understøttende undervisning, herunder uddannelse af bevægelsesinspiratorer. • Sikre højere linjefagsdækning og kompetencedækning 	<ul style="list-style-type: none"> • Mindst 80 procent af eleverne skal være gode til at læse og regne i de nationale test. • Andelen af de allerdygtigste elever i dansk og matematik skal stige år for år. • Eleverne skal opnå et højere fagligt niveau, når de forlader folkeskolen – karaktergennemsnit i bundne prøvufag, 9. klasse skal stige. • 95% af alle unge skal gennemføre en ungdomsuddannelse 	<ul style="list-style-type: none"> • Randers Kommunes skolevæsen når i skoleåret 2016/2017 endnu ikke målsætningen om, at 80 pct. af alle elever skal være gode til at læse og regne i de nationale tests. Målsætningen nås kun for læsning på 2. klassetrin. • Fra skoleåret 2015/2016 til 2016/2017 er udviklingen i andelen af de allerdygtigste elever i procentpoint: 2. kl. læsning: +5 4. kl. læsning: +1 6. kl. læsning: -1 8. kl. læsning: +6 3. kl. matematik: +2 6. kl. matematik: -1 • Karaktergennemsnittet er steget marginalt for normalklasserne fra skoleåret 2015/2016 til 2016/2017 fra 6,6 til 6,7. Det samlede karaktergennemsnit inklusiv specialklasser er på 6,6 over den seneste 3-årige periode. • Undervisningsministeriets prognose viser, at 85 pct. af unge fra årgang 2016 forventes at fuldføre en ungdomsuddannelse, inden de er 25 år.
Folkeskolen skal mindske betydningen af social baggrund i forhold til faglige resultater		
<ul style="list-style-type: none"> • Arbejde med projekt Professionelle 	<ul style="list-style-type: none"> • Andelen af elever med dårlige læseresultater i de nationale 	<ul style="list-style-type: none"> • Fra skoleåret 2015/2016 til 2016/2017 er udviklingen i

Børn og Skoleudvalget 2.1 Skole

<p>Læringsfællesskaber med fokus på elevernes læringsmål, feedback og evaluering af læringsudbytte</p> <ul style="list-style-type: none"> • Der udarbejdes individuelle handleplaner for eleverne (elevplaner) • Fokus på den understøttende undervisning, herunder uddannelse af bevægelsesinspiratorer • Sikre højere linjefagsdækning og kompetencedækning • Målrette arbejdet med udvikling af de inkluderende læringsmiljøer på skolen 	<p>test for læsning og matematik uanset social baggrund skal reduceres år for år.</p>	<p>andelen af elever med dårlige resultater i procentpoint:</p> <p>2. kl. læsning: -8 4. kl. læsning: -1 6. kl. læsning: +2 8. kl. læsning: -2 3. kl. matematik: -1 6. kl. matematik: +1</p>
<p>Tilliden til og trivslen i folkeskolen skal styrkes blandt andet gennem respekt for professionel viden og praksis</p>		
<ul style="list-style-type: none"> • Fokus på den understøttende undervisning, herunder uddannelse af bevægelsesinspiratorer • Tættere formaliseret samarbejde med DSE (Organisationen Danske Skolelever) med henblik på at øge elvdemokrati og trivsel • Legepatruljer 	<ul style="list-style-type: none"> • Elevernes trivsel skal øges. 	<ul style="list-style-type: none"> • Elevtrivslen måles via den nationale trivselsmåling på fire indikatorer: Social trivsel, faglig trivsel, ro og orden samt støtte og inspiration. Indikatorerne går fra 1 til 5, hvor 5 er udtryk for høj trivsel. <p>Social trivsel: Gennemsnittet for kommunen er i 2016/2017 på 4,1. Gennemsnittet var det samme i 2015/2016.</p> <p>Faglig trivsel: Gennemsnittet for kommunen er i 2016/2017 på 3,7. Gennemsnittet var det samme i 2015/2016.</p> <p>Ro og orden: Gennemsnittet for kommunen er i 2016/2017 på 3,7. Gennemsnittet var det samme i 2015/2016.</p>

Børn og Skoleudvalget 2.1 Skole

		Støtte og inspiration: Gennemsnittet for kommunen er i 2016/2017 på 3,2. Gennemsnittet var det samme i 2015/2016.
--	--	---

Børn og Skoleudvalget

2.3 Børn

1. Regnskabsresultatet

Nedenstående tabel viser regnskabsresultatet for 2017 for børneområdet.

Mio. kr.	Vedtaget budget	Korrigeret budget ekskl. overførsler	Regnskab 2017	Årets resultat	Overført fra 2016	Årets resultat inkl. overførsler fra 2016
2017-priser	1	2	3	4=3-2	5	6=4+5
1.1 Fælles formål	39,6	46,1	44,0	-2,1	1,1	-1,1
1.2 Dagplejen	64,0	67,4	65,3	-2,1	-1,1	-3,1
1.3 Dagtilbud	239,4	233,0	236,9	3,9	-4,9	-0,9
1.4 Særlige dagtilbud og klubber	9,9	9,9	7,6	-2,3	0,0	-2,3
1.5 Tilskud til private institutioner	14,4	14,9	17,8	2,9	0,0	2,9
Driftsudgifter i alt	367,3	371,3	371,7	0,4	-4,9	-4,5

For bevillingsområdet Børn er der i 2017 forbrugt 371,7 mio. kr. Årets resultat viser samlet et merforbrug på 0,4 mio. kr. Der blev overført et mindreforbrug på 4,9 mio. kr. fra 2016, så det samlede regnskabsresultat viser et overskud på 4,5 mio. kr. Det svarer til en afvigelse på 1,2 % i forhold til det korrigerede budget.

Der er følgende afvigelser indenfor de enkelte funktionsområder:

1.1 Fælles formål viser et mindreforbrug på 2,1 mio. kr., som er opstået ved en budgettilførsel på 3 mio. kr. fra den centrale PAU-pulje sidst på året. Modsat er der en merudgift til pasning af egne børn og privat pasning som følge af en tilgang af børn på godt 9 % fra 2016 til 2017. Disse 2 pasningsformer har hidtil ikke været en del af demografireguleringen på børneområdet.

1.2 Dagplejen har et mindreforbrug på 2,1 mio. kr., hvilket primært skyldes merindtægter fra forældrebetalingen som følge af flere indskrevne end oprindeligt budgetteret. Driftsbudgettet til dagplejen er reguleret i 2017, mens den tilsvarende regulering ikke er foretaget for forældrebetalingen.

1.3 På aftaleenhederne er der en opsparring på 9,3 mio. For forældrebetalingen ses en mindre indtægt på 2,1 mio. kr., mens udgiften til økonomiske fripladser stiger, så det samlede resultat viser et merforbrug på 4,6 mio. kr. i forhold til det budgetterede. På dagtilbud er der i 2017 en merudgift på 1,5 mio. kr. til ledelse i forbindelse med fratrædelsesordninger. Sluttelig er der en merudgift til husleje på 0,2 mio. til de selvejende institutioner. Samlet set overføres et merforbrug på 0,9 mio. kr. til 2018.

1.4 På særlige dagtilbud og klubber ses et mindreforbrug på 2,3 mio. kr. hvilket skyldes færre visiteringer til specialbørnehaven Lucernevejens Børnehave.

1.5 Efterspørgslen efter pasning i private institutioner stiger i 2017 9,4 % i forhold til 2016, hvilket betyder en merudgift på 2,9 mio. kr. Merudgiften indgår i demografiopgørelsen for 2017.

Konsekvenserne for 2018-21

Blandt andet betyder ændrede regler for tildeling og afregning af fripladser et underskud på -6,4 mio. kr. på de centrale konti. Dette har som konsekvens, at aktivitetsniveauet på udgifter indenfor og udenfor aftaleenhedernes økonomiske rammer nedsættes. Samtidig forventes en del af de opsparede midler på aftaleenhederne at blive anvendt i 2018.

Børn og Skoleudvalget

2.3 Børn

Virkningen af den ændrede lovgivning vedrørende fripladser vil blive analyseret i 2018 med fokus på forældrebetaling og fripladstilskud. Det forventes, at KMD, som varetager den systemmæssige regulering af fripladser og forældrebetaling, færdiggør denne opgave.

I budgetforliget for 2018-21 blev det besluttet, at der skal gennemføres en analyse af alle kommunens demografimodeller. Som et led i analysen af demografimodellen på småbørnsområdet overvejes det, om alle pasningsformer skal indgå (herunder også privat pasning og tilskud til pasning af egne børn).

2. Status for målene i 2017

Statusbeskrivelse for målene.

Effektmål

Initiativer (indsatser) – der anvendes for at nå målet	Indikatorer – mål for hvornår effekten er opnået, og hvordan måler vi det?	Status pr. 31. december 2017
<p>Flere børn trives, udvikles og lærer nyt. <i>”fremme børns og unges trivsel, udvikling og læring gennem dag-, fritids- og klubtilbud samt andre socialpædagogiske fritidstilbud”, (Dagtilbudslovens § 1)</i></p>		
<p>Det pædagogiske personale arbejder målrettet med børns trivsel, udvikling og læring med fokus på leg og læring, sundhed og bevægelse</p>	<ul style="list-style-type: none"> • En god børnemiljøvurdering • Positive tilkendegivelser fra børn via børnesamtaler og børnetilkendegivelser 	<p>Opsamlingen af børnemiljøvurderingen indgår som en del af afrapporteringen af de pædagogiske læreplaner. Dette var forventet afsluttet ultimo 2017, men er desværre blevet forsinket, således at afrapporteringerne først er færdige foråret 2018.</p>
<p>Flere typer af dagtilbud og tilskud til pasning tilrettelagt efter borgernes behov <i>”give familien fleksibilitet og valgmuligheder med hensyn til forskellige typer af tilbud og tilskud, så familien så vidt muligt kan tilrettelægge familie- og arbejdsliv efter familiens behov og ønsker”, (Dagtilbudslovens § 1)</i></p>		
<ul style="list-style-type: none"> • Udvikling af nye samarbejdsformer mellem dagtilbuddet, forældrene, frivillige borgere samt lokalsamfundet • Indførelse af fleksible åbningstider • Implementering af børneintra som kommunikationsværktøj 	<ul style="list-style-type: none"> • Brugertilfredshedsundersøgelse – 85 % af forældrene er tilfredse – også med institutionernes åbningstider • 90 % af forældrene bruger børneintra 	<p>Ved sidste brugertilfredshedsundersøgelse i 2016 var tilfredsheden hos forældre 91 %.</p> <p>Målet om at anvende børneintra som kommunikationsværktøj er tæt på at være 90 %. I enkelte institutioner kan der fortsat være barrierer, men der arbejdes med at understøtte alle forældre i at anvende værktøjet.</p>
<p>Alle børn er med i et lærende fællesskab <i>”forebygge negativ social arv og eksklusion, ved at de pædagogiske tilbud er en integreret del af både kommunens samlede generelle tilbud til børn og unge og af den forebyggende og støttende</i></p>		

Børn og Skoleudvalget

2.3 Børn

indsats over for børn og unge med behov for en særlig indsats, herunder børn og unge med nedsat psykisk og fysisk funktionsevne”, (Dagtilbudslovens § 1)

<ul style="list-style-type: none">• Målrettet pædagogisk arbejde med at gøre børnene parate til at magte eget liv• Fokus på udvikling af barnets sproglige færdigheder• Fokus på sproglig understøttelse af tosprogede børn	<ul style="list-style-type: none">• Antallet af børn med sproglige problematikker, når de begynder i skolen, er faldende sammenlignet med det foregående år. Det måler vi via sprogscreening af børn, når børnene er 2, 3, 4 og 5 år.• TRAS målingerne – vise udviklingen over tid med det enkelte barn og med hele børnegruppen (sprogvurderinger)• Følge udviklingen i antallet af børn, der får en særlig indsats og 2-sprogs indsatsen	Målingerne er forsinkede, og forventes færdige i 1. kvartal 2018.
---	--	---

Børn og Skoleudvalget

2.4 Familie

1. Regnskabsresultatet

Nedenstående tabel viser, hvilke bevillingsområder der er omfattet af bevillingen. Desuden vises regnskabsresultatet for 2017.

Familie

Mio. kr.	Vedtaget budget	Korrigeret budget ekskl. overførsler	Regnskab 2017	Årets resultat	Overført fra 2016	Årets resultat inkl. overførsler fra 2016
2017-priser	1	2	3	4=3-2	5	6=4+5
1.1 Pædagogisk psykologisk rådgivning	31,9	23,2	22,3	-0,9	0,9	0,0
1.2 Talepædagogisk bistand	2,3	2,3	2,5	0,2	0,0	0,2
1.3 Fællesudgifter skole	0,0	0,0	0,0	0,0	0,0	0,0
1.4 Plejefamilier og opholdssteder	78,7	79,2	75,6	-3,6	34,5	30,9
1.5 Forebyggende foranstaltninger	52,3	47,3	48,6	1,4	0,0	1,4
1.6 Døgninstitutioner	19,3	20,1	19,1	-1,0	-1,2	-2,2
1.7 Sikrede døgninstitutioner	5,3	4,3	8,0	3,6	-0,1	3,5
1.8 Botilbud, sociale problemer	1,0	1,1	3,2	2,1	-1,1	0,9
1.9 Sociale formål	0,3	0,3	0,2	-0,2	0,0	-0,2
2.0 Forebyggende rådgivning	0,0	0,0	0,0	0,0	0,0	0,0
Driftudgifter i alt	191,2	177,9	179,4	1,5	33,1	34,6

For bevillingsområdet Familie er der i 2017 forbrugt 179,4 mio. kr. Årets resultat viser samlet et merforbrug på 1,5 mio. kr. Der blev overført et merforbrug på 33,1 mio. kr. fra 2016, så der overføres samlet et merforbrug på 34,6 mio. kr. til 2018.

Nedenfor redegøres for de væsentligste områder samt hvad merforbruget består af.

1.1 & 1.2 & 1.3 Aftaleenheden Center for PPR, inklusiv Talepædagogisk Center ender med et samlet merforbrug på 0,2 mio. kr. I aftaleenheden indgår også et mindreforbrug på 0,4 mio. kr. til fremskudte rådgivere. En andel vedrørende fremskudte rådgivere er også indregnet under *1.5 forebyggende foranstaltninger*, så reelt er der tale om et mindreforbrug på 0,2 mio. kr. for aftaleenheden Center for PPR.

1.4 Vedrører primært anbringelser i plejefamilier, opholdssteder og eget værelse. Indtægter fra den centrale refusionsordning (særligt dyre enkeltsager) indgår også her.

1.5 Forebyggende foranstaltninger ses samlet under eet, og indeholder både de midler, der er afsat i myndighedsbudgettet til forebyggende foranstaltninger samt de forebyggende tiltag, som udføres af udførelsesenhederne FamilieCentret og UngeCentret. Noget af resultatet vedrører fremskudte rådgivere, som reelt er omfattet af Center for PPR (*se bemærkning under "1.1 & 1.2.&1.3"*).

1.6 Anbringelser døgninstitutioner omfatter både myndighedsbudgettet og udgifter til Rismøllegården, der hører under UngeCentrets udførelsesområde. Indtægter fra den centrale refusionsordning (særligt dyre enkeltsager) indgår også her. Aftaleenhederne FamilieCentret samt UngeCentrets resultat indgår heri, og har samlet resultat et mindreforbrug på kr. 0,8 mio.

Børn og Skoleudvalget

2.4 Familie

1.7 Sikrede institutioner indeholder både Randers Kommunes objektive betaling til de sikrede institutioner samt udgifter til personsager på myndighedsområdet. Det samlede merforbrug udgør kr. 3,5 mio., som vedrører myndighedsområdet døgnanbringelser, enkeltsager.

1.8 Botilbud efter servicelovens paragraf 109 indeholder både myndighedsbetaling for kvinders ophold på krisecentre uden for kommunen samt udgifter vedrørende aftaleenheden Randers Krisecenter. Af mindreforbruget på 0,9 mio. kr. andrager de 0,3 mio. kr. Randers Krisecenter.

1.9 Sociale formål indeholder lovpligtige udgifter afholdt efter aktivloven i forbindelse med samværsret med et anbragt barn.

Opsummering af regnskabsresultat 2017 ud fra det samlede resultat fra i ovenstående tabel:

Opsummering: Myndighedsområdet, familieafdelingen, har samlet set et i 2017 et merforbrug på 6,0 mio. kr. ekskl. særligt dyre enkeltsager. I 2017 blev der foretaget 226 anbringelser (opgjort i årspladser), hvilket er et lille fald i forhold til 2016. Aftaleenhederne har et samlet mindreforbrug på 1,2 mio. kr. inklusiv overførsler fra 2016. De øvrige områder (sikrede institutioner, køb af pladser i krisecentre uden for kommunen, salgsområdet, projekter m.m.) har samlet et mindreforbrug på 4,5 mio. kr. inklusiv overførsler fra 2016.

På myndighedsområdet overføres et samlet underskud på 30,5 mio. kr. til 2018. Det dækker over et underskud fra 2016 på 34,5 mio. kr. tillagt et merforbrug i 2017 på 6,0 mio. kr. og fratrukket nedskrivning af gælden på 10,0 mio. kr. i 2018 – i henhold til byrådsbeslutning i forbindelse med byrådets vedtagelse af budget 2018.

På familieområdets administrative del (konto 6) er der i 2017 et samlet merforbrug på 1,4 mio. kr., hvilket tillagt 6,9 mio. kr. i gæld fra tidligere år betyder, at der overføres et underskud på 8,4 mio. kr. til 2018.

Konsekvenser for 2018-2021

Regnskabsresultatet for 2017 viser, at handlingsplanen for stabilisering af økonomien er på rette spor. Det er lykkedes området at nedbringe forbruget betragteligt, og såfremt alt andet lige holder, så forventes der budgetoverholdelse i 2018. Det vurderes, at det resterende merforbrug skal indhentes over flere år ved hjælp af stram styring på enkeltsagsniveau samt forsigtig investering i nye tilbud.

Der vil fortsat være behov for en meget stram styring af budgettet i Familieafdelingen i de kommende år, mens handlingsplanen effektueres.

Der overføres en nettogæld, efter nedskrivning, på 30,4 mio. kr. til primo 2018. Byrådet har i forbindelse med vedtagelse af budget 2018 hensat 10,0 mio. kr. i budget 2019 til nedskrivning af gælden.

Familieområdets administrative del har fortsat udfordringer i 2018, hvilket kræver politisk stillingtagen i forhold til den oparbejdede gæld. Det vurderes ikke realistisk, at området vil kunne realisere yderligere besparelser i den nærmeste tidshorizont, og som vil kunne føre til større afdrag på den opsparede gæld. Det vurderes endvidere, at den nuværende bemanning er afgørende i forhold til de allerede opnåede resultater i forhold til arbejdsmiljø og sagsbehandlingskvaliteten, ligesom mulighederne for at overholde budgettet på myndigheds- og udføreområderne også er afhængige af en fornuftig bemanning på det administrative område.

I 2017 var der et merforbrug på det administrative område på 1,4 mio. kr., hvilket tillagt en gæld på 6,9 mio. kr. fra tidligere år betyder, at der overføres et underskud på det administrative område på 8,4 mio. kr. til 2018.

2. Status på mål og indsatsområder i 2017

Børn og Skoleudvalget 2.4 Familie

Indsatsområder indenfor bevillingsområde 2.4 Børn og Familie var sammen med kvalitetsmålene for området beskrevet i Budget 2017. Sådan gik det med dem:

2.1 Helårsstatus på effektmål 2017

Initiativer (indsatser) – der anvendes for at nå Målet	Indikatorer – mål for hvornår effekten er opnået, og hvordan måler vi det?	Status pr. 31. december 2017
<p>Mål 1: Færre udsatte unge begår kriminalitet (2020-mål)</p> <p><i>Færre unge begår kriminalitet (Dette mål adskiller sig fra det nationale 2020-mål, idet målet retter sig mod alle unge og ikke alene de udsatte unge)</i></p>		
<ul style="list-style-type: none"> • Børn og unge understøttes af professionelle og forældre i at opbygge en robusthed, der sætter dem i stand til at kunne fungere i sociale og læringsmæssige fællesskaber og træffe gode valg for dem selv og deres kammerater. • Professionelle arbejder målrettet og i et velfungerende samarbejde på tværs af lovgivning og faggrænser. • Forældre føler sig klædt på til at gå ind i vanskelige samtaler med deres barn/unge • Der etableres forældrenetværk, og der er fokus på, at forældrene ved, hvor de kan henvende sig for at få professionel vejledning. • Professionelle opsporer mangelfuld trivsel og problemudvikling hos børn og unge i og etablerer en tidlig, forebyggende og opfølgende indsats i samarbejde med forældrene. 	<ul style="list-style-type: none"> • Andel af udsatte unge, der modtager en Straffe-retslig afgørelse inden det fyldte 18. år • Antal under 25 årige, der er sigtet efter straffeloven 	<p>Det er desværre ikke muligt at trække oplysninger om unge, der er sigtet for (og ikke nødvendigvis tiltalt) eller dømt for straffelovsovertrædelser. Danmarks Statistik oplyser, at der er tale om så få personer, at det ikke er muligt at opgøre antallet på kommune niveau, da det bryder med anonymitetsprincippet om ikke at offentliggøre tal under 5 individer.</p> <p>Oplysninger via de tilgængelige SSP-liste er ikke nødvendigvis aktuelle sager, og det kræver desuden en manuel tidskrævende optælling. Det kan dog oplyses, at der i løbet af 2017 har været indskrevet i alt 11 unge (svarende til 2 fuldtidsanbringelser), som er anbragt på sikrede institutioner som følge af straffelovsovertrædelser.</p> <p>Der er sat målrettet fokus på tværgående faglige samarbejder og inddragelse af børn, unge og familier. Dette bl.a. via kompetenceudviklingsforløb indenfor Børn og Familie, hvor der konkret arbejdes efter den løsningsorienterede metode, med forældrerådslagning samt ICS-metoden, som har fokus på ressourcer og samspillet på samspillet mellem familie og</p>

Børn og Skoleudvalget 2.4 Familie

<p>Initiativerne, der skal bidrage til målopfyldelse, er de samme som ovenfor beskrevet. Vi ønsker dog at følge udviklingen blandt alle børn, sideløbende med at udviklingen blandt udsatte unge følges.</p>		<p>omgivelser, som er betydningsfuld for barnets/den unges velfærd samt for forældrenes muligheder for at varetage forældrerollen.</p>										
<p>Mål 2: Større kontinuitet i anbringelser af udsatte børn og unge (2020-mål)</p>												
<p><i>Det nationale mål i de sociale 2020-mål lyder: Andelen af anbringelser, der bryder sammen, skal falde med mindst 30 pct. Det svarer til, at andelen af sammenbrud højst må udgøre 4 pct.</i></p>												
<ul style="list-style-type: none"> • Vi arbejder målrettet med at sikre det rette match mellem barn og anbringelsessted, der afspejler barnets behov for støtte. • plejefamilier, opholdssteder og døgninstitutioner understøttes i at kunne håndtere det enkelte barn, bl.a ved at sikre støtte og supervision til plejefamilier. 	<ul style="list-style-type: none"> • Sammenbrud som andel af samlet antal anbringelser i året 	<p>Ankestyrelsen oplyser følgende tal, hvor barnet er ophørt i anbringelsen med angivelse af følgende årsager:</p> <ul style="list-style-type: none"> - Barnet/den unge forlader anbringelsesstedet (vil ikke være der) - Anbringelsen er brudt sammen (anbringelsessteder har opgivet). <table border="1" style="margin-left: auto; margin-right: auto;"> <thead> <tr style="background-color: #e0e0e0;"> <th>2013</th> <th>2014</th> <th>2015</th> <th>2016</th> <th>2017</th> </tr> </thead> <tbody> <tr> <td style="text-align: center;">10</td> <td style="text-align: center;">10</td> <td style="text-align: center;">6</td> <td style="text-align: center;">6</td> <td style="text-align: center;">7*</td> </tr> </tbody> </table> <p><small>*Manuel optælling ud fra de oplysninger som rådgiver har indtastet i DUBU</small></p>	2013	2014	2015	2016	2017	10	10	6	6	7*
2013	2014	2015	2016	2017								
10	10	6	6	7*								
<p>Mål 3: Udsatte børn og unge skal opnå et højere uddannelsesniveau (2020-mål)</p>												
<p><i>Det nationale 2020-mål lyder: I 2020 har mindst 50 pct. af udsatte børn og unge som 25-årige gennemført en ungdomsuddannelse. I 2020 er udsatte børns faglige niveau i læsning og matematik i folkeskolen forbedret (indikatoren er endnu ikke operationaliseret).</i></p>												
<ul style="list-style-type: none"> • Alle børn og unge mødes af høje forventninger og understøttes af professionelle i at udfolde deres potentialer. • Vi inddrager barnet, den unge og familiens perspektiver og ressourcer og samarbejder med familien og netværket i en helhedsorienteret og sammenhængende indsats • I indsatsen overfor det enkelte barn har vi et 	<ul style="list-style-type: none"> • Andelen af 25-årige, der tidligere i livet har fået en social foranstaltning, som mindst har gennemført en ungdomsuddannelse 	<p>Hensigten var at læne sig op af den tidligere regerings 2020-mål i forbindelse med målopfølgningen i forhold til udsatte børn og unge i Randers Kommune. Men der er p.t. ikke kommunale datasystemer, der understøtter opfølgningen på de sociale mål, som forudsætter samkørsel af flere registre. Familieafdelingen og Ungdommens uddannelsesvejledning Randers har været kontaktet, men det er ikke muligt at frembringe data vedr. andelen af 25-årige, der tidligere i livet har fået en social foranstaltning, og som mindst har</p>										

Børn og Skoleudvalget 2.4 Familie

særligt fokus på udsatte børn og unges uddannelse		gennemført en ungdomsuddannelse.
Mål 4: Tidlig indsats overfor udsatte børn og unge (2020-mål)		
<ul style="list-style-type: none"> • Særligt fokus på rettidighed i modtagelsesfunktionen • Særligt fokus på, at samarbejdspartnere på både det almene og det specialiserede område har tilstrækkelig viden og kendskab til procedurer og lovgivning, så de er i stand til at foretage de nødvendige underretninger • Vi prioriterer indsatser i det tidligt forebyggende felt • Professionelle handler så tidligt og rettidigt som muligt, når et barn eller en ung har behov for støtte. 	<ul style="list-style-type: none"> • Alle underretninger behandles indenfor de fastsatte tidsfrister • Færre børn og unge modtager en indgribende indsats efter servicelovens bestemmelser om særlig støtte til børn og unge 	<p>Ja, alle underretninger behandles indenfor de fastsatte tidsfrister.</p> <p>Der henvises til vedhæftede bilag A, hvor det fremgår antal årsværk fordelt på sagstyper i perioden fra 2014-2017. Som det fremgår, er der totalt set et mindre fald i antallet af indgribende indsatser efter servicelovens bestemmelser om særlig støtte til børn og unge.</p>
Mål 5: Kvinder, som oplever et akut behov for ophold på et kvindekrisecenter, skal have den nødvendige hjælp og støtte til at skabe sig en tilværelse uden vold for dem selv og deres børn.		
<p><i>Det nationale 2020-mål lyder: Andelen af kvinder på kvindekrisecentre, der har behov for mere end ét ophold, reduceres med mindst 30 procent. Det svarer til en andel på højst 25 procent.</i></p>		
<ul style="list-style-type: none"> • Vi prioriterer indsatsen overfor kvinder der udsættes for vold og tilrettelægger indsatsen med størst muligt kontinuitet overfor den enkelte kvinde • Vi tilrettelægger indsatsen på en sådan måde, at der gives støtte til kvinden efter endt ophold på krisecentret 	<ul style="list-style-type: none"> • Når kvinder søger hjælp på et krisecenter, bliver de spurgt, om de før har haft ophold på et krisecenter, men de behøver ikke svare. 	<p>Af Socialstyrelsens seneste Årsstatistik fra 2016 "Kvinder og børn på krisecentre" fremgår følgende:</p> <p>Andelen af kvinder med flere krisecenterophold var på 36 % i 2011. Fra 2011 til 2015 er denne andel faldet til 29 %.</p> <p>I 2016 er andelen steget en smule til 31 %. Der er ikke dokumentation specifikt for udviklingen på Randers Krisecenter, da det vil kræve en manual opgørelse, men tilbagemeldingen er, at tendensen for Randers Krisecenter følger landsgennemsnittet. Randers Krisecenter deltager i Socialstyrelsens CTI-projekt (Critical</p>

Børn og Skoleudvalget 2.4 Familie

		<p>Time Intervention), hvor der netop arbejdes målrettet med at styrke kvinden i overgangen fra at bo på krisecenter til at flytte i egen bolig – med henblik på at reducere i andelen af kvinder, der genindskrives på krisecentre.</p> <p>Af Social Tilsyn Midts rapport fra besøg i år 2016, fremgår følgende: <i>”Det er socialtilsynets vurdering, at tilbuddet arbejder målrettet på, at sikre beboernes inklusion blandt andet gennem deltagelse i uddannelse og beskæftigelse under hensyn til beboernes behov og forudsætninger. Det er ligeledes socialtilsynets vurdering, at tilbuddet sikrer, at de medfølgende børn bliver understøttet i deres skolegang. Tilbuddet etablerer de samarbejdsrelationer i forhold til skolegang og beskæftigelse, der er nødvendige i forhold til beboerne og deres medfølgende børn. Sikkerheden og risiko vurderingen er et vigtigt element, og har indflydelse i forhold til kontakten til undervisningstilbud og beskæftigelse for såvel beboerne, som for deres medfølgende børn”</i></p>
--	--	--

Bilag A, Årsværk (mål 4, bilag)

Årspladser fordelt på sagstyper 2011-2017

Status på anbringelsesområdet	2011	2012	2013	2014	2015	2016	2017
Plejefamilie	138	138	151	156	161	163	162
Netværkspleje	15	18	14	15	17	17	16
Eget værelse o. lign.	20	23	17	10	10	8	11
Opholdssted	43	35	24	17	22	19	13
Døgninstitution	42	35	26	23	20	22	22
Sikrede institutioner	-	1	1	2	2	3	2
I alt	258	250	235	222	231	232	226

Note: datagrundlag er ultimo november (fra Calibra).

Børn og Skoleudvalget
2.4 Familie

2.2 Helårsstatus på øvrige budgetmål 2017

Mål	Indikatorer – for målet er opnået, og hvordan måler vi det?	Status pr. 31. december 2017
Forebyggelsesområdet		
<p>Tale-høre forløb</p> <p>Der skal opnås 95% forældretilfredshed.</p>	<ul style="list-style-type: none"> • Forebyggende områder ønsket målt på brugertilfredshed samt tilstedeværelsestid i almenområdet: • Forældretilfredshed ved børns tale-høre forløb samt de fremskudte rådgiveres åbne rådgivning • Spørgeskemaundersøgelse 	<p>Den seneste brugertilfredshedsundersøgelse i PPR blev afviklet i 2016, hvoraf nedenstående opgørelser fremgår. Undersøgelsen viser en forældretilfredshed med sprog- og fonologigrupper på 98% (Meget høj og høj tilfredshed).</p>
<p>Psykologers tilstedeværelse på skole/daginstitution.</p> <p>Fastholdes på 40 % af arbejdstiden.</p>	<ul style="list-style-type: none"> • Arbejdstidsregistrering bruges som grundlag for måling af andel af arbejdstid på skole/daginstitution 	<p>Psykologers tilstedeværelsestid på skoler og dagtilbud blev fastholdt på 40%</p>
<p>Fremskudte rådgivere opnår 95 % forældretilfredshed med den åbne rådgivning.</p>	<ul style="list-style-type: none"> • Forebyggende områder ønsket målt på brugertilfredshed samt tilstedeværelsestid i almenområdet 	<p>Fremskudte rådgiveres resultat af tilfredshedsundersøgelse er 80% meget tilfreds og 20% tilfreds.</p>
Anbringelsesområdet		
*på baggrund af de seneste tal, november 2017		
<p>Døgninstitution og Socialpædagogisk opholdssted</p> <p>Andel nedbringes til 8% af alle anbringelser i 2017 (opgjort i årsværk)</p>	<ul style="list-style-type: none"> • Anbringelsesmønsteret ønsket ændret i forhold til at: • Nedbringe antallet af anbringelser i socialpædagogiske opholdssteder og døgninstitutioner. 	<p>10% er anbragt på døgninstitution 6% er anbragt på opholdssted</p> <p>Der arbejdes fortsat på at nedbringe antal årsværk.</p>

Børn og Skoleudvalget 2.4 Familie

	<ul style="list-style-type: none"> • Opgørelse af antal årsværk 	
<p>Plejefamilieområdet</p> <p>Opnå mindst 58% af alle anbringelser i 2017 (opgjort i årsværk)</p>	<ul style="list-style-type: none"> • Udvikle familieplejeområdet. • Opgørelse af antal årsværk 	<p>72% er anbragt i plejefamilie og dermed er målets mindste niveau nået.</p> <p>Der arbejdes fortsat på at videreudvikle området.</p>
<p>Netværkspleje</p> <p>Forøges til 12% af alle anbringelser i 2017 (opgjort i årsværk)</p>	<ul style="list-style-type: none"> • Øge anvendelsen af netværkspleje. • Opgørelse af antal årsværk 	<p>7% af alle anbringelser er anbragt i netværkspleje.</p> <p>Der arbejdes fortsat på at videreudvikle området.</p>
<p>Eget værelse</p> <p>Forøges til 14% af alle anbringelser i 2017 (opgjort i årsværk)</p>	<ul style="list-style-type: none"> • Øge anvendelsen af anbringelse i egen bolig. • Opgørelse af antal årsværk 	<p>2% af alle anbringelser er anbragt på eget værelse.</p> <p>Der arbejdes fortsat på at videreudvikle området.</p>

Beskæftigelsesudvalget
3.1 Beskæftigelse, integration og kontante ydelser, samt
3.3 Udgifter omfattet af beskæftigelsestilskud

1. Regnskabsresultatet

Bevilling 3.1 Beskæftigelse, integration og kontante ydelser.

Nedenstående tabel viser regnskabsresultatet for 2017 for området omfattet af bevillingen.

Mio. kr.	Vedtaget budget	Korrigeret budget ekskl. overførsler	Regnskab 2017	Årets resultat	Overført fra 2016	Årets resultat inkl. overførsler fra 2016
2017-priser	1	2	3	4=3-2	5	6=4+5
Indkomstoverførsler	1.352,3	1.347,3	1.349,5	2,2	-1,5	0,6
Kontante ydelser	337,6	344,3	351,1	6,8	0,0	6,8
Sygedagpenge og jobafklaring	194,2	192,8	188,3	-4,5	0,0	-4,5
Førtidspensioner og tillæg	503,0	496,5	495,5	-1,0	0,0	-1,0
Fleks- og skånejob	132,9	135,7	133,7	-2,0	0,0	-2,0
Seniorjob	14,0	12,3	12,4	0,1	0,0	0,1
Integrationsindsats	28,8	16,8	16,8	0,0	-1,5	-1,5
Driftsudgifter og mentorordninger	37,8	52,2	56,9	4,7	0,0	4,7
Øvrig beskæftigelsesindsats	7,2	3,2	3,4	0,2	0,0	0,2
Boligyldelse og boligsikring	96,9	93,6	91,4	-2,2	0,0	-2,2
Serviceudgifter	31,5	30,4	29,0	-1,4	-0,2	-1,7
Integrationsindsats	3,1	2,1	2,0	0,0	0,0	0,0
Øvrig beskæftigelsesindsats	28,4	28,4	27,0	-1,4	-0,2	-1,6
Driftsudgifter i alt	1.383,8	1.377,8	1.378,5	0,7	-1,7	-1,0

Tabellen viser et samlet forbrug på området på 1.378,5 mio. kr., hvilket er 0,7 mio. kr. mere end forudsat i det korrigerede budget. Dette svarer til en afvigelse på 0,05 %.

Afvigelsen fordeler sig med en mindreudgift på 1,4 mio. kr. på serviceudgifter og en merudgift på 2,2 mio. kr. vedrørende overførselsudgifter.

Mindreforbruget på serviceudgifterne vedrører hovedsageligt arbejdsgiverudgiften til kommunale løntilskudsjob.

Den marginale afvigelse på overførselsområdet fremkommer som følge merforbrug på kontanthjælpsområdet samt på driftsudgifter og mentorordninger på ialt 11,5 mio. kr., dog med en række mindreforbrug på de fleste af de resterende områder. Af områder med mindreforbrug bemærkes især sygedagpenge og jobafklaringsområdet (-4,5 mio. kr.), fleksjob (-2 mio. kr.) samt boligstøtteområdet (-2,2 mio. kr.).

Ser man på årets resultat inkl. overførsel fra 2016, er der et samlet mindreforbrug på -1 mio. kr. på bevillingen.

Beskæftigelsesudvalget

3.1 Beskæftigelse, integration og kontante ydelser, samt 3.3 Udgifter omfattet af beskæftigelsestilskud

Bevilling 3.3 Udgifter omfattet af beskæftigelsestilskud

Nedenstående tabel viser regnskabsresultatet for 2017 for området omfattet af bevillingen.

Mio. kr.	Vedtaget budget	Korrigeret budget ekskl. overførsler	Regnskab 2017	Årets resultat	Overført fra 2016	Årets resultat inkl. overførsler fra 2016
2017-priser	1	2	3	4=3-2	5	6=4+5
Indkomstoverførsler	229,1	228,1	181,8	-46,3	0,0	-46,3
Kontante ydelser	196,5	180,8	173,8	-7,0	0,0	-7,0
Beskæftigelsesindsats forsikrede	13,8	7,5	8,0	0,5	0,0	0,5
Difference ift beskæftigelsestilskud	18,8	39,8	0,0	-39,8	0,0	-39,8
Driftsudgifter i alt	229,1	228,1	181,8	-46,3	0,0	-46,3

Tabellen viser en samlet udgift på området på 181,8 mio. kr. I forhold til det udmeldte beskæftigelsestilskud svarer dette til et mindreforbrug på 46,3 mio. kr., hvilket 6,6 mio. kr. mindre end forventet ved seneste budgetkontrol.

Mindreforbrug skyldes færre forsikrede ledige som følge af gode konjunkturer. Det skal dog bemærkes, at faldet i antal forsikrede ledige er stagneret fra sommeren 2017.

Der er stor tilbageholdenhed med at disponere over forventede mindreforbrug på området under beskæftigelsestilskuddet, idet det kan forventes, at en del af tilskuddet skal tilbagebetales til staten ved den sidste regulering i det efterfølgende regnskabsår. Derfor er der kun tillægsbevillet mindreforbrug på 1 mio. kr., svarende til den negative midtvejsregulering, som blev meldt ud i juni 2017.

Nedenfor ses de samlede aktivitetstal på beskæftigelsesudvalgets bevillingsområde, opgjort som helårspersoner.

Årspersoner 2017	Regnskab 2016	Opr. budget 2017	Korr. budget 2017	Regnskab 2017	Forskel regnskab - korr. 2017	Budget 2018
A-dagpengemodt. (inkl. karenperiode)	1.409	1.425	1.248	1.356	108	1.248
Arbejdsmarkedsydelse (uden dagpengeret)	47	0	0	0	0	0
Kontantydelse (uden dagpengeret)	14	20	14	8	- 6	0
Seniorjobområdet	67	70	70	65	- 5	65
Kontanthjælp	1.737	1.450	1.630	1.648	18	1.545
Kontanthjælp uden sag	18	20	50	51	1	50
Uddannelseshjælp	979	900	985	966	- 19	950
Kontanthjælp, integrationsområdet	379	800	410	385	- 25	410
Integrationsydelse, øvrige (7-årsregel)	54	300	90	92	2	90

Beskæftigelsesudvalget

3.1 Beskæftigelse, integration og kontante ydelser, samt 3.3 Udgifter omfattet af beskæftigelsestilskud

Ledighedsydelse	325	267	316	299	- 17	330
Revalidering og forrevalidering	21	14	8	10	2	8
Sygedagpenge	1.156	1.230	1.136	1.134	- 2	1.098
Jobafklaring	428	390	431	478	47	430
Ressourceforløb	290	310	369	372	3	470
Fleksjob	1.693	1.680	1.748	1.770	22	1.780
Førtidspension	4.312	4.361	4.231	4.226	- 5	4.127
I alt	12.929	13.237	12.736	12.880	124	12.601

Regnskabet for 2017 viser et fald på 49 helårspersoner i forhold til regnskab 2016. Faldet dækker over en ændret målgruppe-sammensætning på beskæftigelsesområdet, hvilket naturligvis har indflydelse på regnskabsresultatet. Der har således været en stigning i antal helårspersoner i jobafklaringsforløb, ressourceforløb, fleksjob og integrationsområdet. Mens der har været et fald i helårspersoner på a-dagpenge, kontanthjælp, uddannelseshjælp og sygedagpenge.

Der er samlet set 124 helårspersoner flere end forudsat i det korrigerede budget, svarende til en afvigelse på 1 %. Der er hovedsageligt meraktivitet i forhold til det korrigerede budget på a-dagpenge og jobafklaring. Da aktivitetsdata på a-dagpenge først bliver tilgængelige tre måneder forskud, er budgetkontrollen her behæftet med nogen usikkerhed.

Konsekvenserne for 2018-21

Overførselsområderne budgetteres på ny ved hver budgetperiode og kendskab til mer- eller mindreforbrug i foregående regnskabsår kan ikke umiddelbart overføres til indeværende budgetår. Aktivitetstallene for 2017 hjælper dog til i vurderingen af, om det kommende års budget ser ud til at kunne overholdes.

Ses de samlede aktivitetstal i lyset af budget 2018, kan der være noget usikkerhed om, hvorvidt budgetmålet på 12.601 helårspersoner kommer til at holde stik. Der er i budgetteret med i alt 12.601 helårspersoner i 2018, men der var i 2017 279 helårspersoner mere, nemlig i alt 12.880 helårspersoner. Der skal således ske et fald på 279 helårspersoner fra 2017 til 2018, hvis budgetforudsætningerne for 2018 skal holde stik. Til sammenligning var der fra 2016 til 2017 'kun' et fald på 49 helårspersoner. Det er dog ikke givet, at en evt. meraktivitet i 2018 får økonomiske konsekvenser, idet der som tidligere nævnt er mange andre faktorer end den faktiske aktivitet, der er bestemmende for bevillingsområdets samlede nettoforbrug.

På bevillingsområde 3.3 'Udgifter omfattet af beskæftigelsestilskuddet', har der frem til og med budget 2017 været budgetteret ud fra det udmeldte beskæftigelsestilskud kombineret med prognoser og skøn over antallet af ledige. Ved budget 2018 har man jf. budgetforliget ændret budgetteringspraksis, således at der udelukkende budgetteres med de forventede udgifter, der formodes at være 30 mio. kr. lavere end det udmeldte beskæftigelsestilskud. Budgetposten "Difference ift. beskæftigelsestilskud" i ovenstående tabel udgår således af bevillingen i 2018.

2. Status for målene i 2017

Målstyringen på arbejdsmarkedsområdet er sammenhængende med nationale, centrale målkrav og tiltag. Målsætninger, prioriteringer og indsatser på arbejdsmarkedsområdet afspejler derfor, de af Beskæftigelsesministeriet opstillede ministermål. Der er formuleret fire overordnede jobcentermål, som kontekstualiserer ministermålene og omsætter visionen for arbejdsmarkedsområdet til handling.

Beskæftigelsesudvalget

3.1 Beskæftigelse, integration og kontante ydelser, samt 3.3 Udgifter omfattet af beskæftigelsestilskud

Foruden de overordnede jobcentermål, er der formuleret en række målgruppespecifikke målsætninger efter en struktur som svarer til Jobcentrets organisering. De målgruppespecifikke målsætninger operationaliserer de overordnede jobcentermålsætninger på indsatsniveau og bidrager derfor yderligere til at sikre omsætning af visionen for arbejdsmarkedsområdet til handling og konkrete indsatser.

Effektmål

Målbeskrivelse	Indikatorer og måltal	Status pr. 31. december 2017
Ministermål 1		
Virksomhederne skal sikres den nødvendige og kvalificerede arbejdskraft.	<p>Indikator: Samarbejdsgrad mellem jobcentre og virksomheder.</p> <p>Opgørelse: Andel virksomheder i kommunen, der samarbejder med jobcentre om f.eks. løntilskud og virksomhedspraktik.</p> <p>Kilde: Jobindsats.dk (STAR).</p> <p>Måltal: Samarbejdsgraden skal være over 34 % pr. måned i gennemsnit i 2017.</p>	<p>Samarbejdsgraden var 34,7 % pr. måned i gennemsnit i 2017.</p> <p>På landsplan var gennemsnittet 25,6 %.</p>
Ministermål 2		
Flere unge skal have en uddannelse.	<p>Indikator: Unge på ydelse, som begynder på uddannelse.</p> <p>Opgørelse: Andelen af ydelsesmodtagere under 30 år (a-dagpenge, kontanthjælp, uddannelseshjælp, integrationsydelse u. integrationsprogram), som påbegynder en uddannelse.</p> <p>Kilde: Jobindsats.dk (STAR).</p> <p>Måltal: Andelen af unge ydelsesmodtagere, der påbegynder en uddannelse skal være over 2,5 % pr. måned i gennemsnit i 2017.</p>	<p>Pga. af problemer med uoverensstemmelser i målingen rettede Randers Kommune før sommerferien 2017 henvendelse til STAR, med henblik på, at de skulle gå målingen efter for fejl. Siden er målingen ikke blevet opdateret på jobindsats.dk, hvorfor der ikke kan gives status for 2017.</p>

Beskæftigelsesudvalget
3.1 Beskæftigelse, integration og kontante ydelser, samt
3.3 Udgifter omfattet af beskæftigelsestilskud

Ministermål 3		
<p>Borgere i udkanten af arbejdsmarkedet, herunder langtidsledige kontanthjælpsmodtagere, skal tættere på arbejdsmarkedet.</p>	<p>Indikator: Andel langtidsforsørgede med virksomhedsrettet tilbud i de seneste 6 måneder</p> <p>Opgørelse: Andel ydelsesmodtagere med en varighed på offentlig forsørgelse over 3 år, som har modtaget et virksomhedsrettet tilbud de seneste 6 måneder.</p> <p>Kilde: Jobindsats.dk (STAR).</p> <p>Måltal: Andel langtidsforsørgede med virksomhedsrettet tilbud i de seneste 6 måneder skal være over 30 % pr. måned i gennemsnit i 2017.</p>	<p>Andel langtidsforsørgede med virksomhedsrettet tilbud i de seneste 6 måneder var 33,1 % pr. måned i gennemsnit i 2017.</p> <p>På landsplan var gennemsnittet 27,7 %.</p>
Ministermål 4		
<p>Flere flygtninge og familiesammenførte skal være selvforsørgende.</p>	<p>Indikator: Andel beskæftigede flygtninge og familiesammenførte til flygtninge.</p> <p>Opgørelse: Andelen af flygtninge og familiesammenførte til flygtninge, i alderen 18-66 år, der er i ustøttet lønmodtagerbeskæftigelse i perioden.</p> <p>Kilde: Jobindsats.dk (STAR).</p> <p>Måltal: Da målingen først blev tilgængelig på jobindsats.dk i 2. halvår 2017 er der ikke fastsat måltal.</p>	<p>Andelen af flygtninge og familiesammenførte til flygtninge i beskæftigelse var 26,5 % i december 2017.</p> <p>På landsplan var andelen 30,6 %.</p>
Jobhusets mål		
<p>1. Den sæsonkorrigerede ledighed i procent af arbejdsstyrken skal senest i december 2018 være på niveau med ledigheden i Østjylland.</p> <p>Kilde: Danmarks Statistik, Statistikbanken, Tabel AUS08.</p>	<p>Den sæsonkorrigerede ledighed var 4,2 % i Randers Kommune i december 2017.</p> <p>I Østjylland var den 4,0 %.</p> <p>Randers Kommune er altså 0,2 %-point fra at komme ned på niveau med Østjylland.</p> <p>Målet skal være opfyldt ved udgangen af 2018.</p>	

Beskæftigelsesudvalget

3.1 Beskæftigelse, integration og kontante ydelser, samt

3.3 Udgifter omfattet af beskæftigelsestilskud

<p>2. Antallet af ordinære formidlinger skal øges, og der skal sikres et godt match mellem virksomheden og den ledige.</p> <p>a) Antallet af jobordre skal i 2017 være mindst 40 pr. måned i gennemsnit.</p> <p>b) Andelen af jobordre, der resulterer i ansættelse af en ledig person henvist fra Jobcenter Randers, skal ligge på mindst 25 % i 2017.</p> <p>Kilde: Randers Kommunes egne data.</p>	<p>Antallet af jobordre i 2017 var 36 pr. måned i gennemsnit.</p> <p>Andelen af jobordre, der resulterede i ansættelse af en ledig person henvist fra Jobcenter Randers var 25 % i 2017.</p>
<p>3. Det gennemsnitlige antal jobparate kontanthjælpsmodtagere må højst være 450 pr. måned i 2017 (opgjort i helårspersoner).</p> <p>Kilde: Randers Kommunes egne data.</p>	<p>Der var i gennemsnit 413 helårspersoner pr. måned i 2017.</p>
<p>4. Antal langtidsledige skal nedbringes til 450 personer ved udgangen af 2017.</p> <p>Kilde: Jobindsats.dk (STAR)</p>	<p>Der var 584 langtidsledige personer i december 2017.</p> <p>Langtidsledigheden er steget kraftigt i 2017. Årsagen hertil er, at de flygtninge og familiesammenførte i integrationsprogram, der pga. af en regelændring i løbet af 2016 blev omvisiteret til jobparate, er begyndt at tælle med i langtidsledigheden.</p>
<p>5. 240 personer på ledighedsydelse skal ansættes i fleksjob i 2017.</p> <p>Kilde: Randers Kommunes egne data.</p>	<p>I 2017 blev 246 personer på ledighedsydelse ansat i fleksjob.</p>
Jobcenter Randers Erhvervs mål	
<p>1. Der skal gennemføres mindst 1.750 virksomhedsbesøg i 2017.</p> <p>Kilde: Randers Kommunes egne data.</p>	<p>Der blev i 2017 gennemført 1.763 virksomhedsbesøg på 1.215 virksomheder.</p>
<p>2. Mindst 60% af virksomhedsbesøgene i 2017 skal resultere i et tilbud eller en aftale.</p> <p>Kilde: Randers Kommunes egne data.</p>	<p>Der er lavet aftaler eller etableret tilbud med 59 % af de besøgte virksomheder.</p>
Udviklingshusets mål	
<p>1. Antal sager med aktivitetsparate kontanthjælpsmodtagere der afsluttes til arbejde, uddannelse eller ansættelse i fleksjob i 2017 skal være mindst 60.</p>	<p>102 sager i målgruppen blev afsluttet til arbejde, uddannelse eller ansættelse i fleksjob i 2017.</p>

Beskæftigelsesudvalget
3.1 Beskæftigelse, integration og kontante ydelser, samt
3.3 Udgifter omfattet af beskæftigelsestilskud

Kilde: Randers Kommunes egne data.	
2. Der må i 2017 højest være 1.335 sager i gennemsnit pr. måned med aktivitetsparate kontanthjælpsmodtagere. Kilde: Randers Kommunes egne data.	Der var i 2017 i gennemsnit 1.296 sager med aktivitetsparate kontanthjælpsmodtagere.
3. Der må ved udgangen af 2017 højest være 600 aktivitetsparate kontanthjælpsmodtagere med en sagsvarighed over 3 år. Kilde: Randers Kommunes egne data.	Ved udgangen af 2017 var der 602 aktivitetsparate kontanthjælpsmodtagere med en sagsvarighed over 3 år.
4. Andelen af personer i jobafklaringsforløb i procent af arbejdsstyrken må i 2017 ikke overstige gennemsnittet blandt kommunerne i klyngen. Kilde: Jobindsats.dk (STAR).	Andel personer i jobafklaringsforløb, opgjort som fuldtidspersoner i % af arbejdsstyrken, var i december 2017 i Randers Kommune 1,1 %. Gennemsnittet i klyngekommunerne var 0,8 %.
5. Den gennemsnitlige varighed i jobafklaringsforløb i uger inden for et år, må i 2017 ikke overstige gennemsnittet i klyngen. Kilde: Jobindsats.dk (STAR).	Den gennemsnitlige varighed i jobafklaringsforløb inden for et år i Randers Kommune var 29,3 uger i 2017. Gennemsnittet i klyngekommunerne var 30,1 uger.
Uddannelseshusets mål	
1. Andelen af åbenlyst uddannelsesparate som afslutter et forløb med job eller uddannelse, eller som frafalder ansøgningen, og som op til 6 måneder før opgørelsestidspunktet er startet på ydelsen, skal i 2017 være minimum 75%. Kilde: Randers Kommunes egne data.	Ved udgangen af 2017 var andelen 75 %.
2. Andelen af uddannelsesparate som afslutter et forløb med job eller uddannelse, og som op til 12 måneder før opgørelsestidspunktet er startet på ydelsen, skal i 2017 være minimum 35 %. Kilde: Randers Kommunes egne data.	Ved udgangen af 2017 var andelen 32 %.
3. Andelen af aktivitetsparate unge, som er aktiveringsberørte skal i 2017 være mindst 80 % pr. måned. Kilde: Randers Kommunes egne data.	I december 2017 var 85 % aktiveringsberørte.
Sygedagpengeafdelingens mål	
1. Andelen af sager der er afsluttet til beskæftigelse (inkl. uddannelse og fleksjob) skal i 2017 være over 72 %.	Andelen af sager afsluttet til beskæftigelse var 74 % i 2017.

Beskæftigelsesudvalget
 3.1 Beskæftigelse, integration og kontante ydelser, samt
 3.3 Udgifter omfattet af beskæftigelsestilskud

Kilde: Randers Kommunes egne data.	
<p>2. Andelen af sygedagpengemodtagere i procent af arbejdsstyrken må i 2017 ikke overstige gennemsnittet blandt kommunerne i klyngen.</p> <p>Kilde: Jobindsats.dk (STAR).</p>	<p>Andelen var 2,8 % i december 2017 i Randers Kommune.</p> <p>Gennemsnittet i klyngekommunerne var ligeledes 2,8 %.</p>
<p>3. Den gennemsnitlige varighed på sygedagpenge i uger inden for et år, må i 2017 ikke overstige gennemsnittet blandt kommunerne i klyngen.</p> <p>Kilde: Jobindsats.dk (STAR).</p>	<p>Den gennemsnitlige varighed på sygedagpenge inden for et år i Randers Kommune var 9,1 uger i 2017.</p> <p>Gennemsnittet i klyngekommunerne var ligeledes 9,1 uger.</p>
Integrationsafdelingens mål	
<p>1. Andelen af personer omfattet af integrationsprogrammet, der er kommet i arbejde eller uddannelse de seneste 12 måneder, skal i 2017 nå 20 %.</p> <p>Kilde: Randers Kommunes egne data.</p>	<p>Andelen var 18 % i 2017.</p>

Socialudvalget

4.1. Forebyggende foranstaltninger for børn og unge

1. Regnskabsresultatet

Nedenstående tabel viser regnskabsresultatet for 2017 for Tilbud til voksne med særlige behov.

Mio. kr.	Vedtaget budget	Korrigeret budget ekskl. overførsler	Regnskab 2017	Årets resultat	Overført fra 2016	Årets resultat inkl. overførsler fra 2016
2017-priser	1	2	3	4=3-2	5	6=4+5
Indkomstoverførsler	13,7	12,9	19,5	6,6	0,0	6,6
Sociale formål	13,1	12,3	19,5	7,2	0,0	7,2
Særligt tilrettelagt ungdomsuddannelse	0,6	0,6	0,0	-0,6	0,0	-0,6
Serviceudgifter	62,8	63,1	64,4	1,3	-4,3	-3,0
Særlige dagtilbud og klubber	-1,6	-1,1	-1,5	-0,3	-0,8	-1,1
Døgninstitutioner	9,3	10,2	10,6	0,5	-4,0	-3,5
Sociale formål	0,0	0,0	0,0	0,0	0,0	0,0
Plejefamilier	19,5	18,0	20,2	2,2	0,0	2,2
Forebyggende foranstaltninger	21,5	22,5	20,6	-1,9	0,5	-1,4
STU	14,0	13,6	14,4	0,8	0,0	0,8
Central refusion for særligt dyre enkeltssager	-5,8	-5,8	-8,7	-2,9	0,0	-2,9
Døgninstitutioner, opholdssteder mv.	-5,8	-5,8	-5,7	0,1	0,0	0,1
Plejefamilier, opholdssteder	0,0	0,0	-2,4	-2,4	0,0	-2,4
Forebyggende foranstaltninger	0,0	0,0	-0,6	-0,6	0,0	-0,6
Driftsudgifter i alt	70,7	70,3	75,2	4,9	-4,3	0,6

For indkomstoverførsler viser årets resultat et merforbrug på 6,6 mio. kr. og for refusion for særligt dyre enkeltssager ses merindtægter på 2,9 mio. kr. På serviceudgifter vedr. børn og unge ses et merforbrug i 2017 på 1,3 mio. kr.

Inden for de forebyggende foranstaltninger og anbringelser for børn og unge er der stort set balance, bortset fra små mindreforbrug på enkelte områder. Randers Kommune har en målsætning om, at børn så vidt muligt skal have hjælp i deres nærmiljø. Dette har i de foregående år afspejlet sig i et fald i døgnpladser og en stigning i de forebyggende indsatser og plejefamilier. Med de foregående års udvikling med færre anbringelser og høj anvendelse af forebyggende foranstaltninger ser døgnområdet nu ud til at have nået et niveau, hvor det er vanskeligt at komme længere ned.

Der er opnået højere indtægter i form af refusion for særligt dyre enkeltssager, som svarer til 2,9 mio. mere end der var budgetteret med. Dette er en konsekvens af de stigende udgifter til særligt dyre enkeltssager og en særlig gennemgang i 2016/17 i forhold til at få hjemtaget alle indtægter fra staten.

Konsekvenserne for 2018-21

Der udarbejdes for 2018 handleplaner for alle centre på socialområdet. Handleplanerne skal beskrive initiativer, der skal sættes i værk for at skabe mere robuste rammer for socialområdet og medvirke til en opbremsning i udgifterne i løbet af de kommende år. Der vil løbende ske opfølgning på handleplanen både internt i forvaltningen og i form af en række statusorienteringer til socialudvalget.

Socialudvalget

4.1. Forebyggende foranstaltninger for børn og unge

2. Status for målene i 2017

Den daværende Venstre-regering fremlagde i maj 2016 "10 mål for social mobilitet – Fordi alle kan". De sociale mål skal sætte retning for og skabe større fremdrift i forhold til, at flere skal være en del af arbejdsfællesskabet og færre skal være socialt udsatte. En aktuel status for de ti mål for social mobilitet afrapporteres i "Socialpolitisk Redegørelse" som udgives af Børne og Socialministeriet i sommeren 2018.

10 mål for social mobilitet	
1	Udsatte børn og unges faglige niveau i læsning og matematik i folkeskolen skal forbedres
2	Flere 18-21-årige, der har modtaget en social foranstaltning inden for de seneste fem år, skal være i gang med eller have gennemført en ungdomsuddannelse
3	Flere personer, som får en social indsats som følge af nedsat fysisk eller psykisk funktionsevne, skal i uddannelse og beskæftigelse
4	Flere personer, som modtager en indsats for sociale problemer eller psykiske vanskeligheder efter serviceloven, skal i uddannelse og beskæftigelse
5	Flere personer udsat for vold i nære relationer skal i uddannelse og beskæftigelse
6	Færre 15-17-årige udsatte unge skal modtage en fældende strafferetlig afgørelse
7	Færre skal være hjemløse
8	Flere af de personer, der afslutter et behandlingsforløb for stofmisbrug, skal være stoffrie eller have et reduceret eller et stabiliseret stofmisbrug
9	Flere personer i offentlig alkoholbehandling skal afslutte et behandlingsforløb som alkoholfri, med en reduktion i alkoholforbruget eller med relevant henvisning
10	Flere mennesker, som står uden for arbejdsmarkedet, og som ikke er under uddannelse, skal være en del af den frivillige indsats

For socialområdet er mobilitetsmålene 2-4 og 7-10 relevante og der arbejdes med målene gennem virksomhedsplanerne for 2017 og 2018. Virksomhedsplanerne indeholder aftalemål, som hvert enkelt tilbud og center er ansvarlig for at realisere. Aftalemålene ligger inden for temaerne: Personlig mestring, beskæftigelse og uddannelse, sundhed samt aktivt medborgerskab, som er direkte relateret til de relevante sociale mål for mobilitet.







Baselinemåling på virksomhedsplaner

Målopfyldelsen for hovedparten af målene i virksomhedsplanerne er baseret på en helhedsvurdering af alle borgere på området. Det er en generel vurdering af borgerens funktionsniveauer på en række livstemaer favnende alle livsaspekter.

Helhedsvurderingen baserer sig på nedenstående skala fra 0-4, der angiver borgerens funktionsniveau. En score på 0 er det bedste resultat. Hvis en borgeres funktionsniveau er scoret til 0, så betyder det, at borgeren intet problem har i forhold til det tema, der scores på. Omvendt vil en score på 4 betyde, at borger har et fuldstændigt problem i forhold til det scorede tema. Så jo lavere score borgeren opnår, jo bedre er borgerens funktionsniveau.

Socialudvalget

4.1. Forebyggende foranstaltninger for børn og unge

Score	0	0,5	1	1,5	2	2,5	3	3,5	4	Ved ikke ¹	
											
	Intet problem		Let problem		Moderat problem		Svært problem		Fuldstændigt problem		Intet kendskab
	0-5 % funktionsnedsættelse		6-25 % funktionsnedsættelse		26-50 % funktionsnedsættelse		51-95 % funktionsnedsættelse		96-100 % funktionsnedsættelse		Intet kendskab til funktionsniveau
Skalaen vedrører psykiske og fysiske funktionsnedsættelser samt sociale problemer. I vurderingen kan borgeren have hjælpemidler til rådighed.											

Helhedsvurderingen af borgernes funktionsniveau giver vigtig viden om effekten af socialområdets indsatser og er et centralt element i opfølgning på centerets virksomhedsplan 2017-2018.

Målene i virksomhedsplanerne blev vedtaget, før det var fuldt afklaret, hvilke data, det er muligt at trække ud af systemerne. Derfor er alle mål blevet gennemgået og tilrettet dels ud fra viden om og erfaringer fra arbejdet med datagrundlaget og dels ud fra baselinemålingens resultater. De tilrettede mål blev godkendt på møde i socialudvalget den 4. oktober 2017.

Eftersom målingen alene omfatter resultater for 1. halvår 2017 og at målingen er den første, der har været gennemført efter det nye koncept, er det endnu for tidligt at vurdere målingens resultater. De næste målinger i november 2017, juni 2018 og november 2017 foretages efter samme koncept og vil således gøre det muligt at følge udviklingen. Resultatet af målingen for 2. halvår 2017 forelægges socialudvalget i løbet af 1. kvartal 2018.

Baselinemåling - Center for Børn og Unge samt Autisme og Undervisning

Center for Indsats vedr. Børn og Unge samt Autisme og Undervisning har foretaget helhedsvurderinger på 78 % af centerets borgere, der er visiteret til et tilbud. Opfølgningen er foretaget for hhv. voksen-området og børne/unge-området jf. følgende oversigter.

Afreportering for voksne

Socialudvalget

4.1. Forebyggende foranstaltninger for børn og unge

Oprindeligt vedtaget mål	Nyt foreslået mål	Baselinemåling (1. halvår af 2017)
25 % af børn og unge mellem 0-18 år opnår større mestring i eget liv i forhold til udvikling og adfærd.	Borgerne forbedrer deres gennemsnitsscore i forhold til personlig mestring med 20 % (svarende til et mål om en gennemsnitsscore på 1,7) ved udgangen af 2018.	Gennemsnitsscore: 2,1
Andelen af unge mellem 15-28 år, der er tilknyttet det rummelige arbejdsmarked og/eller optaget på en ungdomsuddannelse bedres med 10 %.	Andelen af borgere, der opnår beskæftigelse, er i uddannelse, er tilknyttet det rummelige arbejdsmarked (inkl. fleksjob og job til førtidspensionister med løntilskud) eller er optaget på STU øges til 29 %.	Andel i procent: 25 %
	Andelen af borgerne, der har et let eller intet problem i forhold til at varetage alle aspekter af et arbejde, erhverv eller anden form for beskæftigelse som ansat på fuldtid, deltid eller som selvstændig er øget med 10 % (svarende til et mål om en andel på 22 %) ved udgangen af 2018.	Andel i procent: 20 %
Den sundheds- og trivselsmæssige tilstand for 20 % af borgerne forbedres.	Borgernes gennemsnitsscore i forhold til varetagelse af deres egen sundhedstilstand er forbedret med 5 % (svarende til et mål om en gennemsnitsscore på 2,3) ved udgangen af 2018.	Gennemsnitsscore: 2,4
20 % af borgerne oplever mulighed for at udfolde deres medborgerskab.	Andelen af borgerne, der minimum én gang om måneden deltager i et eller flere meningsfulde fællesskaber, fastholdes.	Andel i procent: 74 %

Afrapportering for børn og unge

Oprindeligt vedtaget mål	Nyt foreslået mål	Baselinemåling (1. halvår af 2017)
25 % af børn og unge mellem 0-18 år opnår større mestring i eget liv i forhold til udvikling og adfærd.	For børn og unge mellem 0-18 år gennemsnitsscoren for personlig mestring forbedret med 20 % (svarende til en gennemsnitsscore på 2,0) ved udgangen af 2018.	Gennemsnitsscore: 2,5
90 % af børn og unge mellem 0-18 år møder dagligt i skole eller dagtilbud med en fremmødeprocent på 95 %.	90 % af børn og unge tilknyttet Mellerup Skolehjem og Center for Specialundervisning for Voksne møder dagligt i skole eller dagtilbud med en fremmødeprocent på minimum 95 %.	Andel i procent: 66 %
Den sundheds- og trivselsmæssige tilstand for 20 % af borgerne forbedres.	Børn og unges gennemsnitsscore i forhold til varetagelse af deres egen sundhedstilstand er forbedret med 5 % (svarende til en gennemsnitsscore på 2,3) ved udgangen af 2018.	Gennemsnitsscore: 2,4
20 % af borgerne oplever mulighed for at udfolde deres medborgerskab.	Andelen af borgere, der minimum én gang om måneden deltager i et eller flere meningsfulde fællesskaber, fastholdes.	Andel i procent: 71 %

Socialudvalget

4.2. Tilbud til voksne med særlige behov

1. Regnskabsresultatet

Nedenstående tabel viser regnskabsresultatet for 2017 for Tilbud til voksne med særlige behov.

Mio. kr.	Vedtaget budget	Korrigeret budget ekskl. overførsler	Regnskab 2017	Årets resultat	Overført fra 2016	Årets resultat inkl. overførsler fra 2016
2017-priser	1	2	3	4=3-2	5	6=4+5
Indkomstoverførsler	1,8	1,8	0,9	-0,9	0,0	-0,9
Sociale formål	1,8	1,8	0,9	-0,9	0,0	-0,9
Serviceudgifter	429,4	437,6	458,6	21,0	17,2	38,1
BPA	24,3	24,9	22,9	-2,0	0,0	-2,0
Boliger	1,3	1,3	-0,8	-2,1	0,0	-2,1
Voksen Bo	257,5	267,8	288,3	20,4	16,1	36,5
Forsorgshjem	9,3	8,9	7,9	-1,0	-0,7	-1,7
Bostøtte	38,8	43,4	46,5	3,2	3,0	6,2
Kontaktperson og ledsageordning	5,6	6,1	5,3	-0,8	0,1	-0,7
Aktivitets- og samværstilbud	60,2	53,4	57,9	4,5	0,2	4,7
Kompenserende specialundervisning	3,1	3,5	3,9	0,4	-0,1	0,3
Sociale formål	0,0	0,0	0,0	0,0	0,0	0,0
Alkoholbehandling	5,0	4,5	4,3	-0,3	-0,3	-0,6
Stofmisbrugere	13,6	13,1	12,4	-0,7	-1,0	-1,7
Øvrige udgifter	2,4	2,4	2,7	0,3	0,0	0,3
Øvrige sociale formål	8,2	8,3	7,4	-0,9	-0,1	-1,0
Central refusion for særligt dyre enkeltsager	-7,9	-7,9	-18,0	-10,1	0,0	-10,1
BPA handicapjælpere	-1,2	-1,2	-0,6	0,6	0,0	0,6
Voksen Bo	-3,0	-3,0	-17,2	-14,3	0,0	-14,3
Forsorgshjem og aflastning	-3,2	-3,2	0,0	3,2	0,0	3,2
Aktivitets- og samværstilbud	-0,6	-0,6	0,0	0,6	0,0	0,6
Sociale formål	0,0	0,0	-0,1	-0,1	0,0	-0,1
Ældreboliger	-7,9	3,8	-2,1	-5,8	0,0	-5,8
Boliger	-7,9	3,8	-2,1	-5,8	0,0	-5,8
Driftsudgifter i alt	415,4	435,3	439,4	4,2	17,2	21,4

For indkomstoverførsler og refusion på bevilling 4.2 viser årets resultat et samlet mindreforbrug på 11 mio. kr. På serviceudgifter vedr. voksne med særlige behov ses et merforbrug i 2017 på 21,0 mio. kr.

Ubalancerne på voksenområdet vedrører især de store stigninger i 2015 og 2016 i form af øget aktivitet på eksterne døgntilbud og § 85 bostøtte – både eksternt og internt. Der er blevet visiteret til og købt et større antal specialiserede pladser end tidligere. Pladserne er købt ved regionen og andre kommuner med særlige tilbud. Da det er dyre døgntilbud, der ofte koster fra en halv til en hel million kr. pr. år, skal der kun købes forholdsvis få af disse pladser, før det giver stigende udgifter og budgetproblemer.

Socialudvalget

4.2. Tilbud til voksne med særlige behov

Det andet område med budgetproblemer - § 85 bostøtte – både eksternt og internt – har haft meget store aktivitetsstigninger, hvor efterspørgslen efter bostøtte er steget eksplosivt.

I 2017 er der endvidere opstået flere særligt dyre enkeltsager på området. Det drejer sig bl.a. om 10-12 nye sager på senhjerneskadeområdet, hvor borgerne efter endt behandling i sundhedsregi har brug for omfattende støtteforanstaltninger – enten i eget hjem eller i botilbud.

Der er stigende indtægter/refusion på særligt dyre enkeltsager som konsekvens af de stigende udgifter samt en særlig gennemgang i 2016/17 i forhold til at få hjemtaget alle indtægter fra staten. Dette kan delvist opveje merforbruget på området svarende til ca. 10 mio. kr.

Endvidere er der ved budgetforliget 2018 givet 2 mio. kr. til området – som en nedskrivning af regnskabsresultatet i overførslen mellem 2017 og 2018.

Konsekvenserne for 2018-21

For at sikre mere robuste rammer for opgaveløsningen på socialområdet fremover har forvaltningen i 2016-2017 arbejdet målrettet med følgende initiativer:

- Tæt opfølgning og analyse af forbrug og aktivitet af de forskellige indsatser på socialområdet.
- Konsolidering af den nye centerstruktur så der både kan findes bedre og billigere løsninger gennem et tæt samarbejde mellem centrene.
- Opfølgning og fokus fra forvaltningen på at regionen og øvrige kommuner overholder aftalen om, at der skal spares 3% frem til 2018 på det specialiserede socialområde
- Undersøgelse af muligheder for at oprette egne tilbud, der kan være et alternativ til eksterne pladser.

Initiativerne er suppleret med ny model for bostøtteområdet, som trådte i kraft den 1. januar 2018, som bl.a. indebærer at bostøtteområdet overgår fra aktivitetsbaserede til rammestyrede budgetter. Et af bostøttemodellens vigtigste elementer er et stærkt fokus på målrettet bostøtte til den enkelte borger og en fleksibilitet i forhold til at give mulighed for at borgerne flytter sig fremad og til mindre indgribende indsatser.

Der udarbejdes for 2018 handleplaner for de enkelte centre på socialområdet. Handleplanerne skal beskrive initiativer, der skal sættes i værk for at skabe mere robuste rammer for socialområdet og medvirke til en opbremsning i udgifterne i løbet af de kommende år. Der vil løbende ske opfølgning på handleplanen både internt i forvaltningen og i form af en række statusorienteringer til socialudvalget.

2. Status for målene i 2017

Den daværende Venstre-regering fremlagde i maj 2016 "10 mål for social mobilitet – Fordi alle kan". De sociale mål skal sætte retning for og skabe større fremdrift i forhold til, at flere skal være en del af arbejdsfællesskabet og færre skal være socialt udsatte. Status for de ti mål for social mobilitet 2017 afrapporteres i "Socialpolitisk Redegørelse" som udgives af Børne og Socialministeriet i sommeren 2018.

10 mål for social mobilitet	
1	Udsatte børn og unges faglige niveau i læsning og matematik i folkeskolen skal forbedres
2	Flere 18-21-årige, der har modtaget en social foranstaltning inden for de seneste fem år, skal være i gang med eller have gennemført en ungdomsuddannelse
3	Flere personer, som får en social indsats som følge af nedsat fysisk eller psykisk funktionsevne, skal i uddannelse og beskæftigelse
4	Flere personer, som modtager en indsats for sociale problemer eller psykiske vanskeligheder efter serviceloven, skal i uddannelse og beskæftigelse

Socialudvalget

4.2. Tilbud til voksne med særlige behov






5	Flere personer udsat for vold i nære relationer skal i uddannelse og beskæftigelse
6	Færre 15-17-årige udsatte unge skal modtage en fældende strafferetlig afgørelse
7	Færre skal være hjemløse
8	Flere af de personer, der afslutter et behandlingsforløb for stofmisbrug, skal være stoffrie eller have et reduceret eller et stabiliseret stofmisbrug
9	Flere personer i offentlig alkoholbehandling skal afslutte et behandlingsforløb som alkoholfri, med en reduktion i alkoholforbruget eller med relevant henvisning
10	Flere mennesker, som står uden for arbejdsmarkedet, og som ikke er under uddannelse, skal være en del af den frivillige indsats

For socialområdet er mobilitetsmålene 2-4 og 7-10 relevante og der arbejdes med målene gennem virksomhedsplanerne for 2017 og 2018. Virksomhedsplanerne indeholder aftalemål, som hvert enkelt tilbud og center er ansvarlig for at realisere. Aftalemålene ligger inden for temaerne: Personlig mestring, beskæftigelse og uddannelse, sundhed samt aktivt medborgerskab, som er direkte relateret til de relevante sociale mål for mobilitet.

Baselinemåling på virksomhedsplaner

Målopfyldelsen for hovedparten af centrenes mål, som fremgår af følgende afsnit, er baseret på en helhedsvurdering af alle borgere på området. Det er en generel vurdering af borgerens funktionsniveauer på en række livstemaer favnende alle livsaspekter.

Helhedsvurderingen baserer sig på nedenstående skala fra 0-4, der angiver borgerens funktionsniveau. En score på 0 er det bedste resultat. Hvis en borgeres funktionsniveau er scoret til 0, så betyder det, at borgeren intet problem har i forhold til det tema, der scores på. Omvendt vil en score på 4 betyde, at borger har et fuldstændigt problem i forhold til det scorede tema. Så jo lavere score borgeren opnår, jo bedre er borgerens funktionsniveau.

Score	0	0,5	1	1,5	2	2,5	3	3,5	4	Ved ikke ¹
										?
	Intet problem		Let problem		Moderat problem		Svært problem		Fuldstændigt problem	Intet kendskab
	0-5 % funktionsnedsættelse		6-25 % funktionsnedsættelse		26-50 % funktionsnedsættelse		51-95 % funktionsnedsættelse		96-100 % funktionsnedsættelse	Intet kendskab til funktionsniveau
Skalaen vedrører psykiske og fysiske funktionsnedsættelser samt sociale problemer. I vurderingen kan borgeren have hjælpemidler til rådighed.										

Helhedsvurderingen af borgernes funktionsniveau giver vigtig viden om effekten af socialrådets indsatser og er et centralt element i opfølgning på centerets virksomhedsplan 2017-2018.

Resultaterne af baselinemålingen fremgår herunder i en tabel for hvert center. Målene i virksomhedsplanerne blev vedtaget, før det var fuldt afklaret, hvilke data, det er muligt at trække ud af systemerne. Derfor er alle mål blevet gennemgået og tilrettet dels ud fra viden om og erfaringerne fra arbejdet med datagrundlaget og dels ud fra baselinemålingens resultater. De tilrettede mål blev godkendt på møde i socialudvalget den 4. oktober 2017. Tredje kolonne viser resultaterne af baselinemålingen.

Eftersom målingen alene omfatter resultater for 1. halvår 2017 og at målingen er den første, der har været gennemført efter det nye koncept, er det endnu for tidligt at vurdere målingens resultater. De næste målinger

Socialudvalget

4.2. Tilbud til voksne med særlige behov

i november 2017, juni 2018 og november 2017 foretages efter samme koncept og vil således gøre det muligt at følge udviklingen. Resultatet af målingen for 2. halvår 2017 forelægges socialudvalget i løbet af 1. kvartal 2018.

Baselinemåling - Center for Handicapindsats og tværgående funktioner

Center for Handicapindsats og Tværgående Funktioner har foretaget helhedsvurderinger på 97 % af centerets borgere, der er visiteret til et tilbud. Der er således tale om en meget høj gennemførelsesprocent.

Oprindeligt vedtaget mål	Nyt foreslået mål	Baselinemåling (1. halvår af 2017)
35 % flere af borgerne har opnået en større selvhjulpethed i hverdagen ved udgangen af 2018.	Borgere med handicap forbedrer deres gennemsnitsscore for personlig mestring med 16 % (svarende til et mål om en gennemsnitsscore på 1,6) ved udgangen af 2018.	Gennemsnitsscore: 1,9
35 % af borgerne har øget deres arbejdsmarkedskompetencer inden udgangen af 2018.	For borgere med handicap forbedres gennemsnitsscoren for deres evne til at varetage en form for beskæftigelse med 20 % (svarende til et mål om en gennemsnitsscore på 2,0) ved udgangen af år 2018.	Gennemsnitsscore: 2,5
60 % af borgerne er tilknyttet det rummelige arbejdsmarked, har en tilknytning til en uddannelsesinstitution, er i et aktivitets- og samværstilbud, eller er i et særligt tilrettelagt uddannelsesforløb (STU) ved udgangen af 2018.	Andelen af borgere med handicap i uddannelse, der opnår beskæftigelse, er i fleksjob, er tilknyttet det rummelige arbejdsmarked eller jobrettede aktiviteter, er i beskyttet beskæftigelse eller er i et særligt tilrettelagt uddannelsesforløb (STU) øges til 35 % ved udgangen af 2018.	Andel i procent: 32 %
35 % af borgerne har øget den fysiske sundhedstilstand ved udgangen af 2018.	For borgere med handicap forbedres gennemsnitsscoren for varetagelse af deres egen sundhed med 20 % (svarende til et mål om en gennemsnitsscore på 1,7) ved udgangen af 2018.	Gennemsnitsscore: 2,1
35 % af borgerne deltager i meningsfulde fællesskaber ved udgangen af 2018.	95 % af borgerne deltager som minimum én gang om måneden i et eller flere for borgerne meningsfulde fællesskaber.	Andel i procent: 86 %

Socialudvalget

4.2. Tilbud til voksne med særlige behov

Baselinemåling - Center for Psykiatriindsats

Center for Psykiatriindsats har foretaget helhedsvurderinger på 86 % af Centerets borgere, der er visiteret til et tilbud. Der er således tale om en høj gennemførelsesprocent.

Oprindeligt vedtaget mål	Nyt foreslået mål	Baselinemåling (1. halvår af 2017)
Flere borgere med en psykisk sårbarhed mestrer deres eget liv.	For borgere med psykisk sårbarhed forbedres gennemsnitsscoren for personlig mestring til et mål på 1,3 ved udgangen af år 2018.	Gennemsnitsscore: 1,5
Flere borgere med en psykisk sårbarhed eller sociale problemer er i uddannelse eller beskæftigelse.	Andelen af borgere med psykisk sårbarhed eller sociale problemer, der er i uddannelse, i fleksjob eller opnår beskæftigelse er øget til 10 % ved udgangen af 2018.	Andel i procent: 6 %
Flere borgere med en psykisk sårbarhed får helbredstjek af deres somatiske udfordringer.	50 % af borgere med en psykisk sårbarhed har fået et årligt helbredstjek af deres somatiske udfordringer ved egen læge eller andet sundhedsfagligt personale.	Andel i procent: 19 %
Flere borgere med en psykisk sårbarhed udfolder deres medborgerskab	80 % af borgerne deltager som minimum én gang om måneden i et eller flere for borgeren meningsfulde fællesskaber.	Andel i procent: 67 %

Baselinemåling - Center for Særlig Social Indsats

Center for Særlig Social Indsats har foretaget helhedsvurderinger på 97 % af centerets borgere, der er visiteret til et tilbud i centerets bo- og bostøttetilbud. Der er således tale om en meget høj gennemførelsesprocent. Der er tilføjet et mål under temaet sundhed, således at centeret både har et mål i forhold til reduktion i eller ophør af misbrug samt et mål om at borgerne forbedrer evnen til at varetage egen sundhedstilstand.

Oprindeligt vedtaget mål	Nyt foreslået mål	Baselinemåling (1. halvår af 2017)
35 % af borgerne er mere selvhjulpne og mestrer hverdagen bedre.	Borgerne forbedrer deres gennemsnitsscore for personlig mestring med 16 % (svarende til et mål om en gennemsnitsscore på 1,6) ved udgangen af 2018.	Gennemsnitsscore: 1,9
Antallet af borgere, som opnår tilknytning til job eller uddannelse øges med 10 %.	Andelen af borgere som opnår beskæftigelse eller er i uddannelse øges med 10 % (svarende til et mål om, at andelen er mindst 8 %) ved udgangen af 2018.	Andel i procent: 7 %
30 % af borgerne med alkohol- eller stofproblemer opnår reduktion eller afholdenhed i deres misbrug.	57 % af borgerne med alkohol- eller stofproblemer har været totalt afholdende, afholdende i en periode eller har haft et reduceret misbrug de seneste seks måneder.	Andel i procent: 52 %
	Borgerne forbedrer deres gennemsnitsscoren i forhold til varetage af deres egen sundhedstilstand med 8 % (svarende til et mål om en gennemsnitsscore på 2,4) ved udgangen af 2018.	Gennemsnitsscore: 2,6
Borgere med brugerbaggrund inddrages i centerets opgaveløsning.	Antallet af borgere med brugerbaggrund, der inddrages i centerets opgaveløsning, øges til 25 ved udgangen af 2018.	Antal: 18

Socialudvalget

4.2. Tilbud til voksne med særlige behov

Baselinemåling - Center for Børn og Unge samt Autisme og Undervisning

Center for Indsats vedr. Børn og Unge samt Autisme og Undervisning har foretaget helhedsvurderinger på 78 % af centerets borgere, der er visiteret til et tilbud. I centerets oprindeligt vedtagne mål blev der ikke skelnet mellem voksen-området og børne/unge-området. I forslag til justerede mål, som blev vedtaget af socialudvalget den 4. oktober 2017, samt i baselinemålingen er afrapporteringen opdelt på hhv. børn og voksne.

Afrapportering for børn og unge

Oprindeligt vedtaget mål	Nyt foreslået mål	Baselinemåling (1. halvår af 2017)
25 % af børn og unge mellem 0-18 år opnår større mestring i eget liv i forhold til udvikling og adfærd.	For børn og unge mellem 0-18 år gennemsnitsscoren for personlig mestring forbedret med 20 % (svarende til en gennemsnitsscore på 2,0) ved udgangen af 2018.	Gennemsnitsscore: 2,5
90 % af børn og unge mellem 0-18 år møder dagligt i skole eller dagtilbud med en fremmødeprocent på 95 %.	90 % af børn og unge tilknyttet Mellerup Skolehjem og Center for Specialundervisning for Voksne møder dagligt i skole eller dagtilbud med en fremmødeprocent på minimum 95 %.	Andel i procent: 66 %
Den sundheds- og trivselsmæssige tilstand for 20 % af borgerne forbedres.	Børn og unges gennemsnitsscore i forhold til varetagelse af deres egen sundhedstilstand er forbedret med 5 % (svarende til en gennemsnitsscore på 2,3) ved udgangen af 2018.	Gennemsnitsscore: 2,4
20 % af borgerne oplever mulighed for at udfolde deres medborgerskab.	Andelen af borgere, der minimum én gang om måneden deltager i et eller flere meningsfulde fællesskaber, fastholdes.	Andel i procent: 71 %

Socialudvalget

4.2. Tilbud til voksne med særlige behov

Afrapportering for voksne

Oprindeligt vedtaget mål	Nyt foreslået mål	Baselinemåling (1. halvår af 2017)
25 % af børn og unge mellem 0-18 år opnår større mestring i eget liv i forhold til udvikling og adfærd.	Borgerne forbedrer deres gennemsnitsscore i forhold til personlig mestring med 20 % (svarende til et mål om en gennemsnitsscore på 1,7) ved udgangen af 2018.	Gennemsnitsscore: 2,1
Andelen af unge mellem 15-28 år, der er tilknyttet det rummelige arbejdsmarked og/eller optaget på en ungdomsuddannelse bedres med 10 %.	Andelen af borgere, der opnår beskæftigelse, er i uddannelse, er tilknyttet det rummelige arbejdsmarked (inkl. fleksjob og job til førtidspensionister med løntilskud) eller er optaget på STU øges til 29 %.	Andel i procent: 25 %
	Andelen af borgere, der har et let eller intet problem i forhold til at varetage alle aspekter af et arbejde, erhverv eller anden form for beskæftigelse som ansat på fuldtid, deltid eller som selvstændig er øget med 10 % (svarende til et mål om en andel på 22 %) ved udgangen af 2018.	Andel i procent: 20 %
Den sundheds- og trivselsmæssige tilstand for 20 % af borgerne forbedres.	Borgernes gennemsnitsscore i forhold til varetagelse af deres egen sundhedstilstand er forbedret med 5 % (svarende til et mål om en gennemsnitsscore på 2,3) ved udgangen af 2018.	Gennemsnitsscore: 2,4
20 % af borgerne oplever mulighed for at udfolde deres medborgerskab.	Andelen af borgerne, der minimum én gang om måneden deltager i et eller flere meningsfulde fællesskaber, fastholdes.	Andel i procent: 74 %

Socialudvalget

4.2. Tilbud til voksne med særlige behov

Afrapportering for børn og unge

Oprindeligt vedtaget mål	Nyt foreslået mål	Baselinemåling (1. halvår af 2017)
25 % af børn og unge mellem 0-18 år opnår større mestring i eget liv i forhold til udvikling og adfærd.	For børn og unge mellem 0-18 år gennemsnitsscoren for personlig mestring forbedret med 20 % (svarende til en gennemsnitsscore på 2,0) ved udgangen af 2018.	Gennemsnitsscore: 2,5
90 % af børn og unge mellem 0-18 år møder dagligt i skole eller dagtilbud med en fremmødeprocent på 95 %.	90 % af børn og unge tilknyttet Mellerup Skolehjem og Center for Specialundervisning for Voksne møder dagligt i skole eller dagtilbud med en fremmødeprocent på minimum 95 %.	Andel i procent: 66 %
Den sundheds- og trivselsmæssige tilstand for 20 % af borgerne forbedres.	Børn og unges gennemsnitsscore i forhold til varetagelse af deres egen sundhedstilstand er forbedret med 5 % (svarende til en gennemsnitsscore på 2,3) ved udgangen af 2018.	Gennemsnitsscore: 2,4
20 % af borgerne oplever mulighed for at udfolde deres medborgerskab.	Andelen af borgere, der minimum én gang om måneden deltager i et eller flere meningsfulde fællesskaber, fastholdes.	Andel i procent: 71 %

Miljø- og Teknikudvalget

5.1 skattefinansieret virksomhed

1. Regnskabsresultatet

Nedenstående tabel viser regnskabsresultatet for 2017 for det skattefinansierede område under Miljø- og Teknikudvalget.

Miljø og teknik, skattefinansieret

Mio. kr.	Vedtaget budget	Korrigeret budget ekskl. overførsler	Regnskab 2017	Årets resultat	Overført fra 2016	Årets resultat inkl. overførsler fra 2016
2017-priser	1	2	3	4=3-2	5	6=4+5
Natur og Miljø	22,4	22,8	20,8	-1,9	6,0	4,1
Sekretariatet	0,7	0,1	0,6	0,6	-0,5	0,1
Plan, Byg og Veje	144,7	144,0	140,3	-3,6	6,3	2,7
Ejendomsservice	152,2	162,9	157,3	-5,6	10,4	4,8
Driftsafdeling	-5,2	-4,6	0,1	4,7	-5,1	-0,5
Driftsudgifter i alt	314,9	325,2	319,3	-5,9	17,1	11,2

På skattefinansieret drift har der i 2017 været et samlet forbrug på 319,3 mio. kr. I forhold til et korrigeret budget uden overførsler på 325,2 mio. kr. viser årets resultat et overskud på 5,9 mio. kr. Den samlede gæld fra 2016 er således reduceret fra 17,1 mio. kr. til 11,2 mio. kr.

Resultatet viser samtidigt, at de områder, hvor der er overført gæld (hhv. Natur og Miljø, Ejendomsservice og Plan, Byg og Veje), er gælden reduceret med i alt 11,1 mio. kr. På områder med overført overskud (hhv. Sekretariatet og Driftsafdelingen) er der forbrugt 5,2 mio. kr. af overskuddet. Det er særligt Driftsafdelingen, som har anvendt en overført restbevilling fra 2016 til maskininvesteringer.

Nedenfor beskrives resultatet på områderne.

Natur og Miljø

Regnskabsresultatet viser et mindreforbrug på 1,9 mio. kr., som primært skyldes større indtægter fra takster til rottebekæmpelse samtidig med en tilpasning af budgettet til det øgede udgiftsniveau ved budgetlægningen for 2017. Disse tiltag har bevirket, at overført gæld fra 2016 på 2,2 mio. kr. er nedbragt til 0,2 mio. kr. ultimo 2017.

Samlet set skal der overføres en gæld til 2018 på 4,1 mio. kr. under Natur og Miljø. Gælden skyldes primært et efterslæb af udgifter fra 2016 for projekter på naturområder og skove samt for digitalisering af pumpelag. Herudover skyldes 0,8 mio. kr. udgifter til vandløbsprojekter, som finansieres af tilskud, der hjemtages senere.

Sekretariatet

Der har været stigende udgifter til driftssikring af boligbyggeri, hvilket har givet et merforbrug på 0,1 mio. kr.

Herudover er 0,4 mio. kr. af overført overskud fra 2016 budgetomplaceret til Natur og Miljø. Dette tilbageføres i 2018-20 med 0,133 mio. kr. årligt.

Plan, Byg og Veje

Området under ét viser et mindreforbrug på 3,6 mio. kr. I 2017 er overført gæld således nedbragt fra 6,3 mio. kr. til 2,7 mio. kr.

Miljø- og Teknikudvalget

5.1 skattefinansieret virksomhed

I 2017 er der afviklet gæld på området for vejvedligeholdelse og belægninger med 1,4 mio. kr., på vintertjeneste med 1,6 mio. kr. samt på parkeringsområdet med 0,1 mio. kr. Under kollektiv trafik er der forbrugt 0,8 mio. kr. af overført opsparing fra 2016. Resultatet på driftsbudgettet i plan viser et overskud på 1,2 mio. kr., hvilket kan forklares med, at der i 2017 er hjemtaget tilskud til projekter afholdt i regi af vindmøllerådet. Overskuddet i plan udligner således overført gæld fra 2016 på 0,7 mio. kr., hvorefter der kan overføres en opsparing på 0,5 mio. kr. til 2018.

Gælden er nedbragt samtidig med at der i 2017 er afholdt ekstraordinære udgifter for i alt 1 mio. kr. til bl.a. Watermusic, Post Nord Danmark Rundt samt analyse af vej- og grønne områder. Endvidere er der på parkeringsområdet afholdt udgifter for knap 0,4 mio. kr. til etablering af nye p-pladser.

Overførslen til 2018 udgøres af gæld på belysningsanlæg (0,8 mio. kr.), vintertjeneste (1,2 mio. kr.), parkering (1,7 mio. kr.) samt øvrige (0,2 mio. kr.). Endvidere af opsparing på kollektiv trafik (0,8 mio. kr.) og på driftsbudgettet i planafdelingen (0,5 mio. kr.).

Ejendomsservice

Ejendomsservice er en aftaleenhed med budget under både økonomiudvalget og miljø- og teknikudvalget. Byrådet godkendte den 2. maj 2017 en plan for afvikling af gælden i Ejendomsservice frem mod 2022, samt en tillægsbevilling på 11,3 mio. kr. til finansiering af dele af den oparbejdede gæld. Planen indebærer, at der ved udgangen af 2017 vil være en gæld inkl. overførsel fra tidligere år på 7,6 mio. kr.

Regnskabsresultatet viser, at den af Byrådet godkendte plan for afvikling af gæld overordnet følges, idet resultatet viser et merforbrug på 4,4 mio. kr. mod et planlagt merforbrug på 4,2 mio. kr. Det planlagte merforbrug, som er indarbejdet i gældsafviklingsplanen, er begrundet i den forsinkede realisering af Ejendomsservices sparekrav.

Overførsel til 2018 udgøres dermed af restgæld fra 2016 på 3,5 mio. kr., en afvigelse som følge af forsinket start på 4,2 mio. kr. samt en driftsafvigelse fra 2017 på 0,2 mio. kr. I alt en gæld på 7,9 mio. kr.

Årets resultat er med en mindre afvigelse på 0,2 mio. kr. i overensstemmelse med gældsafviklingsplanen godkendt af Byrådet i maj 2017.

Ifølge den af byrådet godkendte plan vil gælden stige yderligere med 2,2 mio. kr. i 2018 som følge af den forsinket start. Herefter vil gælden blive afviklet frem mod 2022.

Ejendomsservice - fordeling på udvalg

Mio. kr.	Vedttaget budget	Korrigeret budget ekskl. overførsler	Regnskab 2017	Årets resultat	Overført fra 2016	Årets resultat inkl. overførsler fra 2016
2017-priser	1	2	3	4=3-2	5	6=4+5
Økonomiudvalget	5,6	10,2	8,9	-1,3	4,4	3,1
Miljø og teknikudvalget	152,2	162,9	157,3	-5,6	10,4	4,8
Ejendomsservice i alt	157,8	173,1	166,2	-6,9	14,8	7,9

Driftsafdelingen

Driftsafdelingens samlede årsresultat viser et merforbrug på 4,7 mio. kr. Da der er overført opsparing/restbevilling fra 2016 på 5,1 mio. kr. udgør den samlede afvigelse herefter en restopsparing på 0,5 mio. kr.

Mindreforbruget skal ses i forhold til, at de budgetterede udgifter udgør 54,9 mio. kr., mens indtægterne udgør 59,5 mio. kr. Netto et korrigeret budget uden overførsler på -4,6 mio. kr. Mindreforbruget svarer således til 0,9 % af bruttoomsætningen (budgetterede udgifter).

Miljø- og Teknikudvalget

5.1 skattefinansieret virksomhed

Driftsafdelingen består af hhv. materielgårde og kirkegårde. På materielgårde er der i 2017 foretaget maskininvesteringer, som er finansieret af overført restbevilling fra 2016 på 4,8 mio. kr. Der resterer en bevilling på 1,0 mio. kr., som ønskes overført til maskinkøb i 2018. Herudover har der været et driftsoverskud på 0,2 mio. kr.

Kirkegårde er et takstfinansieret område og indtægtsbudgettet er fastlagt ift. finansiering af afdrag på anlægs- og maskininvesteringer samt betaling for administrationsudgifter. Årets resultat viser et merforbrug/mindreindtægt 0,6 mio. kr. Dette skyldes opgradering af IT-system samt større udgifter til vedligehold af bygninger end planlagt. Samlet skal der således overføres en restgæld til 2018 på 0,8 mio. kr., som kan afdrages i takt med at det budgetterede afdrag på maskininvesteringer falder fra 0,8 mio. kr. i 2018 til 0,1 mio. kr. i 2019.

Konsekvenser for 2018-21

Regnskabsresultatet for 2017 betyder, at den samlede gæld er reduceret med 5,9 mio. kr. således at den gæld, der overføres til 2018, udgør 11,2 mio. kr. Forvaltningen vil på baggrund af erfaringerne fra regnskab 2017 samt i forbindelse med indarbejdelse af overførslerne i budget 2018 foretage budgetjusteringer til sikring af styringsgrundlaget.

På Natur og Miljø området er der allerede primo 2018 iværksat initiativer til en opbremsning af udgifterne og dermed en nedbringelse af overført gæld. Det gælder særligt på det grønne område samt på naturområder og skove, hvor der i budgettet er udmøntet en besparelse på 2,2 mio. kr. til nedbringelse af dele af den overførte gæld. I forhold til et oprindeligt budget på 15,2 mio. kr. på disse områder vurderes det ikke realistisk, at den resterende del af overført gæld svarende til 0,9 mio. kr. kan indhentes i 2018. Endvidere er der som en konsekvens af opbremsningen aftalt, at der købes tilsvarende færre ydelser i Driftsafdelingen.

Under Plan, Byg og Veje blev budget til vejafvandingsbidrag i 2017 tilført 1,5 mio. kr. Regnskabsresultatet viser et mindreforbrug på 0,1 mio. kr., som skal overføres til 2018. I 2018 udgør a conto bidraget til Vandmiljø Randers 5,0 mio. kr. Hertil kommer efterregulering for 2017 på 0,5 mio. kr. Der forudses således en udfordring igen i 2018, da budgettet incl. overført opsparing udgør 4,7 mio. kr. På parkeringsområdet er overført gæld fra 2016 på 1,8 mio. kr. nedbragt med 0,1 mio. kr. Samtidig er der i 2017 afholdt ekstraordinære udgifter til etableringer af p-pladser for 0,4 mio. kr. Det vurderes, at gælden på sigt kan afvikles såfremt at parkeringsindtægterne forbliver på samme niveau.

I Ejendomsservice viser regnskabsresultatet for 2017, at den af Byrådet godkendte plan for afvikling af gæld overordnet følges. I henhold til planen skal der realiseres yderligere 2 mio. kr. i besparelser i 2018, svarende til trappetigen på sparemålene i byrådsbeslutningen fra 2015 om etablering af Ejendomsservice. Der er dog fortsat et års forsinkelse i realiseringen af sparekravet, svarende til 2,2 mio. kr. I overensstemmelse med planen vil gælden således stige til 10,1 mio. kr. i 2018 hvorefter den vil afvikles frem mod 2022.

Miljø- og Teknikudvalget

5.1 skattefinansieret virksomhed

2. Status for målene i 2017

Statusbeskrivelse for målene

Med afsæt i Byrådets visioner og politikker har miljø- og teknikudvalget besluttet at fokusere indsatsen for 2017 på følgende områder: mobilitet, natur, Ejendomsservice og erhvervsvenlighed.

Effektmål

Initiativer (indsatser) – der anvendes for at nå målet	Indikatorer – mål for hvornår effekten er opnået, og hvordan måler vi det?	Status pr. 31 december 2017
Effektmål: Mobilitet – Transport understøtter sundhed og bæredygtighed		
<ul style="list-style-type: none"> Flere cykelparkeringer i Randers by, centerbyer og lokalbyer Flere og bedre cykelstier og kampagner målrettet børn og unge Bilfri midtby (Red.: Byrådet har i 2017 besluttet, at der ikke skal være bilfri midtby). Reduktion af gennemkørende tung trafik Bedre muligheder for at skifte fra bil til tog og bus. 	<ul style="list-style-type: none"> I 2020 sker 30 % af korte ture (under 5 km) på cykel. I 2012-2014 var andelen af korte ture med cykel 26%. 60 % af elever i 3.-9. klasse går eller cykler til skole i 2020. I 2015 er andelen af børn, der går eller cykler til skole på 54 % I 2017 deltager 3000 elever i kampagnen "Alle børn cykler". I 2013, 2014 og 2015 deltog henholdsvis 2.609, 3.178, 2.576 i kampagnen. Andelen af ture i bil er reduceret i budgetperioden 2017-2020 i forhold til 2012-2014, hvor andelen var 66 %. Øget antal af rejser med kollektiv transport i budgetperioden 2017-2020 i forhold til 2012-14 hvor andelen var 3 % 	<p><i>Status:</i> Nyeste tal er fra 2016. Der foreligger på nuværende tidspunkt ingen data fra 2017. Nye tal kommer senere på året fra TU (Teknisk universitet) data.</p> <p>I 2016 foregik 17 % af de korte ture på cykel.</p> <p><i>Status:</i> Tallet (54%) fra 2015 er fortsat det nyeste tal. Nye tal kommer først i 2019 med et nyt cykelregnskab med 2018-tal.</p> <p><i>Status:</i> I 2017 deltog ca. 3100 elever i ABC-kampagnen. Målet er nået og skal fastholdes i 2018.</p> <p><i>Status:</i> Nyeste tal er fra 2016. Nye tal kommer senere i 2017 fra TU data.</p> <p>I 2016 var andelen af ture i bil steget til 70 %.</p> <p><i>Status:</i> Nyeste tal er fra 2016. 2017 tal kommer senere på året.</p> <p>I 2016 var andelen af kollektiv trafik fortsat 3 %.</p>

Miljø- og Teknikudvalget

5.1 skattefinansieret virksomhed

Effektmål: Mobilitet – Sikkerhed og tryghed i trafikken		
<ul style="list-style-type: none"> • Ombygning af uheldsbelastede lokaliteter • Gennemføre trafikikkerhedskampagner • Gennemføre initiativer fra cykel- og stiplan 	<ul style="list-style-type: none"> • Antallet af dræbte og tilskadedekomne er i 2020 halveret siden perioden 2009-2011, hvor antal dræbte og tilskadedekomne i gennemsnit var 58 personer pr. år.¹ • Flere lette trafikanter (cyklister) i 2017 i forhold til 2012-14, hvor andelen af cykelture udgjorde 13 % af alle ture. 	<p><i>Status:</i> Nyeste tal er fra 2016. 2017 tal kommer senere på året.</p> <p>I 2016 følger udviklingen i antallet af dræbte og tilskadedekomne kurven for halvering af antallet set i forhold til 2009-2011. I 2016 var der 40 tilskadedekomne og dræbte.</p> <p><i>Status:</i> Nyeste tal er fra 2016. 2017 tal kommer senere på året.</p> <p>I 2016 udgjorde andelen af cykelture 10 % af alle ture.</p>
Natur – Fremme biodiversiteten		
<ul style="list-style-type: none"> • Naturpleje på 220 ha kommunalt. Medvirke til pleje af 500ha privat natur. • Nyetablering af 5-10 vandhuller • Fjerne spærringer og udlægge grus i vandløb i overensstemmelse med vandplanerne. 	<ul style="list-style-type: none"> • Biodiversiteten er øget på eksisterende naturarealer i budgetperioden 2017-20. I 4 områder, hvor vi har naturpleje, overvåges plantsammensætningen løbende. Desuden opgøres, hvor mange nye hektar, der er etableret naturpleje på. • Padderne etablerer sig i de nye vandhuller. Succeskriteriet er, at der er padder omfattet af habitatdirektivets § 4 i 25 % af vandhullerne. • Der gennemføres de vandløbsprojekter, der er fastsat i vandplanerne i 2016-21, som er vandplanernes periode. 	<p>Vi gennemfører en naturovervågning i 2017 og i 2020.</p> <p><i>Status:</i> Naturkvaliteten er fastholdt på de overvågede arealer.</p> <p>Der er etableret naturpleje på 12 nye ha.</p> <p>Der gøres status i 2018 og i 2020 med udgangspunkt i kommunens paddeundersøgelse.</p> <p><i>Status:</i> I 2017 er der overvåget 93 vandhuller. Der er fundet bilag 4-arter i 18 % af de undersøgte vandhuller.</p> <p>Der gøres årligt status på de gennemførte vandløbsindsatser.</p> <p><i>Status:</i> Svejstrup bæk er under realisering. Elbækken-projektet er påklaget og afventer afgørelse.</p>

¹ Der er rettet i indikatoren for antallet af dræbte og tilskadedekomne fra 26 til 58 personer, da der var tale om en fejl.

Miljø- og Teknikudvalget

5.1 skattefinansieret virksomhed

<ul style="list-style-type: none"> • Der indgås partnerskabsaftaler om etablering af skov i Randers Kommune og rejses mere kommunal skov • Målet information og kampagner 	<ul style="list-style-type: none"> • I budgetperioden øges kommunens samlede skovareal med 200 ha. Skov og Lands statistik for skovareal anvendes som datakilde. • Det kommunale skovarealer øget i 2017 i forhold til 2015. Kommunens egne opgørelser anvendes til at følge det kommunale skovareal 	<p>Arealet opgøres årligt. Dog rækker nyeste data 1-2 år bagud.</p> <p><i>Status:</i> Kommunens egen opgørelse fra 2012-18 viser en samlet stigning i skovarealet på 350 ha, svarende til ca. 60 ha/år. Skov og Lands Statistik har vist sig uegnet til opgørelser på kommuneniveau.</p> <p><i>Status:</i> Det kommunale skovareal er øget med 7,2 ha i 2017</p>
<p>Effektmål: Natur – Flere benytter naturen i Randers Kommune</p>		
<ul style="list-style-type: none"> • Udarbejder strategi for friluftsliv sammen med borgere og foreninger • Formidling om naturen og mulighederne for friluftsliv på lokaliteterne, hjemmesiden og Naturcenteret. • Vedligeholdelse af 70 km stier og anlæggelse af 15 km nye stier, blandt andet ved Randers Fjord. • Etablering af 5 hotspots ved Randers Fjord. • Kommuneplanen planlægger for mere bynær natur. 	<ul style="list-style-type: none"> • Besøgstallet på Naturcenteret er fastholdt eller øget i 2017 i forhold til 2015, hvor det udgjorde 50.000. • Flere besøg på hjemmesiden i budgetperioden 2017-2020 i forhold til 2016. • Ny bynær natur er etableret i budgetperioden. Med bynær natur menes at det ligger indenfor eller i nær forbindelse med byområder, herunder også landsbyer. 	<p><i>Status:</i> Besøgstallet har i 2017 været ca. 53.000</p> <p><i>Status:</i> Besøgstallet på naturportalen har i 2017 været ca. 31.900, hvilket er flere end i 2016.</p> <p>Der måles årligt</p> <p><i>Status:</i> Nye stier etableret ved Kastbjerg å, Paderupmose og Randersfjord samt i skovrejsningen ved Oust Mølle. Høsløjetprojektet er overdraget til drift.</p> <p>Der er i kommuneplanrevisionen 2017 samlet en grønstruktur Overgangszonen mellem By og Land viser nogle af de fremtidige muligheder for bynær natur</p>
<p>Effektmål: Ejendomsservice – optimeret bygningsdrift</p>		
<p>Bedre arealforvaltning</p> <ul style="list-style-type: none"> • Reducere antal kommunale kvadratmeter • Reducere antal og størrelse af eksterne lejemål 	<ul style="list-style-type: none"> • 5 % reduktion i 2020 af samlede omkostninger til den eksisterende bygningsmasse i forhold til 2016. 	<p>Opgøres årligt</p> <p><i>Status:</i></p>

Miljø- og Teknikudvalget

5.1 skattefinansieret virksomhed

<ul style="list-style-type: none"> • Strategisk forvaltning af bygningsmassen • Politik for ejendomsportefølje <p>Energioptimeret drift</p> <ul style="list-style-type: none"> • Energistyring i alle bygninger ved hjælp af CTS • Vedtagelse af energipolitik for kommunens bygninger • Formulere og efterleve bygnings-tekniske standarder • Energoptimering indtænkes i al renovering og nybyggeri (samarbejde på tværs) • Gennemførelse af energiprojekter • Påvirkning af adfærd hos medarbejdere og brugere i kommunens bygninger (kampagner, information m.v.) 	<ul style="list-style-type: none"> • Det samlede energiforbrug er reduceret med 12 % i 2020 i forhold til 2016 korrigeret for graddage og målt i kwh. 	<p>Siden oprettelsen af ejendomsservice i 2015 er der arbejdet med reduktion af de samlede omkostninger. Ind til videre er der opnået en fremadrettet årlig besparelse på 4,5 mio. kr., svarende til 2,8 %.</p> <p>De 5 % reduktion måles fra baseline 2015, og ikke 2016 som skrevet.</p> <p><i>Status:</i> Der foreligger på nuværende tidspunkt ingen opgørelse. Første beregninger for 2017-tal kommer senere på året.</p>
<p>Effektmål: Erhvervsvenlighed - Vi er kompetente samarbejdspartnere for vores erhvervsliv og sammen skaber vi resultater for Randers. Vi udfører hurtig og smidig sagsbehandling.</p>		
<ul style="list-style-type: none"> • Optimering af samarbejde og arbejdsgange • Øget digitalisering • Fortsat fokus på god service og rollen som samarbejdspartner 	<ul style="list-style-type: none"> • 95 % tilfredshed med sagsbehandling i MT's brugertilfredshedsundersøgelser for byggesager og miljø- og landbrugssager. Datakilde: MT's tilfredshedsundersøgelse for byggesager, miljø- og landbrugsager. • Vi efterlever nationale servicemål for byggesager og miljø- og landbrugssager. Datakilde: Byg- og Miljø 	<p>Halvårlige opgørelser</p> <p><i>Status:</i> I 2017 viser besvarelser en samlet tilfredshed på 83 %. På byggesager er der 82 % tilfredse og på miljø- og landbrugssager er der 90 % tilfredse.</p> <p><i>Status:</i> Årlige opgørelser</p> <p>Regeringen og KL har fastsat konkrete mål for sagsbehandlingstiden på byggesager og miljøgodkendelser for landbrug og virksomheder.</p> <p>Vi efterlever de nationale servicemål 100% for miljøgodkendelser af landbrug og virksomheder.</p>

Miljø- og Teknikudvalget

5.1 skattefinansieret virksomhed

<ul style="list-style-type: none">• Kompetenceudvikling af medarbejdere	<ul style="list-style-type: none">• Vi forbedrer vores score i DI's erhvervs-klimaundersøgelse vedrørende kompetent og hurtig sagsbehandling på miljøområdet og byggesagsområdet. Baseline er 2015, hvor vi var nr. 16 for miljø-sager og nr. 50 for byggesager.	<p>Vi efterlever de nationale servicemål for byggesager på industri, lager og etagebyggeri erhverv.</p> <p>På byggesager efterlever vi ikke de nationale servicemål ved simple konstruktioner, enfamilies servicemål og etagebyggeri boliger.</p> <p><i>Status:</i> Vores score er i 2017 på 3,5 for miljø-sager og 3,2 for byggesager, hvilket er en lille tilbagegang fra hhv. 3,6 og 3,3 i 2015. I 2017 var vores placering på ranglisten nr. 55 for miljø-sager og nr. 71 for byggesager.</p>
---	--	--

Miljø- og Teknikudvalget

5.2 Forsyningsvirksomhed

1. Regnskabsresultatet

Nedenstående tabel viser regnskabsresultatet for 2017 for forsyningsområdet under Miljø og Teknikudvalget.

Miljø og teknik, brugerfinansieret

Mio. kr.	Vedtaget budget	Korrigeret budget ekskl. overførsler	Regnskab 2017	Årets resultat	Overført fra 2016	Årets resultat inkl. overførsler fra 2016
2017-priser	1	2	3	4=3-2	5	6=4+5
Affaldshåndtering	-5,3	-5,3	11,0	16,2	0,0	16,2
Driftsudgifter i alt	-5,3	-5,3	11,0	16,2	0,0	16,2

Resultatet viser et samlet forbrug på 11,0 mio. kr. Da der er budgetteret med en nettoindtægt på 5,3 mio. kr. viser 2017 således en afvigelse på 16,2 mio. kr.

Afvigelsen skal ses i forhold til, at der er tale om et takstfinansieret område, hvor der har været budgetteret med udgifter for 106,6 mio. kr. og indtægter for 111,9 mio. kr. Afvigelsen udgør således 15,2 % af den budgetterede omsætning (bruttoudgifter).

Affaldshåndtering

Affaldshåndtering i kommunen omfatter både indsamlingsordninger, samt driften af Randers Affaldsterminal og genbrugspladser.

Afvigelsen på indsamlingsordninger skyldes primært et øget behov for containere til organisk affaldsindsamling samt indførelsen af nyt it-system til håndtering af affaldsdata.

Afvigelsen på Affaldsterminalen skyldes især gennemførelsen af et stort oprydningsarbejde med nedbringelse af lagre af plastaffald, forbrændingsaffald og træaffald. Dertil har der været stærkt øgede driftsomkostninger på nedslidte maskiner og materiel mv.

Konsekvenser for 2018-21

Regnskabsresultatet for affaldshåndtering viser et nettoforbrug på 11,0 mio. kr., som indgår i mellemregningen mellem kommunen og forsyningsområdet. Primo 2017 havde området en gæld til kommunen på 10,3 mio. kr., hvilket i 2017 er forøget med 11,0 mio. kr. Herudover er der foretaget anlægsinvesteringer for 1,5 mio. kr. således at det samlede mellemværende ultimo 2017 udgør en gæld til kommunen på 22,8 mio. kr.

Aktiviteterne i 2017 har i høj grad været engangsudgifter i bestræbelser på opnåelse af mere sikre afsætningsmuligheder/priser og nedbringelse af lagre, samt en mere rationel drift. Det er i høj grad opnået, og vil afspejle sig i bedre styring og bedre økonomien i 2018. Værktøjer til styringen af økonomien er desuden blevet forbedret. Der er iværksat en plan for nedbringelse af drift og vedligehold til materiel og maskiner.

Driftsbudgettet i 2018 forventes således ud fra dette at kunne overholdes, men da der skal indgås aftale med ny renovatør i 2018 om indsamling af affald efter ophør med RenoNorden, forventes samlet et merforbrug i 2018. Hertil kommer investering i anlæg for organisk affald, som planlægges afholdt i 2018 og 2019, som

Miljø- og Teknikudvalget

5.2 Forsyningsvirksomhed

forventes at øge gælden til kommunen yderligere. I forbindelse med budgetlægningen for 2019 indarbejdes en plan for afvikling af gælden til kommunekassen.

2. Status for målene i 2017

Statusbeskrivelse for målene.

Effektmål

Initiativer (indsatser) – der anvendes for at nå målet	Indikatorer – mål for hvornår effekten er opnået, og hvordan måler vi det?	Status pr. 31 december 2017
Effektmål: Affald – rigdom og vækst uden affald		
<ul style="list-style-type: none"> • Implementering af indsamlingen af organisk affald. • Undersøge muligheden for at indsamle farligt affald og småt elektronikaffald ved offentlige bygninger. • Undersøge hvordan vi kan få mere pap ud af dagrenovationen. Fokus på bedre sortering af affald, der køres til deponi. 	<ul style="list-style-type: none"> • Indsamling af organisk affald udgør en samlet mængde på 4.000 tons i 2018 • Indsamlet pap skal øges fra 2016 til 2017. 	<p>Effektmål, indsatser og indikatorer bygger på affaldsplanen for Randers Kommune. Affaldsmængderne vejes, og der foretages halvårige opgørelser.</p> <p>I slutningen af 2015 begyndte indsamlingen af organisk affald i Langå. Hen over de næste par år udrulles indsamlingen til hele kommunen. Affaldsanalyser fra Randers Kommune viser et samlet affaldspotentiale på 9.800 tons. Ifølge Miljøstyrelsens retningslinjer kan der forventes en indsamlingseffektivitet på op til 66 %, svarende til ca. 6.500 tons pr år i Randers Kommune. Eftersom ordningen først forventes fuldt implementeret i 2018 er målet sat til 4000 tons, da det tager tid at ændre adfærd og vaner. I 2018 udarbejdes ny affaldsplan, der forventes at skærpe målene.</p> <p><i>Status:</i> Der er indsamlet 4.452 tons i 2017.</p> <p><i>Status:</i> Der er indsamlet 944 tons i 2017, og ligger derved 5% over mængden for 2016.</p>

Miljø- og Teknikudvalget

5.2 Forsyningsvirksomhed

<ul style="list-style-type: none"> • Fremme cirkulær økonomi og lave brancheorienterede informationskampagner i samarbejde med Randers Kommunes miljøafdeling (Fx detailhandel og bygge og anlæg). • Rådgivning og opfølgning på kommunale institutioner og virksomheders brug af ordninger. • Udvide skoletjenesten og inddrage affald i undervisningen på skolerne. 	<ul style="list-style-type: none"> • Mængden for deponi må ikke overstige 4.200 tons, hvilket er en reduktion på 598 tons i forhold til 2015, hvor deponi udgjorde 4798 tons. • Affald til forbrænding må ikke overstige mængden i 2015, hvor den udgjorde 35.800 tons. • Dagrenovationsmængden fra kommunale virksomheder og institutioner skal være halveret i 2018 i forhold til 2014, hvor der blev indsamlet ca. 1.674 tons. 	<p><i>Status:</i> Der er slutdeponeret 5.197 tons i 2017 fra Randers Kommune, hvilket er noget over målet. Heraf udgjorde asbestholdig affald 2.387 tons og PCB-affald 51 tons.</p> <p><i>Status:</i> Der er i 2017 indsamlet 29.682 tons til forbrænding.</p> <p><i>Status:</i> Vejningen er udsat til 2018.</p>
--	--	---

Kultur- og fritidsudvalget

6.1 Kultur og fritid

1. Regnskabsresultatet

Nedenstående tabel viser regnskabsresultatet for 2017 for Kultur og fritid

Mio. kr.	Vedtaget budget	Korrigeret budget ekskl. overførsler	Regnskab 2017	Årets resultat	Overført fra 2016	Årets resultat inkl. overførsler fra 2016
2017-priser	1	2	3	4=3-2	5	6=4+5
Serviceudgifter, excl. projekter	162,3	163,7	163,2	-0,5	-1,9	-2,4
1.1 Aftaleenheder	72,4	71,9	70,9	-1,0	-2,2	-3,2
1.2 Tilskud til selvejende institutioner	13,8	14,5	14,9	0,4	0,1	0,5
1.3 Fritid og idræt	67,9	70,4	70,6	0,2	0,2	0,4
1.4 Kultur	8,2	6,9	6,8	-0,1	0,0	-0,1
Projekter	3,5	2,1	3,6	1,5	-3,3	-1,8
1.5 Breddeidrætsmidler	3,5	1,7	3,2	1,5	-1,3	0,2
1.6 Østjysk Vækstbånd	0,0	0,4	0,4	0,0	-2,0	-2,0
Driftsudgifter i alt	165,9	165,7	166,8	1,1	-5,2	-4,1

Samlet set viser årets resultat for serviceudgifterne, ekskl. projekter et lille overskud på 0,5 mio. kr. i forhold til det korrigerede budget uden overførsler fra 2016. Da der samtidig fra 2016 var overført et overskud på 1,9 mio. kr. betyder det at der på området ekskl. projekter overføres 2,4 mio. kr., inkl. overførslerne.

På projektdelen har der været et merforbrug på 1,5 mio. kr. i 2017, hvilket skyldtes en række ikke-forbrugte midler fra 2016. Samlet set overføres der dog fortsat et væsentligt beløb til 2018 på 1,8 mio. kr.

1.1 Aftaleenheder

Aftaleenhederne tæller Biblioteket, Værket, Museum Østjylland, Eventsekretariatet, Randers Musikskole og Fritidscenteret.

Der er samlet set et overskud på 3,2 mio. kr. inkl. overførsler fra 2016 på 2,2 mio. kr., men der er store forskelle, enhederne imellem.

Biblioteket har et "overskud" på 3,7 mio. kr., som er øget med 0,3 mio. kr. i forhold til 2016, hvilket skyldes opsparring til nyt it-udstyr, primært et nyt sorteringsanlæg

Modsat har Museum Østjylland et underskud på 1,7 mio. kr., hvilket skyldes udestående eksterne tilskud vedr. projekter på 1,1 mio. kr. og endnu ikke opkrævede beløb vedr. arkæologiske udgravninger på ca. 1,2 mio. kr.

For de øvrige aftaleenheder er der tale om at Eventsekretariatet har udskudte bevillinger på ca. 0,4 mio. kr., som vil blive anvendt senere i forbindelse med større arrangementer, Musikskolen har et opsparat overskud over de senere år på godt 700.000 kr. og Værket et underskud på godt 100.000 kr., som forventes indhentet i 2017.

1.2 Tilskud til selvejende institutioner

Randers Kommune yder tilskud til en række selvejende institutioner under kultur- og fritidsområdet, så som Randers Kunstmuseum, Randers Egnsteater, Randers Kammerorkester og Gaia.

Der er tale om et merforbrug på ca. 0,5 mio. kr., som forventes dækket ind i løbet af 2018.

Kultur- og fritidsudvalget

6.1 Kultur og fritid

1.3 Fritid og idræt

Området tæller parker og legepladser, pleje af idrætsanlæg, div. stadions, div. lokale- og aktivitetstilskud, folkeoplysning for voksne, Team Danmark aftalen, kommunale og selvejende idrætshaller. Randers Kommune yder tilskud til driften af selvejende idrætshaller, og forestår selv driften af tre idrætshaller. Der er et mindre underskud på ca. 200.000 kr., som sammen med et lignende underskud fra tidligere år, tilsammen udgør ca. 0,4 mio. kr., som forventes afviklet i løbet af 2018.

1.4 Kultur

Der ydes kommunale tilskud til afvikling af teaterforestillinger i Randers. Der ydes endvidere tilskud til en række teatre, orkestre, musikforeninger og til rytmiske musikgruppers udgifter til øvelokaler og spillesteder, og kunstnerkollektivets brug af fælles atelierer.

Herudover ydes tilskud til en række andre kulturelle opgaver, herunder skulpturer, springvand, Nordisk Venskabsbyuge, Malvinas Hus, Asfergladen, forsamlingshuse, musik og teaterforeninger, lokalhistoriske arkiver, børnekulturugen, Levende Sommer mv.

Budgettet på dette område er overholdt, idet der er et mindre overskud på 66.000 kr.

Projekter

1.5 Breddeidrætsmidler

Der er afsat midler til de såkaldte breddeidrætsmidler, hvor der efter ansøgning kan gives tilskud.

Ved udgangen af 2016 var der et større overskud, hvor der manglede at blive udbetalt bevilgede beløb på 1,3 mio. kr.; i 2017 er der disse beløb nu udbetalt og der er endvidere anvendt lidt mere af årets bevilling, som vil blive finansieret af bevillingen for 2018.

1.5 Østjysk vækstbånd

Randers Kommune udgør sammen med Viborg, Silkeborg og Horsens Kommune Kulturregion Østjysk Vækstbånd, der gennemfører tværgående kulturprojekter i regionen.

Den seneste kulturaftale Østjysk Vækstbånd var en toårig aftale for 2016-17, som er blevet forlænget til udgangen af 2018-

Kontoen anvendes til mellemregninger med de tre andre kommuner i samarbejdet og med Kulturstyrelsen idet Randers kommune er regnskabsførende for vækstbånd-samarbejdet; "Overskuddet" på de ca. 2 mio. kr. i forhold til det korrigerede budget vil blive anvendt i 2018 i forbindelse med afslutningen af projektperioden.

Konsekvenserne for 2018-21

Der forventes ikke væsentlige konsekvenser for budgettet 2018-21 af regnskabsresultatet.

2. Status for målene i 2017

Statusbeskrivelse for målene.

Effektmål

Initiativer (indsatser) – der anvendes for at nå målet	Indikatorer – mål for hvornår effekten er opnået, og hvordan måler vi det?	Status 31. december 2017
KULTUR- OG FRITIDSAKTIVITETER I DET OFFENTLIGE RUM		
Flere kulturaktiviteter, idræts- og fritidsarrangementer samt event i det offentlige rum.	<ul style="list-style-type: none">• Antal arrangementer i det offentlige rum, der får kommunalt tilskud, er stigende	<ul style="list-style-type: none">• Der har været en stigning i antallet af arrangementer i 2017, blandt andet i forbindelse med kulturhovedstadsåret. En optælling af

Kultur- og fritidsudvalget

6.1 Kultur og fritid

	<ul style="list-style-type: none"> • Arrangementerne fordeler sig således, at der i det samlede arrangementstilbud er en diversitet inden for kulturaktiviteter, idræts- og fritidsarrangementer, samt event. • Arrangementerne fordeler sig på flere genrer, henvender til flere forskellige målgrupper, beror på borgernes egenaktivering, samt på mere oplevelsesrettede tilbud. 	<p>arrangementer i Det Sker viser at der i 2017 excl. Randers-Ugen blev annonceret med 1.640 arrangementer mod 1.192 arrangementer i 2016.</p> <ul style="list-style-type: none"> • Dette er opnået og der har været en bred vifte af tilbud igennem hele 2017. • Det store udbud af arrangementer fra Watermusic, hvor mange frivillige deltog, over Cykelløbet Danmark Rundt og koncert med P. J. Harvey i Randers-Ugen har sammen med mange andre spændende ting vist det brede udbud i Randers.
--	---	---

BØRN OG KULTUR		
<p>Et stigende antal børn og unge i Randers i en geografisk bred vifte oplever professionelle kunst- og kulturtilbud i skole- og dagtilbud.</p>	<ul style="list-style-type: none"> • Der sker en stigning i benyttelsen af skoletjenesterne i kulturinstitutionerne, herunder også benyttelsen af kammerorkestrets skole- og børnehavekoncerter samt teaterforestillinger under 1-T-A ordningen i regi af Randers EgnsTeater. • Der indgås flere forpligtende aftaler om samarbejde mellem skolerne og kulturinstitutionerne. Aftalerne har et større omfang end skoletjenestetilbuddene og kan foregå såvel i skolerne og børneinstitutionerne, som i kulturinstitutionerne. 	<ul style="list-style-type: none"> • Den endelige opgørelse er endnu ikke udarbejdet, men det forventes ud fra de foreløbige indmeldinger at der er sket en stigning. • Her afventes også den endelige opgørelse; der er fra biblioteket modtaget tal, som viser at der i 2017 var 125 aftaler mod 87 aftaler i 2016.

Kultur- og fritidsudvalget
6.1 Kultur og fritid

Initiativer (indsatser) – der anvendes for at nå målet	Indikatorer – mål for hvornår effekten er opnået, og hvordan måler vi det?	Status 31. december 2017
FRITID OG IDRÆT		
Flere borgere bliver aktive i foreninger i Randers kommune.	Der sker en stigning i antallet af timer, som foreninger benytter i idrætshaller og svømmehaller. Der sker en stigning i antallet af medlemmer i aldersgruppen 0-25 år i foreningerne.	De nævnte mål vil blive vurderet i løbet af året ved i første omgang af opstille udviklingen fra 2015 til 2016 og den endelige vurdering vil ske, når de endelige tal for 2017 foreligger i foråret 2018.

Sundheds- og omsorgsudvalget

7.1 Sundhed

1. Regnskabsresultatet

Nedenstående tabel viser regnskabsresultatet for 2017 for sundhedsområdet.

Mio. kr.	Vedtaget budget	Korrigeret budget ekskl. overførsler	Regnskab 2017	Årets resultat	Overført fra 2016	Årets resultat inkl. overførsler fra 2016
2017-priser	1	2	3	4=3-2	5	6=4+5
Serviceudgifter, excl. projekter	96,3	99,8	102,7	2,9	0,7	3,6
Vederlagsfri fysioterapi	20,0	20,0	22,2	2,2	0,0	2,2
Kommunal genoptræning og vedligeholdelsestræning	19,6	20,2	20,2	0,0	-0,5	-0,5
Sundhedsfremme og forebyggelse	10,3	11,7	11,5	-0,2	-0,1	-0,3
Andre sundhedsudgifter	1,1	1,1	1,6	0,5	0,0	0,5
Kommunal sundhedstjeneste	14,4	14,4	14,4	0,0	0,3	0,3
Kommunal tandpleje	30,9	32,4	32,8	0,4	1,0	1,4
Projekter	8,8	7,9	5,8	-2,1	-0,9	-3,0
Aktivitetsbestemt medfinansiering	355,0	338,9	338,6	-0,3	0,0	-0,3
Sundhedsområdet i alt	460,1	446,6	447,1	0,5	-0,2	0,3

Det samlede regnskabsresultat viser for serviceudgifterne, excl. projekter, er merforbrug på 3,6 mio. kr. incl. overførsler fra 2016, hvilket primært skyldes merudgifter vedr. vederlagsfri fysioterapi og et større underskud på tandplejen overført fra 2016.

1.1 Vederlagsfri fysioterapi

Kommunerne har finansieringsansvaret for den vederlagsfri fysioterapi, men meget lidt påvirkningsmulighed på udgiften, da det er de praktiserende læger, der henviser handicappede til ordningen. Udgiften til området er steget lidt i forhold til 2016. Udgifterne til vederlagsfri fysioterapi opfattes som en ikke styrbar udgift og underskuddet overføres derfor ikke til 2018.

1.2 Rehabilitering/Genoptræning

Kommunerne har hovedansvaret for rehabiliteringen efter hospitalsbehandling på baggrund af de genoptræningsplaner, der udarbejdes af lægerne. Udgiften på dette område omfatter dels genoptræningsplanerne og dels udgifter til en række forløbsprogrammer i forhold til KOL, kræft, senhjerneskadede, hjerte og diabetes.

Det samlede regnskab for 2017 har været et overskud på 0,5 mio. kr., men alene som følge af det overførte overskud fra 2016 til 2017 på 0,5 mio. kr.

1.3 Sundhedsfremme og forebyggelse

Her konteres udgifter til den generelle sundhedsfremmende indsats samt udgifter vedr. den generelle drift af sundhedscentret.

Der har isoleret set i 2017 været et overskud på aktiviteterne på 0,2 mio. kr., mens der var et overført underskud fra tidligere år på 0,1 mio. kr., således at der er et samlet overskud på 0,3 mio. kr.

Sundheds- og omsorgsudvalget

7.1 Sundhed

1.4 Sundhedsplejen

Sundhedsplejens tilbud omfatter tilbud i forbindelse med fødsler, undersøgelser i forbindelse med skolegangen samt råd og vejledning til børnefamilier i øvrigt.

På området er forbruget i 2017 lig det korrigerede budget, dog excl. et overført underskud fra 2016 på 0,3 mio. kr.

1.5 Tandplejen

Tandplejen, der omfatter tilbud om tandpleje til børn, handicappede og ældre har et underskud i 2017 på 0,4 mio. kr. tillagt en negativ overførsel fra 2016 på 1,0 mio. kr., således at det samlede underskud er på 1,4 mio. kr. Tandplejen har udarbejdet en handleplan, der betyder at underskuddet forventes afviklet i 2020.

1.6 Andre sundhedsudgifter

Under andre sundhedsudgifter konteres betaling til regionen for færdigbehandlede patienter samt betaling vedr. hospiceophold.

Der var i 2017 et underskud på denne konto på ca. 0,5 mio. kr.

Udgifterne på dette område opfattes som den vederlagsfri fysioterapi som ikke-styrbare udgifter og årets resultat overføres derfor ikke.

1.7 Projekter

På sundhedsområdet er der følgende projekter, hvor der som følge af ekstern finansiering mv. er afvigelser mellem indtægter og udgifter, som udlignes over årene:

Projekt/mio. kr.	Mindreudgifter 2017
Tjek dit helbred	1,5
Nedbringelse af ventetid til genoptræning	0,0
Godt i gang	0,1
Sundhedspuljer vedr. økonomiaftaler fra tidligere år	1,3
I alt	2,9

1.8 Aktivitetsbestemt medfinansiering

Kommunerne er medfinansierende i forbindelse med sundhedsvæsenet, hver gang en borger indlægges på sygehuset, går til behandling på sygehuset, besøger den praktiserende læge, en speciallæge eller modtager anden behandling inden for sundhedsvæsenet med sygesikringstilskud (fx behandling hos fysioterapeut, kiropraktor, psykolog, tandlæge, fodterapeut mv.)

Kommunerne har en relativ lille indflydelse på disse udgifter og er primært afhængig af regionens aktiviteter.

I forhold til det vedtagne budget har der i 2017 været væsentlige mindreudgifter, hvilket også var forudset i budgetopfølgningerne.

Budgettet er derfor reduceret i forhold til forventningerne og derfor er det faktiske forbrug meget tæt på det korrigerede budget.

Det bemærkes at der som følge af reglerne for medfinansieringen vil blive foretaget en større efterregulering i 2018 vedr. mindreudgifterne i 2017; dette er der under statusposterne taget hensyn til i forbindelse med de givne negative tillægsbevillinger til området i 2017.

Sundheds- og omsorgsudvalget

7.1 Sundhed

<ul style="list-style-type: none">• Hjemtagelse af specialiserede genoptræningsopgaver• Indsats mod rygning og alkoholproblemer	<ul style="list-style-type: none">• Randers Kommune har i 2017 hjemtaget specialiserede genoptræningsopgaver i forhold til f.eks. hjerterehabilitering og ortopædkirurgiske opgaver og samtidig reduceret udgifterne med minimum 0,5 mio. kr.• I voksegruppen er der i 2017 12% daglig-rygere (mod 19% i 2013), og andelen af voksne med tegn på alkoholproblemer er faldet fra 14% i 2013 til 12% i 2017.	<ul style="list-style-type: none">• Besparelsen på hjemtagningen af den specialiserede genoptræning er opnået, idet udgifterne til regionen er reduceret med ca. 1,2 mio. kr.; modsat er der ansat personale, således at besparelsen samlet set er nået på trods af stigning af henvisninger til hjerterehabilitering.• Evaluering kan først foretages når rapporten; ”hvordan har du det?” udkommer primo 2018
--	---	--

Sundheds- og omsorgsudvalget

7.2 Omsorg

1. Regnskabsresultatet

Mio. kr.	Vedtaget budget	Korrigeret budget ekskl. overførsler	Regnskab 2017	Årets resultat	Overført fra 2016	Årets resultat inkl. overførsler fra 2016
2017-priser	1	2	3	4=3-2	5	6=4+5
Serviceudgifter, excl. projekter	805,1	807,1	819,7	12,6	-4,8	7,8
1.1 Boliger og institutioner samt pleje og omsorg for ældre	735,3	737,1	749,8	12,5	-5,0	7,5
1.2 Hjælpeområdet	64,9	65,1	65,0	0,1	0,2	0,3
1.3 Plejevederlag	4,9	4,9	4,9	0,0	0,0	0,0
1.4 Projekter	5,5	3,8	7,5	3,9	-7,8	3,9
1.5 Indkomstoverførsler	0,0	0,0	-0,8	-0,8	0,0	-0,8
Boliger og institutioner samt pleje og omsorg for ældre	0,0	0,0	-0,8	-0,8	0,0	-0,8
1.6 Ældreboliger	-34,8	-34,8	-29,0	5,7	0,0	5,7
Boliger og institutioner samt pleje og omsorg for ældre	-34,8	-34,8	-29,0	5,7	0,0	5,7
Omsorgsområdet i alt	775,8	776,1	797,4	21,4	-12,6	8,8

Samlet set var der et underskud på omsorgsområdet i 2017 på 21,4 mio. kr. i 2017 før indregning af overførsler fra 2016. 2017-resultatet var fordelt med et underskud på 12,6 mio. kr. vedr. overførselsberettigede serviceudgifter, excl. projekter, et underskud på 4,0 mio. kr. i mellemregninger på projekter, et overskud på 0,8 mio. kr. vedr. indkomstoverførsler (refusioner for særligt dyre enkeltsager, der ikke budgetteres) samt et underskud på 5,7 mio. kr. vedr. ældreboliger, som primært skyldes forbrug af hensatte beløb til vedligeholdelse.

Underskuddet på **serviceudgifterne, excl. projekter** skyldes væsentligst en kraftig stigning i starten af 2017 i efterspørgslen efter ydelser fra hjemmeplejen, som holdt ved hele året samt planlagt forbrug af overførte midler fra 2016, som påvirker 2017-resultatet negativt..

Efter overførsler var der på serviceudgifter excl overførsler et underskud på 7,8 mio.kr. Dette underskud kompenseres med 7,1 mio. kr., som blev afsat i forbindelse med vedtagelsen af budget 2018, således at omsorgsområdet starter 2018 tæt på et nul. Det skal dog bemærkes at der er aftale enheder, der har overskud, hvilket gør at 4 enheder; de 3 områder samt Solbakken samlet har et underskud på ca. 3,2 mio. kr.

1.1 Pleje og omsorg, genoptræning mv.

Dette område omfatter udgifterne til al pleje og omsorg, genoptræning mv., der foregår såvel på de kommunale centre som i øvrige private hjem samt en række fællesomkostninger på ældreområdet. Samlet set er der isoleret set et underskud på 12,6 mio. kr. på dette område, hvor der dog skal modregnes et overført overskud 4,8 mio. kr. fra 2016, således at det samlede underskud, der overføres til 2018 er på 7,8 mio. kr. Dette beløb kompenseres efterfølgende af de 7,1 mio. kr. fra budgetforliget.

1.2 Hjælpemidler og rådgivning

Efter en række år, hvor der har været konstateret stigninger på udgifterne til hjælpemidler er det i 2017 lykkedes at holde stort set samme udgiftsniveau som i 2016, hvilket samtidig betyder at budget og regnskab stort set balancerer.

Sundheds- og omsorgsudvalget

7.2 Omsorg

1.3 Plejevederlag

Der er mulighed for at yde vederlag til pårørende, der passer uhelbredeligt syge personer samt udgifter til hushjælp og sygeplejeartikler.

Også her har budget og regnskab stort set været lig hinanden.

1.4 Projekter

På omsorgsområdet er der følgende projekter, hvor der som følge af ekstern finansiering mv. er afvigelser mellem indtægter og udgifter, som udlignes over årene:

Projekt/mio. kr.	Mindreudgifter 2017, incl. overførsler fra 2016	Merudgifter 2017, incl. overførsler fra 2016
Klippekortmodel	4,1	
Værdighedspolitik		3,7
Handlingsplan for den ældre medicinske patient, kompetenceløft	1,5	
Handlingsplan for den ældre medicinske patient, akutfunktioner	1,0	
Pulje, ombygning demensboliger	0,1	
Fasttilknyttede læger på plejecentre	1,0	
I alt, brutto	7,7	3,7
Netto	4,0	

1.5 Refusion af særligt dyre enkeltsager

Staten yder refusion, når enkeltsager koster over ca. 1 mio. kr. årligt (fordelt på de enkelte måneder). Indtægterne i 2017 har på denne konto været uændret i forhold til 2016.

1.6 Ældreboliger.

På denne konto bogføres driftsudgifter og huslejebetalinger vedr. ældreområdets ældreboliger. Der vil altid være en nettoindtægt på denne konto, idet udgifter til låneydelser og henlæggelser bogføres på andre konti. Underskuddet i forhold til budgettet skyldes forbrug af henlæggelser fra tidligere år.

Konsekvenserne for 2018-21

Ubalancen på serviceudgifterne i 2017 forventes også at have virkning i 2018.

Forvaltningen havde i efteråret fremlagt forslag til en budgettilpasning som Byrådet henlagde i november 2017 med henvisning til at der ved budgettet for 2018 var aftalt gennemført en budgetanalyse på omsorgsområdet, der kunne fremlægges ved budgetlægningen for 2019-22.

Det er efterfølgende aftalt at områder med underskud skal fremlægge handleplaner for budgetoverholdelse på byrådsmødet den 23. april 2018, hvor også regnskabet skal behandles. Såfremt der ikke besluttet initiativer, der begrænser udgifterne forventes der et underskud på ca. 12 mio. kr. i 2018, excl. overførsler.

Sundheds- og omsorgsudvalget
7.2 Omsorg

2. Status for målene i 2017

Effektmål	Indikatorer – mål for hvornår effekten er opnået, og hvordan måler vi det?	Status pr. 31. december 2017
Styring af Økonomi		
<ul style="list-style-type: none"> Budgetterne overholdes 	<ul style="list-style-type: none"> Regnskabsresultatet for det samlede omsorgsområde ligger inden for plus/minus 1% af det korrigerede budget 	<ul style="list-style-type: none"> På det samlede omsorgsområde var der et underskud på 8,8 mio. kr. af et korrigeret budget på 788,7 mio. kr., hvilket betyder et underskud på 1,12%, hvorfor målet ikke fuldt er opfyldt.
Attraktiv arbejdsplads		
<ul style="list-style-type: none"> Medarbejdernes sygefravær skal reduceres Forbedre medarbejdernes psykiske arbejdsmiljø 	<ul style="list-style-type: none"> Sygefraværet skal reduceres med 1,5 kalenderdage de seneste 12 måneder i september 2017 i forhold til marts 2016 Det psykiske arbejdsmiljø opleves 1 procentpoint bedre fra 91% i 2013 til 92% i 2017 	<ul style="list-style-type: none"> I marts 2016 var sygefraværet på ældreområdet de seneste 12 måneder på 16,7 dag; i september 2017 på 14,1; et fald på 2,6 dag, så målet er nået APV-målingen i efteråret 2016, offentliggjort i 2017 viste at 90% alt i alt var tilfreds, 6% hverken eller og 4% utilfredse på spørgsmålet om man alt i alt er tilfreds med at arbejde på min arbejdsplads.
Kvalitet og service		
<ul style="list-style-type: none"> Fastholdelse af den kommunale andel på fritvalgsområdet Fremtidens plejehjem (nu Huset Nyvang) 	<ul style="list-style-type: none"> Andelen på fritvalgsområdet fastholdes på ca. 90% Plejecentret er bygget senest ved udgangen af 2017 	<ul style="list-style-type: none"> I 2017 blev 6,6% af timerne leveret af private leverandører og målet er således opfyldt. De første beboere flyttede ind medio december 2017, så målet er opfyldt

Sundheds- og omsorgsudvalget

7.2 Omsorg

<ul style="list-style-type: none"> • Flere frivillige • Fokus på viden om demens 	<ul style="list-style-type: none"> • Tilgangen af frivillige øges med minimum 5% pr. år • Alle ansatte gennemgår specifikke uddannelsesforløb i demens i 2017 	<ul style="list-style-type: none"> • En opgørelse fra frivilligkoordinatorerne på omsorgsområdet viser at der er ca. 2.000 frivillige, og der er kommet mange nye i 2017, så målet er opfyldt. • Der er løbende fokus på emnet; ikke alle nåede igennem et forløb i 2017 som følge af indførelsen af nyt omsorgssystem i efteråret 2017, men uddannelsesforløbene fortsættes i 2018.
Ældres sundhed		
<ul style="list-style-type: none"> • Økologi • Anvendelse af sundhedsklinikker 	<ul style="list-style-type: none"> • Andelen af økologiske varer i middagsproduktionen er mindst 30% i 2017 • Anvendelse af sundhedsklinikkerne øges med en stigning i antallet af borgere, der er tilknyttet, med 10% i 2017 	<ul style="list-style-type: none"> • Det endelige tal er endnu ikke opgjort, men målet forventes opnået. • Det har ikke været muligt at lave en præcis opgørelse, men sygeplejelederne vurderer at målet er nået.

Landdistriktsudvalget

8.1 Landdistrikt

1. Regnskabsresultatet

Nedenstående tabel viser regnskabsresultatet for 2017 for bevillingsområdet Landdistrikt.

Landdistrikt						
Mio. kr.	Vedtaget budget	Korrigeret budget ekskl. overførsler	Regnskab 2017	Årets resultat	Overført fra 2016	Årets resultat inkl. overførsler fra 2016
2017-priser	1	2	3	4=3-2	5	6=4+5
Landdistrikt	3,3	3,4	3,0	-0,5	-4,0	-4,4
Driftsudgifter i alt	3,3	3,4	3,0	-0,5	-4,0	-4,4

(- angiver mindreforbrug)

For bevillingsområdet Landdistrikt er der i 2017 forbrugt 3,0 mio. kr., og årets resultat viser samlet et mindreforbrug på 0,5 mio. kr. Beløbet dækker over mindre afvigelser på områdets mange projekter.

Konsekvenserne for 2018-21

Der overføres samlet 4,4 mio. kr. til 2018. 3,2 mio. kr. af beløbet er disponeret til konkrete projekter, som ikke er blevet afsluttet i 2017.

Derudover er der et samlet beløb på 1,0 mio. kr. vedrørende Kommunal medfinansiering LAG Randers Favrskov, som ikke er disponeret.

2. Status for målene i 2017

Statusbeskrivelse for målene.

Effektmål på landdistriktsområdet

Initiativer (indsatser) – der anvendes for at nå målet	Indikatorer – mål for hvornår effekten er opnået, og hvordan måler vi det?	Status pr. 31. december 2017
Samarbejde på landdistriktsområdet i Randers Kommune		
Med øget samarbejde på tværs af landsbyerne får landsbyerne nye input og nye ideer.	Der skal etableres flere samarbejder og projekter i landsbyerne.	Der kan konstateres et stigende antal samarbejder og projekter i landsbyerne.
Landsbyerne skal opleve, at Randers Kommune er imødekommende, vejledende og understøttende i deres arbejde.	Der skal udarbejdes flere udviklingsplaner.	Der er igangsat et nyt projekt, der skal understøtte 5-7 nye udviklingsplaner i 2017.

Landdistriktsudvalget 8.1 Landdistrikt

<p>Landsbyerne skal opleve, at de kan få indflydelse på udviklingen af deres eget lokalområde, under hensyntagen til helheden i kommunen.</p> <p>Kommunen vil sammen med borgerne udvikle nye veje til at involvere borgere i drift og projekter i landdistrikterne.</p> <p>Randers Kommune vil bidrage til, at interessenter i landdistrikterne, såsom LAG Randers Favrskov, Vindmøllerådet og andre, i videst muligt omfang understøtter hinanden.</p>		<p>Der er afholdt et årligt fællesmøde med LAG.</p>
Fysiske rammer for landsbyerne i Randers Kommune		
<p>Der skal planlægges med henblik på at udvikle et varieret boligudbud i landsbyerne, så det kan rumme flere familieformer og livsfaser.</p> <p>Der skal ses positivt på muligheder for at etablere og udvide erhverv i landsbyerne, ved at kommunen arbejder med alle muligheder indenfor planloven, kommuneplanen og lokalplaner.</p> <p>Landsbyerne kan få hjælp og vejledning hos kommunen til fornyelse og forskønnelse.</p>	<p>Der skal være byggegrunde til rådighed, hvor der er efterspørgsel.</p> <p>Antallet af virksomheder på landet skal stige.</p> <p>Der skal efter indgåelse af Randers Kommunes næste</p>	<p>Forvaltningen afvikler ejendomsmæglerture og har arrangeret åben byggegrund i landdistriktet.</p> <p>Data for landdistriktet foreligger ikke endnu.</p> <p>Forvaltningen har hjulpet en landsby med at få midler fra staten til et byforskønnelsesprojekt.</p> <p>Forberedelserne til indgåelse af ny mobilaftale i 2018 er igangsat.</p>

Landdistriktsudvalget 8.1 Landdistrikt

<p>Vi vil indenfor de eksisterende økonomiske rammer afdække mulighederne for en fysisk infrastruktur, der effektivt kobler landsbyerne til Randers og motorvej E45.</p> <p>Den digitale infrastruktur skal være moderne og tidssvarende.</p>	<p>mobilaftale være god oplevet mobil-dækning i 98% af kommunen, og der skal kunne tilbydes fiberbredbånd til alle, der ønsker det.</p>	<p>Udrulning af bredbånd til ca. 2.000 husstande er under etablering.</p>
Rammer for samvær og fællesskab i landsbyerne i Randers Kommune		
<p>Fællesskaberne i landsbyerne skal fastholdes og styrkes for at fastholde og tiltrække flere borgere.</p> <p>Foreninger og virksomheder samarbejder om at udvikle lokalområderne med mulighed for hjælp og sparring fra de relevante afdelinger i kommunen.</p> <p>Samlingssteder som forsamlingshuse og aktivitetshuse kommer til at spille en større rolle lokalt med flere og nye aktiviteter.</p> <p>Landsbyerne bliver bedre til at markedsføre sig overfor potentielle tilflyttere og til at styrke fællesskabet.</p>	<p>Antallet af borgere i landdistriktet skal stige.</p> <p>Ved evaluering af Landdistriktservice skal 90% af brugerne have oplevet en tilfredsstillende service.</p> <p>Der skal udvikles koncepter for fremskudt borgerservice i forsamlingshuse.</p>	<p>Den samlede udvikling i Randers Kommune fra år 2016 til 2017 er endnu ikke opgjort.</p> <p>Der er indkommet ca. 25 henvendelser til landdistrikts-service i 2017.</p> <p>Der er igangsat et forsøgsprojekt med fremskudt borgerservice i tre landsbyer.</p> <p>Der er hjemtaget midler fra staten til at etablere forsøgsprojekt om fremtidens forsamlingshus.</p> <p>Der er udarbejdet 6 promotionsfilm, der markedsfører landsbyerne.</p>

Landdistriktsudvalget 8.1 Landdistrikt

<p>Landsbyerne bliver markedsført som et supplement og alternativ til at bo i Randers by.</p>		
Evnen til at realisere projekter i Randers Kommune		
<p>Flere landsbyer har succes med fundraising til projekter.</p> <p>Foreninger og borgere i landsbyerne er selv i stand til at søge midler til projekter.</p> <p>Kommunens egne puljer bliver markedsført bedre, og procedurerne for ansøgning, udbetaling og afrapportering, bliver gjort så enkle og gennemskuelige som muligt.</p> <p>Randers Kommune samarbejder med andre bevillingsgivere om at geare medfinansiering til projekter, hvor det er muligt.</p>	<p>Der skal kunne konstateres en større søgning til de kommunale og lokale puljer og fonde.</p> <p>Mere end 250 foreninger og privatpersoner benytter sig af Randers Kommunes tilbud om at anvende fundraiserværktøj.</p>	<p>Der har i 2017 været 53 ansøgninger til landdistriktsudvalgets puljer.</p> <p>Ca. 343 foreninger og personer benytter sig af fundraiser-værktøjet. Der har været afholdt et udvidet fundraiser-kursus for frivillige. 22 personer deltog.</p>

OVERFØRSLER PÅ ANLÆG 2017-2018

Overførsler på anlæg 2017-2018

Skattefinansierede anlæg

2017-priser	Oprindeligt budget	Korrigeret budget	Forbrug	Overførsel til 2018
Økonomiudvalget				
Salg af fløj på Lindevænget			131.675	-131.675
Salg af bygninger, ramme		-2.193.400	-2.562.545	369.145
Bro over Randers Fjord		5.126.000		5.126.000
Salg af fibernet i gl. Nørhald kommune		-190.100		-190.100
Salg af anvisningsret til 96 p-pladser		-4.600.000		-4.600.000
Salg af parkeringspladser Tronholmen		-610.000	-698.937	88.937
Salg af skolerne i GjerlevEnslev og Vorup	-9.342.300	-16.708.700	-16.532.247	-176.453
Økonomiudvalget i alt				485.853
Børne- og skoleudvalget				
Udbygning af folkeskoler, ramme	3.382.380	-119.020	-	-119.020
Vestervangsskolen skoleudviklingsplan 2015		3.172.000	3.558.978	-386.978
Tirsdalens skole skoleudviklingsplan 2015	3.400.000	4.012.000	229.379	3.782.621
Søndermarksskolen skoleudviklingsplan 2015		16.349.000	18.168.259	-1.819.259
Rismølleskolen skoleudviklingsplan 2015		1.380.000	1.169.746	210.254
Kristrup skole skoleudviklingsplan 2015	-30	837.970	517.609	320.361
Hobrovejens skole skoleudviklingsplan 2015		24.977.000	20.301.711	4.675.289
Østervangsskolen skoleudviklingsplan 2015		1.042.000	24.875	1.017.125
Hornbæk skole skoleudviklingsplan 2015	7.100.000	270.200	154.050	116.150
Havndal skole etablering af børneby		6.250.000	1.836.963	4.413.037
Blicherskolen skoleudviklingsplan 2016		1.886.000	1.233.710	652.290
Nørevangsskolen renovering vandbehandlingsanlæg 2016		2.000.000	2.093.299	-93.299
Opkvalificering af udearealerne ved skolerne 2016		249.000	475.579	-226.579
Bygningsanalyser og bygningsregistreringer 2016		250.000		250.000
Opgradering af skolernes IT 2017 og 2018		3.425.000	4.362.543	-937.543
Fiskergården ridehal		218.000	-20.236	238.236
Ny daginstitution i dagtilbudsdistrikt Midt	12.276.170	12.276.170	10.418.472	1.857.698
Bækkestien, bygningsrenovering 201516		1.000.000	50.320	949.680
Udbygning af daginstitution i Spentrup		6.567.000	23.564	6.543.436
Børne- og skoleudvalget i alt				21.443.498
Socialudvalget				
Boligplan for socialområdet	-453.580	1.468.520	1.155.254	313.266
Mellerup Skolehjem		99.500	46.800	52.700
Ombygning af Ladegården, servicearealer	-453.580	-235.980	375.497	-611.477
Ny Solstrålen/Vester Tværvej, servicearealer		900.000	615.713	284.287
Ombygning Holbergstien, servicearealer		105.000	-106.678	211.678
Ombygning Marienborgvej, servicearealer		266.000	221.108	44.892
Ombygning Harridslev, servicearealer		334.000	2.815	331.185
Nyt aktivitetshus til handicappede	3.000.000	3.000.000	98.033	2.901.967
Socialudvalget i alt				3.215.233
Miljø- og teknikudvalget				
Naturforvaltningsprojekter, ramme	2.774.550	1.172.609	2.372.748	-1.200.139
Pulje til byfornyelsesprojekter	2.737.770	3.875.121		3.875.121
Svaneapoteket, byfornyelse		4.947.000		4.947.000
Øster Tørslev, områdefornyelse		-1.511.851	-1.825.720	313.869
Langå, områdefornyelse	874.810	6.277.376	897.415	5.379.961
Forsøgsprojekt Langå	-11.240	-1.180.124	878.806	-2.058.930
Von Hatten Hus, byfornyelse		1.988.648		1.988.648

Strømmen 1517, nedrivning		-401.770	61.659	-463.429
Innovativ Plankultur, Munkdrup området		139.000		139.000
Byen til Vandet (HavneOmdannelse)	3.050.090	7.990.283	1.837.141	6.153.142
Byen til Vandet 2016	543.000	2.586.000		2.586.000
C2C CC Klimabåndet		-18.200	-103.179	84.979
Nedrivning af Nyvangsskolen		2.429.228	1.983.506	445.722
Borgerhus i Gjerlev, indretning	1.000.000	1.000.000	4.864	995.136
Diverse vejprojekter, ramme	3.216.030	1.813.353		1.813.353
Vej til sydhavnen, ramme		13.900.000		13.900.000
Mobilitetspulje (Budgetforlig 201619)		300.000		300.000
Tre bydele uden støjgener, etape 2	204.890	-2.750.327	269.426	-3.019.753
Hospitalsgade, udvikling af ny gade		793.757	33.963	759.795
Belysnings og handleplan, gadebelysning		1.234.313	981.564	252.749
Randers Cykelby, fase 3 Sydbyen på to hjul		3.472.504	-4.875	3.477.379
Hverdagscykling i oplandsbyer		-168.939	361.528	-530.467
Storegade, etape 2		250.000		250.000
Udbyhøjvej, Tvede, bygrænseheller		700.000	9.900	690.100
Cykel og stiplanprojekter 2016		955.405	758.557	196.848
Udskiftning af gadelysarmaturer (Natriumlyskilder)	13.325.000	13.325.000	7.579.503	5.745.497
Forbedret parkering ved Randers Hallerne	2.700.000	2.700.000	86.655	2.613.345
Sti bagom Nålemagervej ved Vestervangsskolen		400.000	323.846	76.154
Østervangsskolen, anlæggelse af parkeringsplads		2.500.000	2.337.869	162.131
Sikre skoleveje 2017		1.101.000	65.764	1.035.236
Cykelstier 2017		1.103.000	262.177	840.823
Århusvej, forbedret fremkommelighed		1.000.000	31.664	968.337
Gl. Hobrovej, ombygning af rundkørsel		1.500.000		1.500.000
Realtidsinformation		500.000		500.000
Lysets By Lyskunst på stibroen samt wiresystem i Sløjfen	1.500.000	1.500.000	464.596	1.035.404
Etablering af bygrænsehelle på Ulstrupvej i Langå		700.000	10.326	689.674
Bygningsvedligehold, pulje	34.962.990	38.957.957	31.598.310	7.359.647
Energibesparende foranstaltninger, pulje				24.187.139
Miljø- og teknikutvalget i alt				87.989.469
Kultur- og fritidsudvalget				
Breddeidrættens faciliteter 2015		300.000	4.825	295.175
Breddeidrættens faciliteter 2017	2.311.430	2.302.860	511.119	1.791.741
Justesens plæne		300.000		300.000
Startkapital til opførelse af en evt. ny multihal		15.440.000	8.219.244	7.220.756
Hornbæk idrætsfaciliteter		3.500.000		3.500.000
Ombygning af Turbinen		150.156	185.568	-35.412
Porten til Naturpark Randers Fjord		-174.572		-174.572
Anlægspulje til idrætsformål 2017	1.086.190	84.890		84.890
Kraftcenter Korshøj	5.000.000	5.000.000		5.000.000
Legepladser i byrummet	1.000.000	1.000.000		1.000.000
Ombygning af Vorup skoles idrætshal		3.500.000	56.954	3.443.046
Langå IK, ny omklædningsbygning og klubhus		4.200.000	74.238	4.125.762
Kultur- og fritidsudvalget i alt				26.551.387
Sundheds- og omsorgsudvalget				
Center Åbakken, sammenbygning af boenheder		1.210.965	153.292	1.057.673
Huset Nyvang, servicearealer	2.440.560	14.788.028	10.999.233	3.788.795
Rehabiliteringen, træningsudstyr	127.660	127.660		127.660
Møllevang demenslandsby	2.000.000	2.000.000	2.366.856	-366.856
Renovering, etablering mv. af lokale køkkener		1.840.698	2.206.278	-365.580
Sundheds- og omsorgsudvalget i alt				4.241.692
Landdistriktsudvalget				
Pulje til indsats mod dårlige boliger	667.630	4.122.630	608.315	3.514.315
Landdistriktsudvalget i alt				3.514.315

Skattefinansierede i alt				147.441.447
--------------------------	--	--	--	-------------

Ældreboliger

2017-priser	Oprindeligt budget	Korrigeret budget	Forbrug	Overførsel til 2018
Socialudvalget				
Boligplan for socialområdet				
Ombygning af Ladegården, boligdelen	3.606.940	5.636.240	4.327.969	1.308.271
Ny Solstrålen/Vester Tværvej, boligdelen		19.692.200	13.991.287	5.700.913
Ombygning af Holbergstien, boligdelen		16.949.900	14.848.433	2.101.467
Ombygning Marienborgvej, boligdelen		9.549.700	8.619.705	929.995
Ombygning Harridslev, boligdelen		11.948.700	526.033	11.422.667
Socialudvalget i alt				21.463.313
Sundheds- og omsorgsudvalget				
Huset Nyvang, 60 boliger	71.182.990	71.361.338	67.621.194	3.740.144
Renovering, etablering mv. af lokale køkkener		-	1.857.002	-1.857.002
Sundheds- og omsorgsudvalget i alt				1.883.141
Ældreboliger i alt				23.346.455

Jordforsyning

2017-priser	Oprindeligt budget	Korrigeret budget	Forbrug	Overførsel til 2018
Økonomiudvalget	-29.050.310	-73.065.310	-38.613.660	-34.451.650
Miljø- og teknikudvalget	19.931.520	86.369.084	17.396.393	68.993.100
Jordforsyning i alt				34.541.450

Brugerfinansiering

2017-priser	Oprindeligt budget	Korrigeret budget	Forbrug	Overførsel til 2018
Miljø- og teknikudvalget				
Forbehandlingsanlæg organisk affald	7.016.930	15.616.930	291.786	15.325.144
Brugerfinansiering i alt				15.325.144

HOVEDOVERSIGT

Hovedoversigten til regnskabet har til formål at give et summarisk overblik over regnskabet såvel aktivtetsmæssigt som finansielt.

Hovedoversigten er opstillet i følgende orden:

- A. Driftsvirksomhed
- B. Anlægsvirksomhed
- C. Renter
- D. Balanceforskydninger
- E. Afdrag på lån
- F. Finansiering

Summen af posterne A til E er finansieret under ét af post F.

Hovedoversigten er autoriseret af Økonomi- og indenrigsministeriet, hvilket bestemmer placeringen af forbrug af likvide aktiver. Det er derfor ikke muligt, at sammenligne sumposterne for finansiering og balance med andre oversigter.

Rapporten er udgiftsbaseret.

Hovedoversigt til regnskab 2017

Hele 1.000 kr.

	AFSLUTTET REGNSKAB		OPRINDELIGT BUDGET		TILLÆGSBEVILLINGER	
	UDGIFTER	INDTÆGTER	UDGIFTER	INDTÆGTER	UDGIFTER	INDTÆGTER
A. Driftsvirksomhed (incl. refusion)						
00 Byudvikling, bolig- og miljøforanstaltninger	108.672	47.761-	143.259	39.659-	6.045-	1.000-
Heraf refusion		1.744-		150-		
01 Forsyningsvirksomheder mv.	122.173	111.033-	106.596	111.872-		
02 Transport og infrastruktur	170.089	21.015-	165.632	21.131-	787	139-
03 Undervisning og kultur	1.334.284	195.208-	1.221.230	128.025-	1.199-	9.137-
Heraf refusion		10.043-		6.426-		
04 Sundhedsområdet	508.146	12.579-	506.821	3.545-	12.538-	680
05 Sociale opgaver og beskæftigelse m.v.	4.504.988	1.110.965-	4.498.726	1.114.610-	10.340-	1.055-
Heraf refusion		561.558-		553.928-		
06 Fællesudgifter og administration m.v.	596.123	39.908-	630.803	15.332-	27.894	450-
A. Driftsvirksomhed i alt	7.344.475	1.538.470-	7.273.068	1.434.175-	1.440-	11.101-
Heraf refusion		573.346-		560.505-		
B. Anlægsvirksomhed						
00 Byudvikling, bolig- og miljøforanstaltninger	69.426	69.636-	59.887	45.311-	164.385	98.105-
01 Forsyningsvirksomheder mv.	1.475		7.017		9.676	
02 Transport og infrastruktur	17.007	1.080-	19.758	2.410-	49.899	13.271-
03 Undervisning og kultur	86.381	7.094-	46.744		71.224	7.760-
04 Sundhedsområdet			128		74-	
05 Sociale opgaver og beskæftigelse m.v.	147.930	11.738-	109.858		105.770	33.987-
06 Fællesudgifter og administration m.v.	5.771	647-	48.899		33.281-	1.050-
B. Anlægsvirksomhed i alt	327.990	90.194-	292.291	47.721-	367.599	154.173-
C. Renter i alt						
	25.330	8.016-	35.990	6.004-		
D. Balanceforskydninger						
Forøgelse(+) / forbrug(-) af likvide aktiver	62.312		62.992-		246.264-	
Øvrige balanceforskydninger (08.25-08.52)	161.964-	8.472-	74.242-	355-	53.892	466-
D. Balanceforskydninger i alt	99.652-	8.472-	137.235-	355-	192.372-	466-
E. Afdrag på lån (debetsiden på 08.55) i alt						
	98.327		97.374			
A + B + C + D + E	7.696.470	1.645.151-	7.561.487	1.488.255-	173.787	165.740-
F. Finansiering						
Optagne lån (kreditsiden på 08.55)		36.600-		61.494-		10.586-
Tilskud og udligning	12.900	1.980.033-	12.898	1.980.638-	1.608	1.032
Refusion af købsmoms	340					
Skatter	6.321	4.054.247-	6.722	4.050.721-	100-	
F. Finansiering i alt	19.561	6.070.880-	19.620	6.092.853-	1.508	9.554-
Balance	7.716.031	7.716.031-	7.581.107	7.581.107-	175.295	175.295-

REGNSKABSOVERSIGT

Regnskabsoversigten følger budgettets opbygning og indeholder regnskabstal og bevillinger på bevillingsniveau.

Regnskabsoversigten, der er opstillet efter bruttoregnskabsprincippet, omfatter såvel driftsposteringer som anlægs- og kapitalposteringer.

Rapporten er udgiftsbaseret.

Driftsvirksomhed

	Regnskab		Bevilling		Tillægsbevillinger og omplaceringer	
	Udgifter	Indtægter	Udgifter	Indtægter	Udgifter	Indtægter
Driftsvirksomhed i alt	7.344.474.961	-1.538.469.842	7.273.067.580	-1.434.174.840	-73.534.237	60.993.327
01 Økonomiudvalget	598.317.850	-40.073.233	626.295.220	-15.157.640	27.476.864	-599.970
01 Administration	564.302.335	-38.611.549	593.205.100	-15.157.640	18.323.539	-599.970
01 Miljø og teknik	71.807.791	-11.114.666	58.520.990	-10.539.900	13.005.436	850.000
05 Sekretariater og forvaltninger	370.988.543	-24.785.374	344.068.870	-4.451.710	28.600.897	-1.449.960
10 Redningsberedskab	17.797.650		17.774.520	10	23.103	-10
15 Lønpuljer og Trepartsmidler	22.252.122		33.069.080		3.298.050	
20 Udbetaling Danmark	16.350.487		14.144.260		1.858.800	
25 Tjenestemandspensioner og -præmier	45.904.589		53.216.650		-1.190.700	
30 Interne forsikringspuljer	19.928.455	-2.423.733	20.627.230		7.942.800	
35 Lov og cirkulæreprogram	-1.265.552		-903.460		484.663	
40 Diverse udgifter og indtægter efter forskellige love	3.434.053	-224.794	3.546.810	-166.040		
45 Budgetaftaler	-2.895.804	-62.982	49.140.150		-35.699.510	
02 Politisk organisation	17.385.951	-89.759	17.131.780		1.439.357	
05 Fælles formål	414.632		418.590			
10 Kommunalbestyrelsesmedlemmer	12.631.568		12.327.310		586.957	
15 Kommissioner, råd og nævn	1.423.049	-89.759	1.949.000		852.400	
20 Valg	2.916.702		2.436.880			
03 Erhverv og turisme	16.629.563	-1.371.925	15.958.340		7.713.968	
05 Erhvervservice og iværksætteri	12.399.851	-1.273.807	12.041.700		7.072.168	
10 Turisme	4.229.712	-98.118	3.916.640		641.800	
02 Børn- og skoleudvalget	1.713.744.116	-286.264.275	1.664.376.700	-250.269.450	-25.891.386	-16.662.173
01 Skole	998.005.854	-121.602.971	954.774.170	-99.154.010	8.818.347	-13.865.848
07 Fællesudgifter	16.795.854	-387.640	6.054.880	-19.930	10.813.891	-43.710
09 Folkeskoler	538.996.544	-28.348.480	522.135.080	-9.833.740	-9.836.446	-10.732.796
10 Befordring af elever	22.427.940		17.500.270		187.075	
12 Efterskoler og ungdomskostskoler	13.797.423		13.633.530		206.120	
14 Skolefritidsordninger	91.046.330	-54.291.129	97.384.070	-52.051.550	-4.271.774	1.153.277
16 Fritidshjem og klubber	27.952.385	-6.665.453	27.034.100	-5.473.750	2.576.378	-1.025.790
18 Specialundervisning i regionale tilbud	2.640.146		2.671.900			
19 Kommunale specialskoler	137.669.735	-29.530.272	127.452.120	-31.738.090	5.359.379	-3.216.829
20 Ungdomsskolevirksomhed	34.697.577	-1.900.627	31.143.160	-36.950	1.788.084	
22 Ungdommens uddannelsesvejledning	12.652.126	-307.824	11.374.290		1.259.540	
24 Bidrag til statslige og private skoler	99.329.794	-171.546	98.390.770		736.100	
03 Børn 0-5 år	501.192.181	-129.507.234	491.984.080	-124.685.400	8.867.623	
05 Fælles formål	49.959.309	-5.951.956	39.556.680		5.506.753	
10 Dagpleje	86.376.425	-21.040.109	84.300.090	-20.327.400	4.511.796	
15 Dagtilbud	339.422.992	-102.515.169	343.782.700	-104.358.000	-1.578.119	
20 Tilskud til private institutioner	17.795.096		14.431.840		427.193	
25 Særlige dagtilbud og klubber	7.638.360		9.912.770			
04 Familie	214.546.081	-35.154.070	217.618.450	-26.430.040	-43.577.356	-2.796.325
02 PPR (Pædagogisk Psykologisk Rådgivning)	22.801.281	-493.843	32.079.000	-165.630	-9.665.710	63.610
03 Talepædagogisk bistand	2.472.183	-14.118	2.267.570			
04 Fællesudgifter, skole	-34.051					
05 Plejefamilier og opholdssteder for børn og unge	85.025.777	-9.422.756	92.626.740	-13.896.180	-34.002.260	
10 Forebyggende foranstaltninger for børn og unge	65.540.237	-16.895.452	57.306.980	-4.978.640	-5.114.846	
15 Døgninstitutioner for børn og unge	20.347.877	-1.242.941	22.542.030	-3.223.070	1.796.660	178.865
20 Sikrede institutioner	7.993.594	-10.520	5.324.330		-865.200	
25 Botilbud for personer med særlige sociale problemer	10.090.146	-6.915.929	4.859.250	-3.860.210	4.274.000	-3.038.800
30 Udgifter til sociale formål (merudgiftskompensationer mv.)	309.036	-158.510	612.620	-306.310		
40 Forebyggende rådgivning			-70			
03 Beskæftigelsesudvalget	2.139.619.973	-578.735.788	2.224.143.020	-611.245.640	-35.152.900	29.824.100
01 Beskæftigelse, integration og kontante ydelser	1.953.343.673	-574.236.388	1.988.399.340	-604.585.780	-34.120.900	29.824.100
10 Kontante ydelser	455.179.472	-103.853.487	438.368.260	-100.741.660	10.553.856	-3.869.856
20 Sygedagpenge og jobafklaring	286.950.261	-98.563.181	291.179.990	-96.977.160	-4.731.460	3.281.460
30 Førtidspensioner og personlige tillæg	527.559.064	-32.015.674	541.879.740	-38.921.200	-6.767.500	317.500
40 Fleks- og skånejob	339.804.334	-204.970.492	322.962.600	-190.031.080	17.900.000	-15.095.000
50 Seniorjob	20.830.021	-8.411.765	22.972.000	-8.968.000	-1.700.000	
60 Integrationsindsats	90.490.918	-71.905.274	148.900.870	-117.025.660	-60.172.600	48.660.000
70 Driftsudgifter, indsats	95.591.101	-40.412.793	75.014.680	-37.252.270	18.181.004	-3.770.004
80 Øvrig beskæftigelsesindsats	44.885.881	-13.412.306	49.732.060	-14.168.400	-4.084.200	300.000
90 Boligydelse og boligsikring	92.052.621	-691.416	97.389.140	-500.350	-3.300.000	
03 Udgifter omfattet af beskæftigelsestilskud	186.276.300	-4.499.400	235.743.680	-6.659.860	-1.032.000	
10 Kontante ydelser	173.807.062		196.542.400		-15.747.454	
75 Beskæftigelsesindsats forsikrede	12.469.238	-4.499.400	20.425.000	-6.659.860	-6.289.807	
85 Difference ift. Beskæftigelsestilbud			18.776.280		21.005.261	
04 Socialudvalget og ikke arbejdsmarkedsparete	695.297.928	-180.664.668	624.859.200	-138.783.790	13.867.734	-7.300.481
01 Forebyggende foranstaltninger og anbringelser, børn og unge	125.383.802	-50.191.249	110.318.150	-39.644.510	8.926.664	-5.046.891
05 Særlige dagtilbud og særlige klubber	277.616	-1.736.681	-1.088.720	-473.330	1.189.550	18.595
10 Døgninstitutioner, opholdssteder mv.	33.489.053	-28.529.077	31.555.060	-28.015.240	9.908.058	-5.065.486
15 Sociale formål (merudgiftskompensationer mv.)	34.683.156	-15.143.393	24.251.540	-11.134.700	-767.114	
20 Plejefamilier/opholdssteder handicappede børn og unge	21.814.703	-4.086.916	19.504.440	-21.240	-1.494.290	
25 Forebyggende foranstaltninger handicappede børn og unge	20.702.016	-695.183	21.478.040		551.250	
30 Særligt tilrettelagt ungdomsuddannelse (STU)	14.417.257		14.617.790		-460.790	
02 Tilbud til voksne med særlige behov	569.914.126	-130.473.419	514.541.050	-99.139.280	4.941.070	-2.253.590

Driftsvirksomhed

	Regnskab		Bevilling		Tillægsbevillinger og omplaceringer	
	Udgifter	Indtægter	Udgifter	Indtægter	Udgifter	Indtægter
05 BPA handicaphjælpere	29.782.516	-7.566.716	24.343.040	-1.220.000	563.450	
06 Boliger	15.626.026	-18.460.396	2.833.470	-9.373.760	11.671.000	
10 Voksen bo	336.664.975	-65.641.419	300.430.070	-45.922.710	-10.781.480	5.050.218
15 Forsorgshjem og aflastning	22.261.832	-14.379.044	24.151.420	-17.964.680	-1.787.470	2.080.683
17 Bostøtte	47.451.057	-935.771	39.159.590	-338.370	1.178.391	338.370
20 Kontaktperson- og ledsagerordninger	5.728.286	-412.437	5.782.130	-141.440	353.000	1.242
40 Aktivitets- og samværstilbud samt beskyttet beskæftigelse	75.242.124	-17.413.153	79.194.940	-19.639.480	2.891.442	-9.843.653
50 Kompenserende specialundervisning	6.281.522	-2.353.375	5.770.700	-2.642.180	371.219	119.550
60 Sociale formål (merudgiftskompensationer mv.)	1.467.681	-621.705	3.568.800	-1.784.400		
70 Alkoholbehandling og behandlingshjem	4.899.872	-638.971	4.975.460		-139.500	
75 Behandling af stofmisbrugere	14.166.326	-1.813.431	13.672.630	-112.260	499.415	
90 Øvrige udgifter 4.2	2.686.879		2.441.160		-87.160	
95 Øvrige sociale formål	7.655.030	-237.000	8.217.640		208.763	
05 Miljø- og teknikudvalget	494.358.824	-163.927.429	471.127.650	-161.538.550	-7.939.746	1.089.430
01 Miljø og teknik, skattefinansieret virksomhed	372.194.604	-52.934.623	364.531.730	-49.666.170	-7.939.746	1.089.430
52 Natur og miljø	29.529.227	-8.697.323	28.811.080	-6.460.160	-4.634.000	-1.000.000
54 Sekretariat	645.177	-3.058	706.320		-162.000	
55 Ejendomsservice	168.179.934	-10.847.368	165.583.710	-13.367.610	282.284	
58 Plan, byg og veje	161.906.886	-21.558.916	161.169.560	-16.424.970	-6.967.200	-94.000
59 Driftsafdeling	11.933.379	-11.827.957	8.261.060	-13.413.430	3.541.170	2.183.430
02 Miljø og teknik, forsyningsvirksomhed	122.164.220	-110.992.806	106.595.920	-111.872.380		
52 Natur og miljø	122.164.220	-110.992.806	106.595.920	-111.872.380		
06 Kultur- og fritidsudvalget	243.776.305	-76.942.811	199.451.170	-33.600.190	9.535.722	-4.485.960
01 Kultur og fritid	243.776.305	-76.942.811	199.451.170	-33.600.190	9.535.722	-4.485.960
05 Aftale	134.024.133	-63.136.647	97.626.210	-25.176.720	2.418.982	-824.340
10 Tilskud til selvejende institutioner	18.398.133	-3.449.457	16.946.560	-3.168.090	642.000	
15 Fritid og idræt	79.828.083	-6.010.370	76.493.120	-5.080.100	1.681.150	138.380
20 Kultur	7.330.944	-546.336	8.385.280	-175.280	-1.359.810	
21 Østjysk Vækstbånd (Kulturaftale)	4.195.013	-3.800.000			6.153.400	-3.800.000
07 Sundheds- og omsorgsudvalget	1.454.391.491	-209.857.638	1.459.549.930	-223.579.580	-59.567.025	59.128.381
01 Sundhedsområdet	458.647.180	-11.540.512	461.685.200	-1.532.850	-13.994.360	682.760
05 Aktivitetsbestemt medfinansiering af sundhedsvæsenet	360.791.044		375.063.560		-16.135.000	
10 Kommunal genoptræning og vedligeholdelsestræning	25.954.460	-5.741.737	19.632.200		1.037.101	80.000
15 Sundhedsfremme og forebyggelse	19.637.358	-5.285.375	16.244.160	-1.253.760	951.741	302.760
20 Andre sundhedsudgifter	4.549.346		5.214.250		156.000	
25 Kommunal sundhedstjeneste	14.445.367		14.361.690		-208.701	
30 Kommunal tandpleje	33.269.604	-513.400	31.169.340	-279.090	204.499	300.000
02 Tilbud til ældre	995.744.311	-198.317.126	997.864.730	-222.046.730	-45.572.665	58.445.621
05 Boliger og institutioner samt pleje og omsorg for ældre	917.428.560	-188.608.209	922.017.920	-214.884.610	-45.914.263	58.445.621
10 Hjælpemiddelområdet	74.674.864	-9.708.917	71.616.810	-7.162.120	271.598	
15 Plejevederlag	3.640.887		4.230.000		70.000	
08 Landdistriktsudvalget	4.968.475	-2.004.000	3.264.690		4.136.500	
01 Landdistrikt	4.968.475	-2.004.000	3.264.690		4.136.500	
05 Landdistrikt	4.968.475	-2.004.000	3.264.690		4.136.500	

Anlægsvirksomhed

Anlægsvirksomhed i alt

00 Byudvikling, bolig- og miljøforanstaltninger

22 Jordforsyning

02 Boligformål

	Regnskab		Bevilling		Tillægsbevillinger og omplaceringer	
	Udgifter	Indtægter	Udgifter	Indtægter	Udgifter	Indtægter
Anlægsvirksomhed i alt	327.990.312	-90.194.144	292.290.560	-47.720.790	367.598.624	-154.173.186
00 Byudvikling, bolig- og miljøforanstaltninger	69.426.323	-69.635.780	59.887.380	-45.310.640	164.385.479	-98.105.295
22 Jordforsyning	18.377.938	-39.610.203	20.442.760	-29.561.550	75.032.564	-52.610.000
02 Boligformål	16.675.207	-34.860.291	17.644.860	-23.340.790	50.425.878	-34.473.000
002000 Byggemodning, boligformål			5.084.460		-1.387.999	
002001 Manglende arbejder i afsluttede udstykninger, boligformål	843.832		711.800		494.731	
002006 Munkdrup, Landsbyen			5.592.980			
002007 Forberedende undersøgelser, boligformål	560.293				1.492.200	
002016 Granvænget, Fårup	199.501				350.000	
002018 Mads Nielsensvej i Langå		72.732				378.000
002019 Salg af småarealer	-611.000				-611.000	
002063 Lokalplan 63, Æblehaven i Asferg	105.429	-773.659			161.000	-774.000
002076 Lergravsbakken, Mellerup	50.349				120.000	
002077 Lokalplan 77, Basager, Harridslev	82.782				525.000	
002081 Kærvejen 6 og 8, Øster Tørslev	12.974	-260.001			12.000	-260.000
002172 Lokalplan 172-S, Sanglærkevej, Assentoft					950.000	
002181 Koglevej, Uggelhuse					140.000	
002266 Lokalplan 266, Vangen, Gassum	88.401				380.000	
002269 Lokalplan 269, Lamavej/Zebravej mv.	7.444	-551.400			7.500	-551.000
002335 Blåkløkkedal, Tjærbyvang.	339.694	-80.000			415.000	-1.300.000
002351 Lokalplan 351, Lindholt	30.960	-1.230.476			8.056.000	-1.230.000
002364 Lokalplan 364, Løvsangervej, Ø. Bjerregrav	76.836				140.000	-2.335.000
002387 Lokalplan 387, Rugvænget, Ø. Bjerregrav					253.000	
002465 Charlotte Amalievej, Ålum, 2. etape	70.409				50.000	
002503 Lokalplan 503, Lindholt	886.618	-12.383.098	6.000.000	-5.144.410	865.000	-7.571.000
002506 Lokalplan 506, Tjærbyvang	485.070	-4.823.346		-3.135.940	1.842.000	-3.209.000
002531 Lokalplan 531, Boligområde ved Drastrup	139.898	-2.288.248		-3.113.270	1.061.341	-5.095.000
002535 Lokalplan 535, Høgshøj, Spentrup	18.440	-886.989			938.001	-2.929.000
002538 Lokalplan 538, Boligområde ved Bakkegårdsvej, ØT	748.045				3.500.000	
002571 Lokalplan 571, Ny Nedergårdsvej, Paderup	62.580	-9.600.000			737.111	
002600 Lokalplan 600, Boligområde ved Munkdrup	12.320.861	-2.055.806		-5.620.880	22.046.493	-14.278.000
002616 Kærmindeområdet	39.000				5.760.000	
002641 Lokalplan 641, Søringen i Havndal	85.806				3.000.000	
012007 Salg af grunde, boligformål	8.000		255.620	-6.326.290	-871.500	4.681.000
012008 Nødkonto, boligformål	22.985					
03 Erhvervsformål	487.995	-3.881.632	2.797.900	-6.220.760	16.277.918	-1.011.000
003000 Byggemodning, erhvervsformål			2.025.280		12.474.697	
003001 Manglende arbejder i afsluttede udstykninger, erhverv	120.101				109.298	
003002 Arkæologiske udgravninger					237.923	
003007 Forberedende undersøgelser, erhvervsformål	42.920		517.000			
003016 BPV16-R Området syd for jernbanestationen	123.915				900.000	
003131 Industriparken, Langå, lp 131	19.267	-428.023			19.000	-428.000
003165 Virkevængen, etape 1, lokalplan 165 B	20.797				19.000	260.000
003216 Lokalplan 216, Erhvervsområde ved Viborgvej	110					
003283 Neptunvej, lokalplan 283		-350.000				-1.621.000
003501 Frederiksdalvej, 3. og 4. etape, lokalplan 501	14.348	-1.031.261			3.000	-1.031.000
003523 Lokalplan 523, Sdr. Borup Syd	97.992	-2.072.348			72.000	-70.000
003556 Lokalplan 556, Juventusvej IV					2.398.000	
013008 Nødkonto, erhvervsformål	1.288					
013301 Salg af grunde, erhvervsformål, ramme, NY	47.257		255.620	-6.220.760	45.000	1.879.000
04 Offentlige formål	611.000				611.000	
010016 Cykelsti ved Blegen	611.000				611.000	
05 Ubestemte formål	603.736	-868.280			7.717.768	-17.126.000
005000 Byggemodning, ubestemte formål	7.980	-38.180				
010028 Strømmen 11-15 mv., salg	7.660	-800.000				-1.175.000
015000 Køb af jord, ramme					6.467.000	
015001 Århusvej	577.084				658.768	
015005 Randers Havn, magelæg af arealer	11.012	-30.100			400.000	-2.052.000
015007 Regnvandsbassin i Helstrup						-99.000
015008 Thors Bakke, salg af anvisningsret til 96 P-pladser					192.000	-13.800.000
25 Faste ejendomme	37.227.853	-29.032.318	29.597.180	-15.749.090	62.105.279	-44.520.723
13 Andre faste ejendomme	14.493.154	-20.062.774	16.934.440	-9.342.300	3.369.988	-15.200.560
010003 Salg af fløj på Lindevænget	131.675					
010004 Salg af bygninger, ramme	250.229	-2.812.774			307.160	-2.500.560
010017 Salg af anvisningsret til 96 p-pladser						-4.600.000
055001 Nedrivning af Nyvangsskolen	1.983.506				2.429.228	
055002 Borgerhus i Gjerlev, indretning	4.864		1.000.000			
055901 Salg af skolerne i Gjerlev-Ensløv og Vorup	717.753	-17.250.000		-9.342.300	733.600	-8.100.000
058600 Bygningsvedligehold, pulje	5.940.811		4.569.480		-100.000	
058601 Energibesparende foranstaltninger, pulje	5.464.316		11.364.960			

Anlægsvirksomhed

	Regnskab		Bevilling		Tillægsbevillinger og omplaceringer	
	Udgifter	Indtægter	Udgifter	Indtægter	Udgifter	Indtægter
15 Byfornyelse	5.710.019	-5.089.544	10.104.220	-5.835.250	38.888.223	-25.040.163
010001 Pulje til indsats mod dårlige boliger	3.864.859	-3.256.544	1.206.900	-539.270	11.920.000	-8.465.000
054000 Pulje til byfornyelsesprojekter			5.491.240	-2.753.470	2.259.000	-1.121.651
054001 Svaneapoteket, byfornyelse					9.915.000	-4.968.000
054004 Øster Tørslev, områdefornyelse	7.280	-1.833.000			621.149	-2.133.000
054007 Langå, områdefornyelse	897.415		1.341.770	-466.960	8.873.390	-3.470.824
054008 Forsøgsprojekt Langå	878.806		2.064.310	-2.075.550	1.112.804	-2.281.688
054009 "Von Hatten Hus", byfornyelse					3.988.648	-2.000.000
054010 Strømmen 15-17, nedrivning	61.659				198.230	-600.000
18 Driftsikring af boligbyggeri	17.024.680	-3.880.000	2.558.520	-571.540	19.847.068	-4.280.000
040003 Ny Tronholmen, servicearealer		-1.920.000				-1.920.000
040019 Boligplan for socialområdet	1.108.454		117.960	-571.540	2.582.600	-760.000
054801 Randers Sportscollege - udbetaling af lånegaranti ifm. salg	4.916.993				4.917.000	
070016 Thors Bakke, servicearealer		-1.960.000				-1.600.000
070018 Huset Nyvang, servicearealer	10.999.233		2.440.560		12.347.468	
28 Fritidsområder					300.000	
20 Grønne områder og naturpladser					300.000	
061016 Justesens plæne					300.000	
32 Fritidsfaciliteter	10.454.525		7.072.890		28.549.577	-974.572
31 Stadion og idrætsanlæg	10.454.525		6.072.890		28.549.577	-800.000
061004 Anlægspulje til idrætsformål 2013-15			-13.300		13.300	
061005 Purhushallen, anlægstilskud	104.827				104.127	
061007 Multihal Langvang	1.567.662				1.562.067	
061017 Startkapital til opførelse af en evt. ny multihal	8.219.244				15.440.000	
061019 Hornbæk idrætsfaciliteter					3.500.000	
061029 Anlægspulje til idrætsformål 2016	431.600				431.383	
061030 Anlægspulje til idrætsformål 2017			1.086.190		-1.001.300	
061033 Kraftcenter Korshøj			5.000.000			
061036 Ombygning af Vorup skoles idrætshal	56.954				3.500.000	
061040 Langå IK, ny omklædningsbygning og klubhus	74.238				5.000.000	-800.000
35 Andre fritidsfaciliteter			1.000.000			-174.572
061027 Porten til Naturpark Randers Fjord						-174.572
061035 Legepladser i byrummet			1.000.000			
38 Naturbeskyttelse	3.366.007	-993.259	2.774.550		-1.601.941	
50 Naturforvaltningsprojekter	3.366.007	-993.259	2.774.550		-1.601.941	
052001 Naturforvaltningsprojekter, ramme	3.366.007	-993.259	2.774.550		-1.601.941	
01 Forsyningsvirksomheder m.v.	1.475.317		7.016.930		9.675.606	
38 Affaldshåndtering	1.475.317		7.016.930		9.675.606	
61 Ordninger for dagrenovation - restaffald	283.531				175.606	
052507 Indkøb af containere til restaffald og organisk affald	283.531				175.606	
63 Ordninger for glas, papir og pap	291.786		7.016.930		8.600.000	
052508 Forbehandlingsanlæg - organisk affald	291.786		7.016.930		8.600.000	
65 Genbrugsstationer	900.000				900.000	
052510 Køb af resten af materielgården i Langå	900.000				900.000	
02 Transport og infrastruktur	17.006.538	-1.079.585	19.757.760	-2.410.150	49.898.529	-13.270.748
22 Fælles funktioner	51.064	-735.000	843.990	-845.960	125.000	-735.000
03 Arbejder for fremmed regning			843.990	-845.960		
058105 Private vejes istandsættelse, ramme			843.990	-845.960		
07 Parkering	51.064	-735.000			125.000	-735.000
010029 Salg af parkeringspladser Tronholmen	51.064	-735.000			125.000	-735.000
28 Kommunale veje	16.955.474	-344.585	18.913.770	-1.564.190	49.773.529	-12.535.748
22 Vejanlæg					5.126.000	
010006 Bro over Randers Fjord					5.126.000	
23 Standardforbedringer af færdselsarealer	16.955.474	-344.585	18.913.770	-1.564.190	44.647.529	-12.535.748
058100 Diverse vejprojekter, ramme			3.216.030		-1.402.677	
058101 Sikre skoleveje mv., ramme			1.100.850		-1.101.000	
058102 Anlæg af cykelstier, ramme			1.102.940		-1.103.000	
058103 Infrastruktur, ramme			-6.100.000		6.096.000	
058106 Vej til sydhavnen, ramme					13.900.000	
058107 Mobilitetspulje (Budgetforlig 2016-19)					300.000	
058201 Tre bydele uden støjgener, etape 2	591.881	-322.455	1.769.080	-1.564.190	6.695.481	-9.650.698
058203 Østlig Randers Fjord forbindelse	70.700				-2.401	
058204 Hospitalsgade, udvikling af ny gade	33.963				793.757	
058205 Belysnings- og handleplan, gadebelysning	981.564				1.234.313	
058221 Randers Cykelby, fase 3 - Sydbyen på to hjul	17.255	-22.130			5.845.676	-2.373.172
058222 Cykelsti langs Gl. Viborgvej					-2.000	
058226 Den Blå Bro, ny belægning samt renovering	1.021.005		-130		984.225	
058227 Hverdagscykling i oplandsbyer	361.528				342.939	-511.878
058228 Skolevejsprojekter som følge af ny skolestruktur	567.109				492.308	
058229 Trafiksaneringer 2015	249.477				169.155	
058231 Virkevængen/Gl. Grenåvej, rundkørsel	19.839				95.348	
058232 Storegade, etape 2					250.000	
058233 Udbyhøjvej, Tvede, bygrænseheller	9.900				700.000	
058234 Cykel- og stiplanprojekter 2016	758.557				955.405	
058235 Udsiftning af gadelysarmaturer (Natriumlys-kilder)	7.579.503		13.325.000			
058236 Etablering af gadelys i Fårup	335.257		300.000			
058237 Forbedret parkering ved Randers Hallerne	86.655		2.700.000			
058238 Sti bagom Nålemagervej ved Vestervangsskolen	323.846				400.000	
058239 "Kys og kør" ved Kristrup Skole	775.039				600.000	

Anlægsvirksomhed

	Regnskab		Bevilling		Tillægsbevillinger og omplaceringer	
	Udgifter	Indtægter	Udgifter	Indtægter	Udgifter	Indtægter
058240 Østervangsskolen, anlæggelse af parkeringsplads	2.337.869				2.500.000	
058241 Sikre skoleveje 2017	65.764				1.101.000	
058242 Cykelstier 2017	262.177				1.103.000	
058243 Århusvej, forbedret fremkommelighed	31.664				1.000.000	
058244 Gl. Hobrovej, ombygning af rundkørsel					1.500.000	
058245 Realtidsinformation					500.000	
058246 Lysets By - Lyskunst på stibroen samt wiresystem i Sløjfen	464.596		1.500.000			
058247 Etablering af bygrænsehelle på Ulstrupvej i Langå	10.326				700.000	
03 Undervisning og kultur	86.381.447	-7.093.555	46.743.610		71.224.156	-7.760.000
22 Folkeskolen m.m.	75.311.879	666.445	44.743.610		62.190.000	
01 Folkeskoler	74.194.057	666.445	42.440.750		61.288.968	
021000 Udbygning af folkeskoler, ramme				3.382.380	-3.501.400	
021016 Vestervangsskolen - skoleudviklingsplan 2015	3.558.978				3.172.000	
021017 Tirsdalens skole - skoleudviklingsplan 2015	229.379		3.400.000		612.000	
021018 Søndermarks skolen - skoleudviklingsplan 2015	18.168.259				16.349.000	
021019 Rismøllens skolen - skoleudviklingsplan 2015	1.169.746				1.380.000	
021020 Kristrup skole - skoleudviklingsplan 2015	517.609		-30		838.000	
021021 Hobrovejens skole - skoleudviklingsplan 2015	20.301.711				24.977.000	
021023 Rytter skolen/Firkløverskolen - skoleudviklingsplan 2015			30			
021025 Østervangsskolen - skoleudviklingsplan 2015	24.875				1.042.000	
021027 Opgradering af skolernes IT 2016			5.491.260		-5.491.200	
021028 Hornbæk skole - skoleudviklingsplan 2015	154.050		7.100.000		-6.829.800	
021029 Havndal skole - etablering af børneby	1.836.963				6.250.000	
021031 Blichers skolen - skoleudviklingsplan 2016	1.233.710				1.886.000	
021034 Nørrevangsskolen - renovering vandbehandlingsanlæg 2016	2.093.299				2.000.000	
021035 Opkvalificering af udearealerne ved skolerne 2016	475.579				249.000	
021036 Bygningsanalyser og bygningsregistreringer 2016					250.000	
021037 Opgradering af skolernes IT 2017 og 2018	4.362.543				3.425.000	
058600 Bygningsvedligehold, pulje	14.708.095	666.445	8.896.480		4.094.967	
058601 Energibesparende foranstaltninger, pulje	5.359.261		14.170.630		10.586.401	
18 Idrætsfaciliteter for børn og unge	1.117.822		2.302.860		901.032	
061026 Breddeidrættens faciliteter 2015	4.825				300.000	
061028 Breddeidrættens faciliteter 2016	601.878		-8.570		609.602	
061031 Breddeidrættens faciliteter 2017	511.119		2.311.430		-8.570	
35 Kulturel virksomhed	11.069.568	-7.760.000	2.000.000		9.034.156	-7.760.000
60 Museer	10.884.000	-7.760.000	2.000.000		8.884.000	-7.760.000
061034 Stamudstilling Museum Østjylland	10.884.000	-7.760.000	2.000.000		8.884.000	-7.760.000
64 Andre kulturelle opgaver	185.568				150.156	
061025 Ombygning af Turbinen	185.568				150.156	
04 Sundhedsområdet			127.660		-74.200	
62 Sundhedsudgifter m.v.			127.660		-74.200	
82 Kommunal genoptræning og vedligeholdelsestræning			127.660			
070000 Rehabiliteringen, træningsudstyr			127.660			
90 Andre sundhedsudgifter					-74.200	
070001 Thors Bakke, sundhedscentret					-74.200	
05 Sociale opgaver og beskæftigelse	147.929.988	-11.738.359	109.858.020		105.770.454	-33.986.843
25 Dagtilbud m.v. til børn og unge	14.955.100		21.172.650		7.785.000	
13 Integreerede daginstitutioner	4.482.980		8.896.480			
058600 Bygningsvedligehold, pulje	3.958.472		8.896.480			
058601 Energibesparende foranstaltninger, pulje	524.508					
14 Daginstitutioner	10.492.356		12.276.170		7.567.000	
023002 Ny daginstitution i dagtilbudsdistrikt Midt	10.418.472		12.276.170			
023004 Bækkestien, bygningsrenovering 2015-16	50.320				1.000.000	
023005 Udbygning af daginstitution i Spentrup	23.564				6.567.000	
16 Klubber og andre socialpædagogiske fritidstilbud	-20.236				218.000	
021503 Fiskergården - ridehal	-20.236				218.000	
28 Tilbud til børn og unge med særlige behov	46.800				99.500	
23 Døgninstitutioner for børn og unge	46.800				99.500	
040019 Boligplan for socialområdet	46.800				99.500	
32 Tilbud til ældre og handicappede	132.830.055	-11.738.359	85.685.370		97.884.954	-33.986.843
30 Ældreboliger	118.007.889	-6.216.266	74.789.930		88.812.898	-28.464.750
040019 Boligplan for socialområdet	42.313.427		3.606.940		78.475.800	-18.306.000
070019 Huset Nyvang, 60 boliger	67.621.194		71.182.990		178.348	
070021 Renovering, etablering mv. af lokale køkkener	8.073.268	-6.216.266			10.158.750	-10.158.750
32 Pleje og omsorg m.v. af ældre og handicappede	10.942.948	-5.522.093	2.000.000		9.072.056	-5.522.093
070008 Madservice, overførsel fra 2011	694.429				864.000	
070011 GPS/GIS til kørselsoptimering					-915.700	
070012 Velfærdsteknologiske løsninger					549.800	
070014 Hjælpemiddelhuset, vaskesystem					200	
070017 Center Åbakken, sammenbygning af boenheder	153.292				1.210.965	
070020 Møllevang - demenslandsby	2.366.856		2.000.000			
070021 Renovering, etablering mv. af lokale køkkener	7.728.371	-5.522.093			7.362.791	-5.522.093
34 Plejehjem og beskyttede boliger	3.879.218		8.895.440			
058600 Bygningsvedligehold, pulje	3.738.862		8.895.440			
058601 Energibesparende foranstaltninger, pulje	140.356					

Anlægsvirksomhed

	Regnskab		Bevilling		Tillægsbevillinger og omplaceringer	
	Udgifter	Indtægter	Udgifter	Indtægter	Udgifter	Indtægter
38 Tilbud til voksne med særlige behov	98.033		3.000.000		1.000	
42 Botilbud for personer med særlige sociale problemer (§§109-110)					1.000	
040009 Flytning af Hjørnestenen					1.000	
59 Aktivitets- og samværstilbud (§ 104)	98.033		3.000.000			
040023 Nyt aktivitetshus til handicappede	98.033		3.000.000			
06 Fællesudgifter og administration m.v.	5.770.702	-646.867	48.899.200		-33.281.400	-1.050.300
45 Administrativ organisation	5.770.702	-646.867	48.898.200		-33.281.400	-1.050.300
50 Administrationsbygninger	3.389.874		3.705.110		354.407	
054401 MT Laksetorvet - ombygning og fælles modtagelse	357.837				354.407	
058600 Bygningsvedligehold, pulje	2.585.626		3.705.110			
058601 Energibesparende foranstaltninger, pulje	446.411					
51 Sekretariat og forvaltninger	2.380.828	-646.867	45.193.090		-33.635.807	-860.200
010015 Rammebeløb 2017 - 2020			41.600.000		-41.600.000	
054300 Innovativ Plankultur, Munkdrup området					139.000	
054301 Byen til Vandet (HavneOmdannelse)	1.837.141		3.050.090		5.190.193	-250.000
054302 Byen til Vandet 2016			543.000		2.043.000	
054303 C2C CC Klimabåndet	543.687	-646.867			592.000	-610.200
52 Fælles IT og telefoni						-190.100
010007 Salg af fibernet i gl. Nørhald kommune						-190.100
48 Erhvervsudvikling, turisme og landdistrikter			1.000			
68 Udvikling af yder- og landdistriktsområder			1.000			
012001 Landdistriktsudvalg - Budgetforlig 2016			1.000			

Renter, finansiering og balanceforskydninger

Renter, finansiering og balanceforskydninger i alt

	Regnskab		Bevilling		Tillægsbevillinger og omplaceringer	
	Udgifter	Indtægter	Udgifter	Indtægter	Udgifter	Indtægter
07 Renter, tilskud, udligning, skatter m.v.	44.890.925	-6.042.295.842	55.609.766	-6.037.363.200	1.508.000	1.032.000
22 Renter af likvide aktiver		-4.722.186		-4.901.000		
05 Indskud i pengeinstitutter m.v.		28.832		-4.901.000		
08 Realkreditobligationer		-4.751.018				
28 Renter af kortfristede tilgodehavender i øvrigt		-971.779		-710.000		
14 Tilgodehavender i betalingskontrol		-969.501		-700.000		
15 Andre tilgodehavender vedrørende hovedkonto 0-8		-2.278		-10.000		
32 Renter af langfristede tilgodehavender		-917.575		-393.200		
20 Pantebreve		-10.067		-13.000		
23 Udlån til beboerindskud		-91.123		-40.000		
25 Andre langfristede udlån og tilgodehavender		-816.386		-340.200		
35 Renter af udlæg vedrørende forsyningsvirksomheder	654.800	-560.369	-8.700			
35 Andre forsyningsvirksomheder	654.800	-560.369	-8.700			
50 Renter af kortfristet gæld til pengeinstitutter	-269.632					
50 Kassekreditter og byggelån	-269.632					
52 Renter af kortfristet gæld i øvrigt	555.997					
56 Anden kortfristet gæld med indenlandsk betalingsmodtager	555.997					
55 Renter af langfristet gæld	24.334.642		35.998.466			
63 Selvejende institutioner med overenskomst	4.179		13.000			
68 Realkredit	751.750		590.700			
70 Kommunekreditforeningen	23.578.713		35.287.289			
71 Pengeinstitutter			107.477			
58 Kurstab og kursgevinster m.v.	53.751	-843.928				
77 Kurstab i forbindelse med låneoptagelse	53.751					
78 Kurstab og kursgevinster i øvrigt		-281.334				
79 Garantiprovision		-562.594				
62 Tilskud og udligning	12.900.000	-1.980.033.131	12.898.000	-1.980.638.000	1.608.000	1.032.000
80 Udligning og generelle tilskud		-1.642.389.131		-1.734.432.000	1.608.000	
81 Udligning og tilskud vedrørende udlændinge		23.604.000		23.602.000		
82 Kommunale bidrag til regionerne	12.900.000		12.898.000			
86 Særlige tilskud		-361.248.000		-269.808.000		1.032.000
65 Refusion af købsmoms	340.238					
87 Refusion af købsmoms	340.238					
68 Skatter	6.321.130	-4.054.246.873	6.722.000	-4.050.721.000	-100.000	
90 Kommunal indkomstskat	3.624.000	-3.732.540.928	3.722.000	-3.732.541.000	-100.000	
92 Selskabsskat		2.836.218		2.836.000		
93 Anden skat på lignet visse indkomster		-3.422.626		-3.777.000		
94 Grundskyld	2.697.130	-286.601.455		-282.937.000		
95 Anden skat på fast ejendom		-34.518.082	3.000.000	-34.302.000		
08 Balanceforskydninger	-1.324.715	-45.071.657	-39.860.451	-61.848.625	-192.372.128	-11.052.400
22 Forskydninger i likvide aktiver	62.312.393		-62.992.337		-246.263.881	
01 Kontante beholdninger	-87.109		-62.992.337		-246.263.881	
05 Indskud i pengeinstitutter m.v.	61.586.980					
08 Realkreditobligationer	812.522					
25 Forskydninger i tilgodehavender hos staten	-24.676.283					
12 Refusionstilgodehavender	-19.088.223					
13 Andre tilgodehavender	-5.588.060					
28 Forskydninger i kortfristede tilgodehavender i øvrigt	69.612.397	-6.833.371	-960.200			
14 Tilgodehavender i betalingskontrol	31.212.196		-960.200			
15 Andre tilgodehavender	38.400.202					
17 Mellemregninger med foregående og følgende regnskabsår		-6.833.371				
32 Forskydninger i langfristede tilgodehavender	7.460.618		43.400.000		32.970.800	
20 Pantebreve	-26.369		-500.000			
21 Aktier og andelsbeviser m.v.	-281.173		6.000.000		-2.600.000	
22 Tilgodehavender hos grundejere	-48.545					
23 Udlån til beboerindskud	453.166					
24 Indskud i landsbyggefonden m.v.	5.804.146		800.000		35.570.800	
25 Andre langfristede udlån og tilgodehavender	1.559.393		2.100.000			
27 Deponerede beløb for lån m.v.			35.000.000			
38 Forskydninger i aktiver vedrørende beløb til opkrævning eller udbetaling for andre	199.694					
37 Staten	199.694					
42 Forskydninger i aktiver tilhørende fonds, legater m.v.	-238.483					
41 Alderssparefond	-14.437					
42 Legater	62.134					
43 Deposita	-286.179					
45 Forskydninger i passiver tilhørende fonds, legater m.v.	-56.054	695.694	-355.000		-466.000	
45 Alderssparefond	14.437					
46 Legater	-70.491					
47 Deposita		695.694		-355.000		-466.000

Renter, finansiering og balanceforskydninger

	Regnskab		Bevilling		Tillægsbevillinger og omplaceringer	
	Udgifter	Indtægter	Udgifter	Indtægter	Udgifter	Indtægter
48 Forskydninger i passiver vedrørende beløb til opkrævning eller udbetaling for andre	-199.694					
49 Staten	-199.694					
50 Forskydninger i kortfristet gæld til pengeinstitutter	-174.013.356		-86.000.000		-62.759.900	
50 Kassekreditter og byggelån	-174.013.356		-86.000.000		-62.759.900	
51 Forskydninger i kortfristet gæld til staten	-2.123.948					
52 Anden gæld	-2.123.948					
52 Forskydninger i kortfristet gæld i øvrigt	-37.928.923	-2.333.981	-30.682.253		83.680.853	
53 Kirkelige skatter og afgifter		1.470				
56 Anden kortfristet gæld med indenlandsk betalingsmodtager	-20.291.974					
59 Mellemregningskonto	-17.636.949	-2.335.451	-30.682.253		83.680.853	
61 Selvejende institutioner med overenskomst						
55 Forskydninger i langfristet gæld	98.326.924	-36.600.000	97.374.339	-61.493.625		-10.586.400
63 Selvejende institutioner med overenskomst	90.919		660.000			
68 Realkredit	87.312					
70 Kommunekreditforeningen	64.125.920	-36.600.000	62.693.125	-61.493.625		-10.586.400
71 Pengeinstitutter			2.807.656			
77 Langfristet gæld vedrørende ældreboliger	34.022.773		31.213.558			
Total	7.716.031.484	-7.716.031.484	7.581.107.455	-7.581.107.455	103.200.259	-103.200.259

BALANCE

Balancen er en oversigt over kommunens aktiver og passiver.

Balancen indeholder ud over den finansielle status også kommunens fysiske aktiver samt hensatte beløb til pensionsforpligtelser.

		Primosaldo 2017	Afsluttet regnskab 2017	Ultimosaldo 2017
09 Balance	*			
22 Likvide aktiver	*	98.856.620,46	61.616.123,31	160.472.743,77
01 Kontante beholdninger		479.663,57	-87.108,72	392.554,85
05 Indskud i pengeinstitutter m.v.		-305.068.060,56	60.890.709,67	-244.177.350,89
08 Realkreditobligationer		403.445.017,45	812.522,36	404.257.539,81
25 Tilgodehavender hos staten	*	51.940.908,77	-24.676.282,91	27.264.625,86
12 Refusionstilgodehavender		681.028,75	-19.088.222,89	-18.407.194,14
13 Andre tilgodehavender		51.259.880,02	-5.588.060,02	45.671.820,00
28 Kortfristede tilgodehavender i øvrigt	*	116.525.105,33	59.640.855,53	176.165.960,86
14 Tilgodehavender i betalingskontrol		115.300.314,95	28.190.862,45	143.491.177,40
15 Andre tilgodehavender		11.506.948,72	38.283.363,65	49.790.312,37
17 Mellemregninger med foregående og regnskabsår		-13.312.901,34	-6.833.370,57	-20.146.271,91
18 Finansielle aktiver tilhørende selvejende institutioner med overenskomst		3.030.743,00	0,00	3.030.743,00
32 Langfristede tilgodehavender	*	4.320.322.553,50	-258.274.054,61	4.062.048.498,89
20 Pantebreve		7.241.350,00	-349.163,00	6.892.187,00
21 Aktier og andelsbeviser m.v.		3.917.326.435,26	-51.784.189,74	3.865.542.245,52
22 Tilgodehavender hos grundejere		3.181.873,91	-48.544,99	3.133.328,92
23 Udlån til beboerindskud		33.515.739,41	-145.074,90	33.370.664,51
24 Indskud i landsbyggefonden m.v.		206.048.649,85	-206.048.649,85	0,00
25 Andre langfristede udlån og		116.008.505,07	101.567,87	116.110.072,94
27 Deponerede beløb for lån m.v.		37.000.000,00	0,00	37.000.000,00
35 Udlæg vedrørende jordforsyning og forsyningsvirksomheder	*	14.114.728,23	8.642.619,35	22.757.347,58
33 Varmeforsyning		3.792.267,00	-3.792.267,00	0,00
35 Andre forsyningsvirksomheder		10.322.461,23	12.434.886,35	22.757.347,58
38 Aktiver vedrørende beløb til opkrævning eller udbetaling for andre	*			
37 Staten		0,00	199.693,91	199.693,91
42 Aktiver tilhørende fonds, legater m.v.	*	43.605.613,37	-238.483,18	43.367.130,19
41 Alderssparefond		755.470,53	-14.437,33	741.033,20
42 Legater		10.119.437,96	62.133,50	10.181.571,46
43 Deposita		32.730.704,88	-286.179,35	32.444.525,53
45 Passiver tilhørende fonds, legater m.v.	*	-68.086.453,99	1.491.438,30	-66.595.015,69
45 Alderssparefond		-755.470,53	14.437,33	-741.033,20
46 Legater		-11.113.089,35	-70.491,48	-11.183.580,83
47 Deposita		-56.217.894,11	1.547.492,45	-54.670.401,66
48 Passiver vedrørende beløb til opkrævning eller udbetaling for andre	*	0,00	-199.693,91	-199.693,91
49 Staten		0,00	-199.693,91	-199.693,91
50 Kortfristet gæld til pengeinstitutter	*	0,00	-174.013.356,46	-174.013.356,46
50 Kassekreditter og byggelån		0,00	-174.013.356,46	-174.013.356,46
51 Kortfristet gæld til staten	*	-26.471.226,09	-4.202.240,76	-30.673.466,85
52 Anden gæld		-26.471.226,09	-4.202.240,76	-30.673.466,85
52 Kortfristet gæld i øvrigt	*	-554.948.074,74	-34.871.149,03	-589.819.223,77
53 Kirkelige skatter og afgifter		-2.490,25	1.469,92	-1.020,33
56 Anden kortfristet gæld med indenlandsk betalingsmodtager		-348.099.151,86	-19.797.041,51	-367.896.193,37
58 Edb-fejlopsamlingskonto		0,00	0,00	0,00
59 Mellemregningskonto		-203.815.689,63	-15.075.577,44	-218.891.267,07
61 Selvejende institutioner med overenskomst		-3.030.743,00	0,00	-3.030.743,00

	Primosaldo 2017	Afsluttet regnskab 2017	Ultimosaldo 2017
55 Langfristet gæld *	-1.637.081.798,94	65.577.979,62	-1.571.503.819,32
63 Selvejende institutioner med overenskomst	-5.756.147,86	413.713,10	-5.342.434,76
64 Stat og hypotekbank	0,00	0,00	0,00
68 Realkredit	-2.238.023,28	89.572,09	-2.148.451,19
70 Kommunekredit	-959.104.390,43	27.525.919,91	-931.578.470,52
71 Pengeinstitutter	0,00	0,00	0,00
75 Anden langfristet gæld med indenlandsk kreditor	-12.200.000,00	0,00	-12.200.000,00
77 Langfristet gæld vedrørende ældreboliger	-650.049.355,77	33.651.110,30	-616.398.245,47
79 Gæld vedrørende finansielt leasede aktiver	-7.733.881,60	3.897.664,22	-3.836.217,38
58 Materielle anlægsaktiver *	2.889.667.332,24	44.898.081,72	2.934.565.413,96
80 Grunde	405.867.180,12	-6.298.005,00	399.569.175,12
81 Bygninger	2.222.640.228,10	-103.114.378,44	2.119.525.849,66
82 Tekniske anlæg, maskiner, større specialudstyr og transportmidler	109.121.271,93	-10.946.301,92	98.174.970,01
83 Inventar - herunder computere og andet IT-udstyr	16.892.982,09	878.365,08	17.771.347,17
84 Materielle anlægsaktiver under udførelse forudbetalinger for materielle anlægsaktiver	135.145.670,00	164.378.402,00	299.524.072,00
62 Imaterielle anlægsaktiver	386.533,34	-193.266,67	193.266,67
85 Udviklingsprojekter og andre erhvervede immaterielle anlægsaktiver	386.533,34	-193.266,67	193.266,67
68 Omsætningsaktiver - fysiske anlæg til *	308.540.184,00	1.523.558,15	310.063.742,15
87 Grunde og bygninger bestemt til videresalg	308.540.184,00	1.523.558,15	310.063.742,15
72 Hensatte forpligtelser *	-737.185.992,60	49.283.888,08	-687.902.104,52
90 Hensatte forpligtelser	-737.185.992,60	49.283.888,08	-687.902.104,52
75 Egenkapital *	-4.820.186.032,88	203.794.289,56	-4.616.391.743,32
91 Modpost for takstfinansierede aktiver	-57.554.070,63	2.094.358,96	-55.459.711,67
92 Modpost for selvejende institutioners	-78.924.126,78	3.545.834,60	-75.378.292,18
93 Modpost for skattefinansierede aktiver	-3.062.115.852,17	-51.868.566,76	-3.113.984.418,93
99 Balancekonto	-1.621.591.983,30	250.022.662,76	-1.371.569.320,54
RAPPORTTOTAL - UDGIFT *	7.843.959.579,24	-106.861.155,40	7.737.098.423,84
RAPPORTTOTAL - INDTÆGT *	-7.843.959.579,24	106.861.155,40	-7.737.098.423,84

ANLÆGSOVERSIGT

Anlægsoversigten omfatter samtlige anlæg i regnskabsåret med oplysninger om bevilling, forbrug ved årets udgang og forventet samlet forbrug. Under bemærkninger kan være anført arbejdets fysiske stade, herunder om arbejdet er afsluttet.

Økonomiudvalget		Anlægsoversigt 2017				
		U/I	Korrigeret anlægsbevilling kr.	Forbrug ultimo 2017 kr.	Forventet samlet forbrug kr.	Bemærkninger
Økonomiudvalget - anlæg i alt		U	23.117.000	18.468.233	23.446.801	
		I	-452.352.880	-300.007.470	-454.064.461	
00 Byudvikling, bolig- og miljøforanstaltninger		U	22.992.000	18.417.169	23.321.801	
		I	-450.867.880	-298.522.470	-452.579.461	
22 Jordforsyning		U	20.977.000	16.381.083	21.296.519	
		I	-416.920.880	-269.162.196	-418.619.187	
02 Boligformål		U	9.693.000	6.163.181	9.878.782	
		I	-304.180.880	-190.232.394	-304.180.880	
AnlægStednummer	Navn					
002015-151	Venusvej, Havndal, salg	U	13.000	12.800	13.000	Mangler salg af 1 grund og 1 storparcel
		I	-239.000	-239.004	-239.000	
002016-151	Granvænget Fårup, salg	U	29.000	29.002	29.000	Mangler salg af 4 grunde
		I	-1.248.000	-1.247.500	-1.248.000	
002017-151	Udstykningsområde Mergelvang, salg	U	14.000	13.180	14.000	Mangler salg af 1 grund
		I	-52.000	-52.000	-52.000	
002018-151	Mads Nielsensvej i Langå, 19 pcl, salg	U	50.000	50.055	50.000	Mangler salg af 4 grunde
		I	-5.061.000	-5.061.481	-5.061.000	
002063-152	Lokalplan 63, Æblehaven i Asferg, 2. etape, salg	U	300.000	72.794	300.000	Mangler salg af 7 grunde
		I	-2.185.000	-1.726.159	-2.185.000	
002076-151	Lergravsbakken, Mellerup, salg	U	6.000	5.750	6.000	6 grunde udbudt til salg
		I	-1.752.000	0	-1.752.000	
002077-151	Lokalplan 77, Basager, Harridslev, salg	U	41.000	41.217	41.000	Mangler salg af 5 grunde
		I	-6.370.000	-3.827.799	-6.370.000	
002081-151	Kærvejen 6 og 8, Øster Tørslev, salg	U	12.000	12.974	12.000	Afsluttes i forb. m. årsregnskabet
		I	-260.000	-260.001	-260.000	
002181-151	Koglevej, Uggelhuse, salg	U	98.000	97.759	98.000	Mangler salg af 11 parcelhusgrunde, og 2 grunde
		I	-2.487.000	-2.486.994	-2.487.000	til 2x3 andelsboliger
002185-151	Fjorddalen/Dybdalen, Assentoft Øst, salg	U	108.000	107.270	108.000	Mangler salg af 3 grunde
		I	-32.945.000	-32.356.463	-32.945.000	
002266-151	Lokalplan 266, Vangen, Gassum, salg	U	5.000	4.634	5.000	Mangler salg af 3 grunde
		I	-1.530.000	-290.290	-1.530.000	
002269-151	Lokalplan 269, Lamavej/Zebravej mv., salg	U	326.000	158.583	326.000	Alt solgt
		I	-11.820.000	-11.819.335	-11.820.000	
002335-151	Blåkløkkedalen, Tjærbyvang, salg	U	415.000	339.694	415.000	Storparcel solgt. Restkøbesum indgår i 2018
		I	-1.300.000	-80.000	-1.300.000	
002351-151	Lindholt, 1. etape, lp 351, salg	U	5.000.000	3.557.311	5.000.000	Mangler salg af 6 grunde
		I	-54.700.000	-48.587.118	-54.700.000	

Økonomiudvalget	Anlægsoversigt 2017	U/I	Korrigeret	Forbrug	Forventet	Bemærkninger
			anlægsbevilling	ultimo 2017	samlet forbrug	
			kr.	kr.	kr.	
	002364-151	Løvsangervej, Ø. Bjerregrav, lp 364, salg	U 80.000	14.573	80.000	Mangler salg af 7 grunde
			I -2.912.000	-511.595	-2.912.000	
	002465-152	Charlotte Amalievej, Ålum, 2. etape, salg	U 71.000	70.173	71.000	Mangler salg af 8 grunde
			I -2.995.000	-244.399	-2.995.000	
	002503-152	Lindholt, 2. etape, LP 503, grundsalg	U 745.000	748.986	745.000	Mangler salg af 10 storparceller
			I -39.788.000	-26.300.698	-39.788.000	
	002503-153	Lindholt, 3. etape, LP 503, grundsalg	U 1.000.000	54.300	1.000.000	Mangler salg af 45 grunde
			I -29.000.000	-7.639.701	-29.000.000	
	002506-150	Tjærbyvang 2, lp 506, salg	U 1.000.000	409.643	1.000.000	Mangler salg af 46 grunde
			I -51.344.000	-27.023.873	-51.344.000	
	002531-151	Lokalplan 531, Boligområde ved Drastrup	U 16.000	46.470	16.000	Mangler salg af 22 grunde
			I -14.712.000	-2.934.310	-14.712.000	
	002535-151	Bisagervej, Høgshøj, Spentrup, salg	U 125.000	34.473	125.000	Mangler salg af 5 grunde og 1 storparcel
			I -5.348.000	-3.198.062	-5.348.000	
	002538-151	Bakkegårdsvej, Ø. Tørslev, salg	U 0	0	0	15 grunde udbudt til salg
			I -4.000.000	0	-4.000.000	
	002571-151	Lokalplan 571, Ny Nedergårdsvej, Paderup	U 0	62.580	62.580	Storparcel solgt
			I -9.600.000	-9.600.000	-9.600.000	
	002600-151	Lokalplan 600, boligområde	U 68.000	77.185	68.000	Mangler salg af 17 grunde
			I -22.532.880	-4.745.612	-22.532.880	
	002641-151	Søringen i Havndal, salg	U 0	27.000	27.000	10 grunde udbydes til salg i foråret 2018
			I 0	0	0	
	012007-110	Salg af grunde, boligformål, ramme	U 171.000	18.573	171.000	Udgifter vedr. diverse sager, som ikke har eget projektnr.
			I 0	0		
	012008-151	Nødkonto, boligformål	U 0	96.202	96.202	Udgifter vedr. kommende anlæg
			I 0	0		
03 Erhvervsformål			U 6.502.000	6.031.410	6.526.777	
			I -92.099.000	-74.592.472	-94.097.307	
AnlægStednummer	Navn					
003003-151	Butikstorvet i Fårup, salg	U 109.000	109.037	109.000	Restareal til salg ca. 6.994 m ² á 75 kr., delvis byggemodnet	
		I -553.000	-552.609	-553.000		
003022-151	Mercurvej, Gjerlev, salg	U 2.000	2.200	2.000	Restareal til salg ca. 17.000 m ² , ej byggemodnet	
		I -289.000	-289.000	-289.000		
003131-151	Industriparken, Langå, lp 131, salg	U 461.000	461.097	461.000	Restareal til salg ca. 8.865 m ²	
		I -589.000	-588.308	-589.000		
003165-151	Virkevangen, etape 1, lokalplan 165 B, salg	U 621.000	622.789	621.000	Restareal til salg ca. 68.189 m ² á 90 kr.	
		I -5.612.000	-5.611.574	-5.612.000		
003216-151	Lokalplan 216, Erhvervsområde ved Viborgvej	U 223.000	223.369	223.000	Restareal til salg ca. 82.874 m ² á 150 kr.	
		I -4.183.000	-4.182.565	-4.183.000		

Økonomiudvalget		Anlægsoversigt 2017				
		U/I	Korrigeret anlægsbevilling kr.	Forbrug ultimo 2017 kr.	Forventet samlet forbrug kr.	Bemærkninger
003240	Frederiksdalvej 2. etape, lp 240, salg	U	1.971.000	1.970.312	1.971.000	Restareal til salg ca. 2.350 m ² á 150 kr.
		I	-18.916.000	-15.952.894	-18.916.000	
003250-151	Lokalplan 250, Sdr. Borup, salg	U	1.006.000	1.005.830	1.006.000	Restareal til salg ca. 7.319 m ² á 150 kr.
		I	-8.634.000	-7.578.308	-8.634.000	
003283	Neptunvej, lokalplan 283, salg	U	1.084.000	569.796	1.084.000	Restareal til salg ca. 37.826 m ² á 200 kr.
		I	-35.146.000	-21.028.715	-35.146.000	
003357-151	Sdr. Borup, lokalplan 357, salg	U	171.000	171.008	171.000	Restareal til salg ca. 1.910 m ² á 175 kr.
		I	-1.800.000	-1.799.779	-1.800.000	
003501-151	Frederiksdalvej, 3. og 4. etape, lokalplan 501, salg	U	523.000	540.088	523.000	Restareal til salg ca. 117.550 m ² á 150 kr.
		I	-14.410.000	-13.043.845	-14.410.000	
003516-151	Virkevangen, etape 2, lokalplan 516, salg	U	4.000	3.251	4.000	Areal til salg ca. 260.000 m ² á 100 kr., delvis
		I	0	0	0	byggemodnet
003523-151	Lokalplan 523, Sdr. Borup Syd, salg	U	121.000	145.777	145.777	Restareal til salg ca. 410.800 m ²
		I	-569.000	-2.570.552	-2.570.552	Anlægsbevilling på - 2 mio. kr. søges i budgetkontrol pr. 31/3-2018
003857-151	Europavej, Purhus, salg	U	57.000	56.343	57.000	Restareal til salg ca. 29.120 m ² á 100 kr.
		I	-1.398.000	-1.397.568	-1.398.000	
013301-110	Salg af grunde, erhvervsformål, ramme, NY	U	149.000	150.513	149.000	Diverse udgifter vedr. småanlæg
		I	0	3.245	3.245	
04 Offentlige formål		U	611.000	611.000	620.000	
		I	0	0	0	
AnlægStednummer	Navn					
010016	Cykelsti ved Blegen	U	611.000	611.000	620.000	Fortsætter i 2018
		I	0	0		
05 Ubestemte formål		U	4.171.000	3.575.492	4.270.960	
		I	-20.641.000	-4.337.330	-20.341.000	
AnlægStednummer	Navn					
005000-151	Køb og salg af småarealer, ramme	U	0	7.980	100.000	Fortsætter i 2018
		I	0	-38.180	-100.000	
010028	Strømmen 11-15 mv., salg	U	25.000	24.960	24.960	Afsluttes i forb. m. årsregnskabet
		I	-1.200.000	-800.000	-800.000	
015005-140	Randers Havn, magelæg af arealer	U	3.449.000	3.448.740	3.449.000	Afsluttes i forb. m. årsregnskabet
		I	-3.469.000	-3.469.050	-3.469.000	
015005-141	Randers Havn, magelæg af arealer, 2. etape.	U	22.000	0	22.000	Fortsætter i 2018
		I	-73.000	0	-73.000	
015005-142	Randers Havn, magelæg af arealer, 3. etape.	U	400.000	11.012	400.000	Fortsætter i 2018
		I	-2.000.000	-30.100	-2.000.000	
015007	Regnvandsbassin i Helstrup	U	0	0	0	Fortsætter i 2018
		I	-99.000	0	-99.000	
015008	Thors Bakke, salg af areal, salg	U	275.000	82.800	275.000	Fortsætter i 2018

Økonomiudvalget

Anlægsoversigt 2017

U/I	Korrigeret anlægsbevilling kr.	Forbrug ultimo 2017 kr.	Forventet samlet forbrug kr.	Bemærkninger
I	-13.800.000	0	-13.800.000	

Økonomiudvalget		Anlægsoversigt 2017		U/I	Korrigeret anlægsbevilling kr.	Forbrug ultimo 2017 kr.	Forventet samlet forbrug kr.	Bemærkninger
25 Faste ejendomme				U	2.015.000	2.036.086	2.025.282	
				I	-33.947.000	-29.360.274	-33.960.274	
13 Andre faste ejendomme				U	2.015.000	2.036.086	2.025.282	
				I	-33.947.000	-29.360.274	-33.960.274	
AnlægStednummer	Navn							
010003	Salg af fløj på Lindevænget			U	105.000	131.675	105.000	Fortsætter i 2018. Handlen forventes
				I	0	0	0	gennemført medio 2018
010004	Salg af bygninger, ramme			U	810.000	820.282	820.282	Fortsætter i 2018
				I	-12.097.000	-12.110.274	-12.110.274	
010017	Salg af anvisningsret til 96 p-pladser			U	0	0	0	Fortsætter i 2018
				I	-4.600.000	0	-4.600.000	
055901	Salg af skolerne i Gjerlev-Enslev og Vorup			U	1.100.000	1.084.129	1.100.000	Fortsætter i 2018
				I	-17.250.000	-17.250.000	-17.250.000	
02 Transport og infrastruktur				U	125.000	51.064	125.000	
				I	-735.000	-735.000	-735.000	
22 Fælles funktioner				U	125.000	51.064	125.000	
				I	-735.000	-735.000	-735.000	
07 Parkering				U	125.000	51.064	125.000	
				I	-735.000	-735.000	-735.000	
AnlægStednummer	Navn							
010029	Salg af parkeringspladser Tronholmen			U	125.000	51.064	125.000	Fortsætter i 2018
				I	-735.000	-735.000	-735.000	
28 Kommunale veje				U	0	0	5.126.000	
				I	0	0	0	
22 Vejanlæg				U	0	0	5.126.000	
				I	0	0	0	
AnlægStednummer	Navn							
010006	Bro over Randers Fjord			U	0	0	5.126.000	Rådighedsbeløb overføres til 2018
				I	0	0	0	

Økonomiudvalget

Anlægsoversigt 2017

	U/I	Korrigeret anlægsbevilling kr.	Forbrug ultimo 2017 kr.	Forventet samlet forbrug kr.	Bemærkninger
06 Fællesudgifter og administration m.v.	U	0	0	0	
	I	-750.000	-750.000	-750.000	
45 Administrativ organisation	U	0	0	0	
	I	-750.000	-750.000	-750.000	
52 Fælles IT og telefoni	U	0	0	0	
	I	-750.000	-750.000	-750.000	
AnlægStednummer	U	0	0	0	Afsluttes i forb. m. årsregnskabet.
010007	I	-750.000	-750.000	-750.000	
Navn					
Salg af fibernet i gl. Nørhald kommune					

Børn- og skoleudvalget		Anlægsoversigt 2017				
		U/I	Korrigeret anlægsbevilling kr.	Forbrug ultimo 2017 kr.	Forventet samlet forbrug kr.	Bemærkninger
Børn- og skoleudvalget i alt		U	279.067.000	146.979.349	279.547.990	
		I	0	0	0	
03 Undervisning og kultur		U	254.775.000	131.806.075	255.255.990	
		I	0	0	0	
22 Folkeskolen m.m.		U	254.775.000	131.806.075	255.255.990	
		I	0	0	0	
01 Folkeskoler		U	254.775.000	131.806.075	255.255.990	
		I	0	0	0	
AnlægStednummer	Navn					
021016	Vestervangsskolen - skoleudviklingsplan 2015	U	30.800.000	31.187.691	31.187.691	Arbejdet fortsætter i 2018
		I	0	0		
021017	Tirsdalens skole - skoleudviklingsplan 2015	U	16.800.000	11.723.111	16.800.000	Arbejdet fortsætter i 2018
		I	0	0		
021018	Søndermarksskolen - skoleudviklingsplan 2015	U	34.666.000	27.155.369	34.666.000	Arbejdet fortsætter i 2018
		I	0	0		
021019	Rismølleskolen - skoleudviklingsplan 2015	U	12.800.000	12.589.802	12.800.000	Arbejdet fortsætter i 2018
		I	0	0		
021020	Kristrup skole -skoleudviklingsplan 2015	U	16.270.000	13.179.246	16.270.000	Arbejdet fortsætter i 2018
		I	0	0		
021021	Hobrovejens skole - skoleudviklingsplan 2015	U	46.375.000	25.669.605	46.375.000	Arbejdet fortsætter i 2018
		I	0	0		
021025	Østervangsskolen - skoleudviklingsplan	U	11.415.000	32.844	11.415.000	Arbejdet fortsætter i 2018
		I	0	0		
021028	Hornbæk skole - skoleudviklingsplan 2015	U	17.314.000	154.050	17.314.000	Arbejdet fortsætter i 2018
		I	0	0		
021029	Havndal skole - etablering af børneby	U	17.930.000	1.836.963	17.930.000	Arbejdet fortsætter i 2018
		I	0	0		
021030	Assentoftskolen - skoleudviklingsplan 2016	U	3.060.000	0	3.060.000	igangsættes først i 2018
		I	0	0		
021031	Blicherskolen - skoleudviklingsplan 2016	U	11.100.000	1.347.631	11.100.000	Arbejdet fortsætter i 2018
		I	0	0		
021032	Korshøjsskolen - skoleudviklingsplan 2016	U	6.740.000	0	6.740.000	igangsættes først i 2018
		I	0	0		
021033	Nørrevangsskolen - skoleudviklingsplan 2016	U	1.370.000	0	1.370.000	igangsættes først i 2018
		I	0	0		
021034	Nørrevangsskolen - renovering vandbehandlingsanlæg 2016	U	2.000.000	2.093.299	2.093.299	Arbejdet fortsætter i 2018
		I	0	0		

Børn- og skoleudvalget		Anlægsoversigt 2017		U/I	Korrigeret anlægsbevilling kr.	Forbrug ultimo 2017 kr.	Forventet samlet forbrug kr.	Bemærkninger
021035	Opkvalificering af udearealerne ved skolerne 2016	U	13.985.000		473.921	13.985.000	Arbejdet fortsætter i 2018	
		I	0		0			
021036	Bygningsanalyser og bygningsregistreringer 2016	U	3.775.000		0	3.775.000	Arbejdet fortsætter i 2018	
		I	0		0			
021037	Opgradering af skolernes IT 2017 og 2018	U	8.375.000		4.362.543	8.375.000	Arbejdet fortsætter i 2018	
		I	0		0			
05 Sociale opgaver og beskæftigelse		U	24.292.000		15.173.274	24.292.000		
		I	0		0	0		
25 Dagtilbud m.v. til børn og unge		U	24.292.000		15.173.274	24.292.000		
		I	0		0	0		
14 Daginstitutioner (dagtilbudslovens § 19, stk. 2-4)		U	24.067.000		15.186.168	24.067.000		
		I	0		0	0		
AnlægStednummer	Navn							
023002	Ny daginstitution i dagtilbudsdistrikt Midt	U	15.000.000		13.655.729	15.000.000	Anlægget afsluttes i 2018	
		I	0		0	0		
023004	Bækkestien, bygningsrenovering 2015	U	2.500.000		1.506.875	2.500.000	Anlægget afsluttes i 2018	
		I	0		0	0		
023005	Udbygning af daginstitution i Spentrup	U	6.567.000		23.564	6.567.000	Anlægget afsluttes i 2018	
		I	0		0	0		
16 Klubber og andre socialpædagogiske fritidstilbud (dagtilbudslovens § 66, stk. 2-4)		U	225.000		-12.894	225.000		
		I	0		0	0		
AnlægStednummer	Navn							
021503	Fiskergården - ridehal	U	225.000		-12.894	225.000	Arbejdet fortsætter i 2018	
		I	0		0	0		

Socialudvalget og Beskæftigelsesudvalget		Anlægsoversigt 2017		U/I	Korrigeret anlægsbevilling kr.	Forbrug ultimo 2017 kr.	Forventet samlet forbrug kr.	Bemærkninger
Socialudvalget og beskæftigelsesudvalget - anlæg i alt				U	109.520.300	65.001.504	92.500.083	
				I	-15.876.000	-3.308.330	-15.624.330	
00 Byudvikling, bolig-og miljøforanstaltninger				U	3.045.000	2.245.322	3.977.364	
				I	-2.680.000	0	-2.120.000	
25 Faste ejendomme				U	3.045.000	2.245.322	3.977.364	
				I	-2.680.000	0	-2.120.000	
18 Driftssikring af boligbyggeri				U	3.045.000	2.245.322	3.977.364	
				I	-2.680.000	0	-2.120.000	
AnlægStednummer	Navn							
040001	Blommevej, 10 skæve boliger, servicearealer			U	0	890.463	890.463	Regnskab godkendt i SU 8/3-2017
				I	0	0		
040019-005	Ombygning af Ladegården, servicearealer			U	580.000	621.901	621.901	Byggeriet er afsluttet og beboerne er flyttet ind. Anlægsregnskab forelægges udvalget i 2018.
				I	-560.000	0	0	
040019-006	Ny Solstrålen/Vester Tværvæg, servicearealer			U	1.000.000	615.713	1.000.000	Skema B godkendt i SU d. 24/5-2017. Projektet forventes afsluttet i 2018.
				I	-600.000	0	-600.000	
040019-011	Ombygning Holbergstien, servicearealer			U	865.000	-106.678	865.000	Byggeriets første sektion er afsluttet og beboerne er flytte ind. 2. sektion, som består af 8 mindre boliger havde afleveringsfrist i februar 2018, og beboerne forventes at flytte ind d. 15. marts 2018
				I	-760.000	0	-760.000	
040019-009	Ombygning Marienborgvej, servicearealer			U	266.000	221.108	266.000	Byggeriet er afsluttet og beboerne er flyttet ind.
				I	-360.000	0	-360.000	
040019-012	Ombygning Harridslev, servicearealer			U	334.000	2.815	334.000	Skema B forelægges SU d. 5/3-2018. Licitation viser at byggeriet kan afholdes inden for den i skema A godkendte ramme. Byggeriet forventes igangsat i april og afsluttet i november 2018.
				I	-400.000	0	-400.000	

Socialudvalget og Beskæftigelsesudvalget		Anlægsoversigt 2017		U/I	Korrigeret anlægsbevilling kr.	Forbrug ultimo 2017 kr.	Forventet samlet forbrug kr.	Bemærkninger
03 Undervisning og kultur				U	9.500.000	9.515.797	9.515.797	
				I	0	-8.330	-8.330	
22 Folkeskoler				U	9.500.000	9.515.797	9.515.797	
				I	0	-8.330	-8.330	
17 Specialpædagogisk bistand til voksne				U	9.500.000	9.515.797	9.515.797	
				I	0	-8.330	-8.330	
	AnlægStednummer	Navn		U	9.500.000	9.515.797	9.515.797	Anlægsregnskab godkendt i SU 8/3-2017
	040008	STU Hald		I	0	-8.330	-8.330	
05 Sociale opgaver og beskæftigelse				U	96.975.300	53.240.385	79.006.922	
				I	-13.196.000	-3.300.000	-13.496.000	
28 Tilbud til børn og unge med særlige behov				U	6.900.000	6.664.552	6.664.552	
				I	0	0	0	
23 Døgninstitutioner for børn og unge				U	6.900.000	6.664.552	6.664.552	
				I	0	0	0	
	AnlægStednummer	Navn		U	6.900.000	6.664.552	6.664.552	Projektet er færdigt. Anlægsregnskab foreligger i
	040019-002	Mellerup skolehjem		I	0	0	0	løbet af 2018.
32 Tilbud til ældre og handicappede				U	81.075.300	37.572.763	63.339.300	
				I	-13.196.000	-3.300.000	-13.496.000	
30 Ældreboliger				U	74.940.300	32.387.939	57.204.300	
				I	-10.196.000	0	-10.196.000	
	AnlægStednummer	Navn		U	6.379.300	0	6.379.300	Fortsætter i 2018
	040017	Saldo boligplanen		I	0	0	0	
	040019-003	Salg af Høvejen		U	0	12.933	0	Fortsætter i 2018
				I	-3.495.000	0	-3.495.000	
	040019-004	Ombygning af Ladegården, boligdelen		U	17.736.000	9.132.656		Byggeriet er afsluttet og beboerne er flyttet ind.
				I	0	0		Anlægsregnskab forelægges udvalget i 2018
	040019-007	Ny Solstrålen/Vester Tværvej, boligdelen		U	22.637.000	14.034.112	22.637.000	Skema B godkendt i SU d. 24/5-2017. Projektet for-
				I	-638.000	0	-638.000	ventes afsluttet i 2018.
	040019-010	Ombygning Marienborgvej, boligdelen		U	13.244.000	8.650.955	13.244.000	Byggeriet er afsluttet og borgerne er flyttet ind.
				I	-3.398.000	0	-3.398.000	
	040019-013	Ombygning Harridslev, boligdelen		U	14.944.000	557.283	14.944.000	Skema B forelægges SU d. 5/3-2018. Licitation viser, at
								byggeriet kan afholdes inden for den i skema A
								godkendte ramme. Byggeriet forventes igangsat i april
								og afsluttet i november 2018

Socialudvalget og Beskæftigelsesudvalget

Anlægsoversigt 2017

U/I	Korrigeret anlægsbevilling kr.	Forbrug ultimo 2017 kr.	Forventet samlet forbrug kr.	Bemærkninger
I	-2.665.000	0	-2.665.000	

Socialudvalget og Beskæftigelsesudvalget		Anlægsoversigt 2017				
		U/I	Korrigeret anlægsbevilling kr.	Forbrug ultimo 2017 kr.	Forventet samlet forbrug kr.	Bemærkninger
32	Pleje og omsorg m.v. af ældre og handicappede	U	6.135.000	5.184.824	6.135.000	
		I	-3.000.000	-3.300.000	-3.300.000	
	AnlægStednummer					
	040002					
	Navn					
	Blommevej, 10 skæve boliger	U	6.135.000	5.184.824	6.135.000	Anlægsregnskab godkendt i SU d. 8/3-2017.
		I	-3.000.000	-3.300.000	-3.300.000	
38	Tilbud til voksne med særlige behov	U	9.000.000	9.003.070	9.003.070	
		I	0	0	0	
42	Botilbud for personer med særlige sociale problemer (§§ 109-110)	U	2.000.000	1.905.708	1.905.708	
		I	0	0	0	
	AnlægStednummer					
	040009					
	Navn					
	Flytning af Hjørnestenen	U	2.000.000	1.905.708	1.905.708	Anlægsregnskab godkendt af byrådet d. 2/5-2017
		I	0	0	0	
59	Aktivitets- og samværstilbud (§ 104)	U	7.000.000	7.097.362	7.097.362	
		I	0	0	0	
	AnlægStednummer					
	040018					
	Navn					
	Psykiatriens hus	U	7.000.000	6.999.329	6.999.329	Anlægsregnskab godkendt i byrådet 23/3-2017
		I	0	0	0	
	040023					
	Nyt aktivitetshus til handicappede	U	0	98.033	98.033	Fortsætter i 2018
		I	0	0	0	

Miljø- og teknikudvalget		Anlægsoversigt 2017		U/I	Korrigeret anlægsbevilling kr.	Forbrug ultimo 2017 kr.	Forventet samlet forbrug kr.	Bemærkninger
Miljø- og teknikudvalget - anlæg i alt		U	658.190.420	448.707.954	661.048.204			
		I	-43.179.000	-16.001.282	-42.253.000			
00 Byudvikling, bolig- og miljøforanstaltninger		U	418.029.420	271.769.017	421.213.251			
		I	-20.995.000	-10.788.255	-20.915.000			
22 Jordforsyning		U	93.751.100	44.646.577	97.071.509			
		I	0	0	0			
02 Boligformål		U	76.613.800	38.767.678	79.934.209			
		I	0	0	0			
AnlægStednummer	Navn							
002001	Manglende arbejder i afsluttede udstykninger, boligformål	U	3.606.800	3.243.415	3.606.800	Projektet fortsætter i 2018		
		I	0	0				
002007-510	Forberedende undersøgelser, boligformål	U	1.500.000	568.093	1.500.000	Projektet fortsætter i 2018		
		I	0	0				
002016-530	Granvænget Fårup, færdiggørelse	U	350.000	199.501	350.000	Projektet fortsætter i 2018		
		I	0	0				
002063-530	Æblehaven i Asferg, færdiggørelse	U	150.000	94.541	150.000	Projektet fortsætter i 2018		
		I	0	0				
002076-530	Lergravsbakken, Mellerup, færdiggørelse	U	120.000	50.349	120.000	Projektet fortsætter i 2018		
		I	0	0				
002077-530	Basager, Harridslev, etape 1, færdiggørelse	U	525.000	82.782	525.000	Projektet fortsætter i 2018		
		I	0	0				
002172-530	Sanglærkevej, Assentoft, færdiggørelse	U	950.000	0	950.000	Forventes udført i 2018		
		I	0	0				
002181-530	Koglevej, Uggelhuse, færdiggørelse	U	140.000	0	140.000	Forventes udført i 2018		
		I	0	0				
002266-530	Vangen, Gassum, færdiggørelse	U	948.000	656.414	948.000	Projektet fortsætter i 2018		
		I	0	0				
002351-530	Lindholt, etape 1, færdiggørelse	U	6.600.000	22.232	6.600.000	Projektet fortsætter i 2018		
		I	0	0				
002364-530	Løvsangervej, Ø. Bjerregrav, færdiggørelse	U	140.000	76.836	140.000	Projektet fortsætter i 2018		
		I	0	0				
002387-530	Rugvænget, Ø. Bjerregrav, etape 2, færdiggørelse	U	750.000	497.475	750.000	Projektet fortsætter i 2018		
		I	0	0				
002465-530	Charlotte Amalievej, Ålum, færdiggørelse	U	50.000	70.409	70.409	Regnskabet er afsluttet (BY 23.04.18)		
		I	0	0				
002503-521	Lindholt, Støjvold	U	600.000	0	600.000	Forventes udført i 2018		
		I	0	0				
002503-530	Lindholt, 2. etape, færdiggørelse	U	0	774.159	3.300.000	Anlægsbevillingsansøgning i politisk behandling		
		I	0	0				
002506-530	Tjærbyvang 2, færdiggørelse	U	1.800.000	425.910	1.800.000	Projektet fortsætter i 2018		
		I	0	0				

Miljø- og teknikudvalget	Anlægsoversigt 2017	U/I	Korrigeret	Forbrug	Forventet	Bemærkninger
			anlægsbevilling	ultimo 2017	samlet forbrug	
			kr.	kr.	kr.	
	002531-521	Drastrup, delområde I+IV, byggemodning	U 7.290.000	6.337.770	7.290.000	Projektet fortsætter i 2018
			I 0	0		
	002531-531	Drastrup, delområde I+IV, færdiggørelse	U 1.900.000	0	1.900.000	Budget efter 2021
			I 0	0		
	002535-530	Høgshøj, Spentrup, etape 1, færdiggørelse	U 900.000	0	900.000	Forventes udført i 2018
			I 0	0		
	002538-520	Bakkegårdsvej, Ø. Tørslev, byggemodning	U 3.500.000	748.045	3.500.000	Projektet fortsætter i 2018
			I 0	0		
	002571-520	Nedergårdsvej, Paderup, byggemodning af storparcel	U 1.000.000	262.622	1.000.000	Projektet fortsætter i 2018
			I 0	0		
	002600-521	Munkdrup, Landsbyen, byggemodning	U 14.094.000	12.500.801	14.094.000	Projektet fortsætter i 2018
			I 0	0		
	002600-522	Munkdrup, støjvold og forlægning af Munkdrupvej	U 12.100.000	5.542.710	12.100.000	Projektet fortsætter i 2018
			I 0	0		
	002600-523	Munkdrup, etape 2, byggemodning	U 8.100.000	6.515.808	8.100.000	Projektet fortsætter i 2018
			I 0	0		
	002616-520	Kærsmindesbadet, nedrivning	U 6.500.000	39.000	6.500.000	Projektet fortsætter i 2018
			I 0	0		
	002641-520	Søringen i Havndal, byggemodning	U 3.000.000	58.806	3.000.000	Projektet fortsætter i 2018
			I 0	0		
03 Erhvervsformål			U 14.691.300	3.514.601	14.691.300	
			I 0	0	0	
AnlægStednummer	Navn					
003001	Manglende arbejder i afsluttede udstykninger, erhverv	U	632.300	642.219	632.300	Projektet fortsætter i 2018
		I	0	0		
003002-510	Arkæologiske udgravninger, ramme	U	1.000.000	761.719	1.000.000	Projektet fortsætter i 2018
		I	0	0		
003007-510	Forberedende undersøgelser, erhvervsformål, ramme	U	517.000	42.920	517.000	Projektet fortsætter i 2018
		I	0	0		
003016-522	Hvidemøllevej 5, nedrivning mm.	U	900.000	123.915	900.000	Projektet fortsætter i 2018
		I	0	0		
003523-520	Sdr. Borup Syd, sidevej, byggemodning	U	9.300.000	0	9.300.000	Budget efter 2021
		I	0	0		
003556-520	Juventusvej (Graceland), byggemodning	U	2.342.000	1.943.828	2.342.000	Projektet fortsætter i 2018
		I	0	0		
05 Ubestemte formål			U 2.446.000	2.364.298	2.446.000	
			I 0	0	0	
AnlægStednummer	Navn					
015001-140	Århusvej, nedrivning af bygninger	U	2.446.000	2.364.298	2.446.000	Projektet fortsætter i 2018
		I	0	0		

Miljø- og teknikudvalget		Anlægsoversigt 2017			Bemærkninger	
		U/I	Korrigeret anlægsbevilling kr.	Forbrug ultimo 2017 kr.	Forventet samlet forbrug kr.	
25 Faste ejendomme		U	308.851.020	203.480.246	308.714.442	
		I	-20.995.000	-3.772.537	-20.915.000	
13 Andre faste ejendomme		U	263.601.020	184.742.495	263.601.020	
		I	-1.662.000	-739.537	-1.662.000	
AnlægStednummer	Navn					
055001	Nedrivning af Nyvangsskolen	U	8.100.000	7.654.278	8.100.000	Projektet fortsætter i 2018
		I	0	0		
055002	Borgerhus i Gjerlev, indretning	U	1.000.000	4.864	1.000.000	Projektet fortsætter i 2018
		I	0	0		
058601	Energibesparende foranstaltninger, pulje	U	119.684.320	50.449.925	119.684.320	Projektet fortsætter i 2018
		I	0	0		
058600	Bygningsvedligehold, pulje	U	134.816.700	126.633.428	134.816.700	Projektet fortsætter i 2018
		I	-1.662.000	-739.537	-1.662.000	
15 Byfornyelse		U	40.333.000	13.820.758	40.196.429	
		I	-19.333.000	-3.033.000	-19.253.000	
AnlægStednummer	Navn					
054001	Svaneapoteket, byfornyelse	U	9.800.000	8.550	9.800.000	Projektet afventer ejeren
		I	-4.900.000	0	-4.900.000	
054004	Øster Tørslev, områdefornyelse	U	6.333.000	5.720.279	6.333.000	Projektet fortsætter i 2018
		I	-3.333.000	-3.033.000	-3.333.000	
054007	Langå, områdefornyelse	U	14.500.000	4.975.395	14.500.000	Projektet fortsætter i 2018
		I	-4.000.000	0	-4.000.000	
054008	Forsøgsprojekt Langå	U	4.500.000	2.041.753	4.500.000	Projektet fortsætter i 2018
		I	-4.500.000	0	-4.500.000	
054009	Von Hatten Hus, byfornyelse	U	4.000.000	11.352	4.000.000	Projektet fortsætter i 2018
		I	-2.000.000	0	-2.000.000	
054010	Strømmen 15-17, nedrivning	U	1.200.000	1.063.429	1.063.429	Nedrivningen er afsluttet
		I	-600.000	0	-520.000	Forventet refusion
18 Driftsikring af boligbyggeri		U	4.917.000	4.916.993	4.916.993	
		I	0	0	0	
AnlægStednummer	Navn					
054801	Randers Sportscollege - udbetaling af lånegaranti ifm. salg	U	4.917.000	4.916.993	4.916.993	Regnskabet er afsluttet (BY 23.04.18)
		I	0	0		
38 Naturbeskyttelse		U	15.427.300	23.642.194	15.427.300	
		I	0	-7015718	0	
50 Naturforvaltningsprojekter		U	15.427.300	23.642.194	15.427.300	
		I	0	-7.015.718	0	
AnlægStednummer	Navn					
052001	Naturforvaltningsprojekter, ramme	U	15.427.300	23.642.194	15.427.300	Projektet fortsætter i 2018
		I	0	-7.015.718		Tilskud samt arbejder for fremmed regning

Miljø- og teknikudvalget		Anlægsoversigt 2017		U/I	Korrigeret anlægsbevilling kr.	Forbrug ultimo 2017 kr.	Forventet samlet forbrug kr.	Bemærkninger
01 Forsyningsvirksomheder				U	26.117.000	10.896.272	26.221.486	
				I	0	0	0	
38 Affaldshåndtering				U	26.117.000	10.896.272	26.221.486	
				I	0	0	0	
61 Ordninger for dagrenovation - restaffald				U	9.600.000	9.704.486	9.704.486	
				I	0	0	0	
AnlægStednummer	Navn			U	9.600.000	9.704.486	9.704.486	Regnskabet er afsluttet (BY 23.04.18)
052507	Indkøb af containere til restaffald og organisk affald			I	0	0		
63 Ordninger for glas, papir og pap				U	15.617.000	291.786	15.617.000	
				I	0	0	0	
AnlægStednummer	Navn			U	15.617.000	291.786	15.617.000	Projektet fortsætter i 2018
052508	Forbehandlingsanlæg - organisk affald			I	0	0		
65 Genbrugsstationer				U	900.000	900.000	900.000	
				I	0	0	0	
AnlægStednummer	Navn			U	900.000	900.000	900.000	Regnskabet er afsluttet (BY 23.04.18)
052510	Køb af resten af materielgården i Langå			I	0	0		
02 Transport og infrastruktur				U	207.993.000	162.635.495	207.559.037	
				I	-19.133.000	-4.566.160	-18.287.000	
22 Fælles funktioner				U	844.000	0	0	
				I	-846.000	0	0	
03 Arbejder for fremmed regning				U	844.000	0	0	
				I	-846.000	0	0	
AnlægStednummer	Navn			U	844.000	0	0	Bevillingerne tilbageføres, da der ikke har været projekter
058105	Private vejes istandsættelse			I	-846.000	0	0	
28 Kommunale veje				U	207.149.000	162.635.495	207.559.037	
				I	-18.287.000	-4.566.160	-18.287.000	
23 Standardforbedringer af færdselsarealer				U	207.149.000	162.635.495	207.559.037	
				I	-18.287.000	-4.566.160	-18.287.000	
AnlægStednummer	Navn			U	14.638.000	5.507.496	14.638.000	Projektet fortsætter i 2018
058201	Tre bydele uden støjgener, etape 2			I	-11.827.000	-933.525	-11.827.000	

Miljø- og teknikudvalget	Anlægsoversigt 2017	U/I	Korrigeret	Forbrug	Forventet	Bemærkninger
			anlægsbevilling	ultimo 2017	samlet forbrug	
			kr.	kr.	kr.	
058203	Østlig Randers Fjord forbindelse	U	1.400.000	1.480.577	1.480.577	Regnskabet er afsluttet (BY 23.04.18)
		I	0	0		
058204	Hospitalsgade, udvikling af ny gade	U	4.675.000	3.915.787	4.675.000	Projektet fortsætter i 2018
		I	0	0		
058205	Belysnings- og handleplan, gadebelysning	U	100.426.000	100.173.156	100.426.000	Projektet fortsætter i 2018
		I	0	0		
058213	VVM Bolværkslinien	U	5.475.000	5.475.131	5.475.131	Regnskabet er afsluttet (BY 23.04.18)
		I	0	0		
058221	Randers Cykelby, fase 3 - Sydbyen på to hjul	U	9.700.000	3.978.845	9.700.000	Projektet fortsætter i 2018
		I	-3.900.000	-1.584.635	-3.900.000	
058222	Cykelsti langs Gl. Viborgvej	U	2.650.000	2.652.233	2.652.233	Regnskabet er afsluttet (BY 23.04.18)
		I	0	0		
058226	Den Blå Bro, ny belægning samt renovering	U	10.614.000	10.651.173	10.651.173	Regnskabet er afsluttet (BY 23.04.18)
		I	0	0		
058277	Hverdagscykling i oplandsbyer	U	6.452.000	6.470.722	6.452.000	Projektet fortsætter i 2018
		I	-2.560.000	-2.048.000	-2.560.000	
058228	Skolevejsprojekter som følge af ny skolestruktur	U	5.115.000	5.189.370	5.189.370	Regnskabet er afsluttet (BY 23.04.18)
		I	0	0		
058229	Trafiksaneringer 2015	U	1.065.000	1.145.671	1.145.671	Regnskabet er afsluttet (BY 23.04.18)
		I	0	0		
058231	Virkevangen/Gl. Grenåvej, rundkørsel	U	2.900.000	2.824.586	2.824.586	Regnskabet er afsluttet (BY 23.04.18)
		I	0	0		
058233	Udbyhøjvej, Tvede, bygrænseheller	U	700.000	9.900	700.000	Projektet fortsætter i 2018
		I	0	0		
058234	Cykel- og stiplanprojekter 2016	U	1.085.000	888.152	1.085.000	Projektet fortsætter i 2018
		I	0	0		
058235	Udskiftning af gadelysarmaturer (Natriumlys-kilder)	U	26.000.000	7.579.503	26.000.000	Projektet fortsætter i 2018
		I	0	0		
058236	Etablering af gadelys i Fårup	U	300.000	335.257	335.257	Regnskabet er afsluttet (BY 23.04.18)
		I	0	0		
058237	Forbedret parkering ved Randers Hallerne	U	2.700.000	86.655	2.700.000	Projektet fortsætter i 2018
		I	0	0		
058238	Sti bagom Nålemagervej ved Vestervangsskolen	U	400.000	323.846	400.000	Projektet fortsætter i 2018
		I	0	0		
058239	Kys og kør ved Kristrup Skole	U	600.000	775.039	775.039	Regnskabet er afsluttet (BY 23.04.18)
		I	0	0		
028240	Østervangsskolen, anlæggelse af parkeringsplads	U	2.500.000	2.337.869	2.500.000	Projektet fortsætter i 2018
		I	0	0		
058241	Sikre skoleveje 2017	U	1.101.000	65.764	1.101.000	Projektet fortsætter i 2018
		I	0	0		
058242	Cykelstier 2017	U	1.453.000	262.177	1.453.000	Projektet fortsætter i 2018
		I	0	0		
058243	Århusvej, forbedret fremkommelighed	U	1.000.000	31.664	1.000.000	Projektet fortsætter i 2018
		I	0	0		
058244	Gl. Hobrovej, ombygning af rundkørsel	U	1.500.000	0	1.500.000	Forventes udført i 2018

Miljø- og teknikudvalget		Anlægsoversigt 2017		U/I	Korrigeret anlægsbevilling kr.	Forbrug ultimo 2017 kr.	Forventet samlet forbrug kr.	Bemærkninger
				I	0	0		
058245	Realtidsinformation			U	500.000	0	500.000	Forventes udført i 2018
				I	0	0		
058246	Lysets By - Lyskunst på stibroen samt wiresystem i Sløjfen			U	1.500.000	464.596	1.500.000	Projektet fortsætter i 2018
				I	0	0		
058247	Etablering af bygrænsehelle på Ulstrupvej i Langå			U	700.000	10.326	700.000	Projektet fortsætter i 2018
				I	0	0		
06 Fællesudgifter og administration m.v.				U	6.051.000	3.407.170	6.054.430	
				I	-3.051.000	-646.867	-3.051.000	
45 Administrativ organisation				U	6.051.000	3.407.170	6.054.430	
				I	-3.051.000	-646.867	-3.051.000	
50 Administrationsbygninger				U	2.500.000	2.503.430	2.503.430	
				I	0	0	0	
AnlægStednummer	Navn							
054401	MT Laksetorvet - ombygning og fælles modtagelse			U	2.500.000	2.503.430	2.503.430	Regnskabet er afsluttet (BY 23.04.18)
				I	0	0		
51 Sekretariat og forvaltninger				U	3.551.000	903.740	3.551.000	
				I	-3.051.000	-646.867	-3.051.000	
AnlægStednummer	Navn							
054300	Innovativ Plankultur, Munkdrup området			U	500.000	360.053	500.000	Projektet fortsætter i 2018
				I	0	0		
054303	C2C CC Klimabåndet			U	3.051.000	543.687	3.051.000	Projektet fortsætter i 2018
				I	-3.051.000	-646.867	-3.051.000	

Kultur- og fritidsudvalget		Anlægsoversigt 2017		U/I	Korrigeret anlægsbevilling kr.	Forbrug ultimo 2017 kr.	Forventet samlet forbrug kr.	Bemærkninger
Kultur- og fritidsudvalget - anlæg i alt				U	85.240.000	62.091.201	85.438.061	
				I	-21.460.000	-20.576.167	-21.480.000	
00 Byudvikling, bolig- og miljøforanstaltninger				U	51.504.000	32.769.656	51.586.220	
				I	-3.800.000	-2.901.167	-3.805.000	
32 Fritidsfaciliteter				U	51.504.000	32.769.656	51.586.220	
				I	-3.800.000	-2.901.167	-3.805.000	
31 Stadion og idrætsanlæg				U	48.504.000	30.898.179	49.714.743	
				I	-800.000	-1.205.000	-2.005.000	
	Anlæg	Stednummer	Navn					
	061005		Purhushallen, anlægstilskud	U	505.000	960.700	960.700	
				I	0	-455.000	-455.000	Er afsluttet - der er aflagt anlægsregnskab
	061007		Multihal Langvang	U	20.400.000	21.155.443	21.155.443	
				I	0	-750.000	-750.000	Er afsluttet - der er aflagt anlægsregnskab
	061017		Startkapital til opførelse af en evt. ny multihal	U	15.440.000	8.219.244	15.440.000	Er i gangværende
				I	0	0	0	
	061029		Anlægspulje til idrætsformål 2016	U	432.000	431.600	431.600	Afsluttes i forbindelse med årsregnskab 2017
				I	0	0	0	
	061030		Anlægspulje til idrætsformål 2017	U	1.145.000	0	1.145.000	Arbejdet fortsætter i 2018
				I	0	0	0	
	061036		Ombygning af Vorup skoles idrætshal	U	4.500.000	56.954	4.500.000	Ombygningen sker i 2018
				I	0	0	0	
	061038		Anlægspulje til idrætsformål 2018	U	1.082.000	0	1.082.000	Rammebevilling
				I	0	0	0	
	061040		Langå IK, ny omklædningsbygning og klubhus	U	5.000.000	74.238	5.000.000	Arbejdet udføres i 2018
				I	-800.000	0	-800.000	
35 Andre fritidsfaciliteter				U	3.000.000	1.871.477	1.871.477	
				I	-3.000.000	-1.696.167	-1.800.000	
	Anlæg	Stednummer	Navn					
	061027		Porten til Naturpark Randers Fjord	U	3.000.000	1.871.477	1.871.477	Manglende refusion afhængig af sagsbehandlingstid i
				I	-3.000.000	-1.696.167	-1.800.000	NaturErhvervstyrelsen
03 Undervisning og kultur				U	33.736.000	29.321.545	33.851.841	
				I	-17.660.000	-17.675.000	-17.675.000	
22 Folkeskolen m.m.				U	9.217.000	4.802.416	9.267.841	
				I	0	-50.000	-50.000	

Kultur- og fritidsudvalget	Anlægsoversigt 2017	U/I	Korrigeret anlægsbevilling kr.	Forbrug ultimo 2017 kr.	Forventet samlet forbrug kr.	Bemærkninger
18 Idrætsfaciliteter for børn og unge		U	9.217.000	4.802.416	9.267.841	
		I	0	-50.000	-50.000	
	AnlægStednummer Navn					
	61026 Breddeidrættens faciliteter 2015	U	2.255.000	2.006.456	2.305.000	De sidste 300 tkr. bruges i 2018 til parkour anlæg i Tronholmparken
		I	0	-50.000	-50.000	
	61028 Breddeidrættens faciliteter 2016	U	2.284.000	2.284.841	2.284.841	Afsluttes i forbindelse med årsregnskabet
		I	0	0	0	
	61031 Breddeidrættens faciliteter 2017	U	2.311.000	511.119	2.311.000	Renovering af idrætshaller fortsætter
		I	0	0	0	
	61037 Breddeidrættens faciliteter 2018	U	2.367.000	0	2.367.000	Rammebevilling
		I	0	0	0	
35 Kulturel virksomhed		U	24.519.000	24.519.129	24.584.000	
		I	-17.660.000	-17.625.000	-17.625.000	
60 Museer		U	10.884.000	10.884.000	10.884.000	
		I	-7.760.000	-7.760.000	-7.760.000	
	AnlægStednummer Navn					
	061034 Stamudstilling Museum Østjylland	U	10.884.000	10.884.000	10.884.000	Er afsluttet, mangler aflæggelse af anlægsregnskab
		I	-7.760.000	-7.760.000	-7.760.000	
64 Andre kulturelle opgaver		U	13.635.000	13.635.129	13.700.000	
		I	-9.900.000	-9.865.000	-9.865.000	
	AnlægStednummer Navn					
	061025 Ombygning af Turbinen	U	13.635.000	13.635.129	13.700.000	Uafsluttet tvist med leverandør
		I	-9.900.000	-9.865.000	-9.865.000	

Sundheds- og omsorgsudvalget		Anlægsoversigt 2017		U/I	Korrigeret anlægsbevilling kr.	Forbrug ultimo 2017 kr.	Forventet samlet forbrug kr.	Bemærkninger
Sundheds- og omsorgsudvalget - anlæg i alt				U	149.122.843	123.952.082	150.971.561	
				I	-28.143.843	-14.108.958	-28.503.843	
00 Byudvikling, bolig- og miljøforanstaltninger				U	15.100.000	13.894.765	15.100.000	
				I	-1.600.000	-1.960.000	-1.960.000	
25 Faste ejendomme				U	15.100.000	13.894.765	15.100.000	
				I	-1.600.000	-1.960.000	-1.960.000	
18 Driftsikring af boligbyggeri				U	15.100.000	13.894.765	15.100.000	
				I	-1.600.000	-1.960.000	-1.960.000	
	AnlægStednummer	Navn						
	070016	Thors Bakke, servicearealer		U	0	0	0	
				I	-1.600.000	-1.960.000	-1.960.000	Godkendt BY 16.1.17
	070018	Fremtidens Plejehjem, servicearealer		U	15.100.000	13.894.765	15.100.000	Forventes afsluttet 2018
				I	0	0	0	
04 Sundhedsområdet				U	128.000	0	128.000	
				I	0	0	0	
62 Sundhedsudgifter m.v.				U	128.000	0	128.000	
				I	0	0	0	
82 Kommunal genoptræning og vedligeholdelsestræning				U	128.000	0	128.000	
				I	0	0	0	
	AnlægStednummer	Navn						
	070000	Rehabiliteringen, træningsudstyr		U	128.000	0	128.000	Forventes afsluttet 2018
				I	0	0	0	

Sundheds- og omsorgsudvalget		Anlægsoversigt 2017		U/I	Korrigeret anlægsbevilling kr.	Forbrug ultimo 2017 kr.	Forventet samlet forbrug kr.	Bemærkninger
05 Sociale opgaver og beskæftigelse				U	133.894.843	110.057.317	135.743.561	
				I	-26.543.843	-12.148.958	-26.543.843	
32 Tilbud til ældre og handicappede				U	133.894.843	110.057.317	135.743.561	
				I	-26.543.843	-12.148.958	-26.543.843	
30 Ældreboliger				U	119.286.750	95.515.615	119.286.750	
				I	-21.021.750	-6.216.266	-21.021.750	
AnlægStednummer	Navn							
70019	Fremtidens Plejehjem, 60 boliger			U	109.128.000	87.442.347	109.128.000	Forventes afsluttet 2018
				I	-10.863.000	0	-10.863.000	
070021-001	Køkkenpuljemidler, oprindelig ansøgning			U	7.701.250	5.782.116	7.701.250	Forventes afsluttet 2018
				I	-7.701.250	-3.758.766	-7.701.250	
070021-003	Køkkenpuljemidler, genopslag - yderligere ansøgning			U	2.457.500	2.291.152	2.457.500	Forventes afsluttet 2018
				I	-2.457.500	-2.457.500	-2.457.500	
32 Pleje og omsorg mv. af ældre og handicappede				U	14.608.093	14.541.702	16.456.811	
				I	-5.522.093	-5.932.692	-5.522.093	
AnlægStednummer	Navn							
070008	Madservice, overførsel fra 2011			U	2.086.000	2.504.619	2.094.020	Forventes afsluttet 2018
				I	0	-410.599	0	
070017	Center Åbakken, sammenbygning af boenheder			U	3.000.000	1.941.855	3.000.000	Forventes afsluttet 2018
				I	0	0	0	
070020	Møllevang - demenslandsby			U	4.000.000	2.366.856	4.000.000	Forventes afsluttet 2019
				I	0	0	0	
070021-001	Køkkenpuljemidler, oprindelig ansøgning			U	4.126.200	5.744.427	5.501.600	Der mangler anlægsbevilling til egenbetalingen på 1.375.400 kr. - søges i 1. budgetopfølgning 2018
				I	-4.126.200	-3.942.483	-4.126.200	
070021-003	Køkkenpuljemidler, genopslag - yderligere ansøgning			U	1.395.893	1.983.945	1.861.191	Der mangler anlægsbevilling til egenbetalingen på 465.298 kr. - søges i 1. budgetopfølgning 2018
				I	-1.395.893	-1.579.610	-1.395.893	

Landdistriktsudvalget		Anlægsoversigt 2017		Korrigeret	Forbrug ultimo	Forventet	Bemærkninger
		U/I	anlægsbevilling	kr.	2017 kr.	samlet forbrug	
				kr.		kr.	
Landdistriktsudvalget - anlæg i alt		U	22.937.000		13.021.378	22.937.000	
		I	-12.003.000		-5.769.621	-12.003.000	
00 Byudvikling, bolig- og miljøforanstaltninger		U	22.937.000		13.021.378	22.937.000	
		I	-12.003.000		-5.769.621	-12.003.000	
25 Faste ejendomme		U	22.937.000		13.021.378	22.937.000	
		I	-12.003.000		-5.769.621	-12.003.000	
15 Byfornyelse		U	22.937.000		13.021.378	22.937.000	
		I	-12.003.000		-5.769.621	-12.003.000	
AnlægStednummer	Navn						
010001	Pulje til indsats mod dårlige boliger	U	22.937.000		13.021.378	22.937.000	Projektet fortsætter i 2018
		I	-12.003.000		-5.769.621	-12.003.000	

PERSONALEOVERSIGT

Personaleoversigten viser regnskabsårets personaleforbrug.

Det gennemsnitlige personaleforbrug er omregnet til antal fuldtidsbeskæftigede efter gældende overenskomster og aftaler.

Udover kommunalt ansat og lønnet personale omfatter oversigten for hovedkonto 05 endvidere personale på selvejende/private institutioner, med hvilke kommunen har indgået overenskomst.

Personaleoversigt 2017

	Antal fuldtids- stillinger
Økonomiudvalget	814,71
Administration	
03. Undervisning og kultur	
22. Folkeskolen m.m.	10,95
06. Fællesudgifter og administration m.v.	
45. Administrativ organisation	754,16
Politisk organisation	
06. Fællesudgifter og administration m.v.	
42. Politisk organisation	48,61
Erhverv og turisme	
06. Fællesudgifter og administration m.v.	
48. Erhvervsudvikling, turisme og landdistrikter	0,99
Børn- og skoleudvalget	2.779,82
Skole	
03. Undervisning og kultur	
22. Folkeskolen m.m.	1.472,21
38. Folkeoplysning og fritidsaktiviteter m.v.	50,81
05. Sociale opgaver og beskæftigelse	
25. Dagtilbud m.v til børn og unge	50,81
Børn 0-5 år	
05. Sociale opgaver og beskæftigelse	
25. Dagtilbud m.v til børn og unge	1.039,83
Familie	
03. Undervisning og kultur	
22. Folkeskolen m.m.	41,60
05. Sociale opgaver og beskæftigelse	
28. Tilbud til børn og unge med særlige behov	114,32
38. Tilbud til voksne med særlige behov	10,24
Beskæftigelsesudvalget	209,97
Beskæftigelse, integration og kontante ydelser	
05. Sociale opgaver og beskæftigelse	
46. Tilbud til udlændinge	73,98
58. Revalidering, ressourceforløb og fleksjobordninger mv.	5,22
68. Arbejdsmarkedsforanstaltninger	118,47
72. Støtte til frivilligt socialt arbejde og øvrige sociale formål	12,30

	Antal fuldtids- stillinger
Socialudvalget	743,53
Forebyggende foranstaltninger og anbringelser, børn og unge	
05. Sociale opgaver og beskæftigelse	
28. Tilbud til børn og unge med særlige behov	117,74
Tilbud til voksne med særlige behov	
03. Undervisning og kultur	
22. Folkeskolen m.m.	37,27
05. Sociale opgaver og beskæftigelse	
32. Tilbud til ældre og handicappede	380,67
38. Tilbud til voksne med særlige behov	206,53
72. Støtte til frivilligt socialt arbejde og øvrige sociale formål	1,32
Miljø- og teknikudvalget	389,08
Miljø og teknik, skattefinansieret virksomhed	
00. Byudvikling, bolig- og miljøforanstaltninger	
25. Faste ejendomme	212,07
28. Fritidsområder	6,67
35. Kirkegårde	14,12
38. Naturbeskyttelse	4,51
52. Miljøbeskyttelse m.v.	1,02
55. Diverse udgifter og indtægter	0,32
02. Transport og infrastruktur	
22. Fælles funktioner	83,29
28. Kommunale veje	1,25
32. Kollektiv trafik	10,27
06. Fællesudgifter og administration m.v.	
45. Administrativ organisation	2,61
Miljø og teknik, forsyningsvirksomhed	
01. Forsyningsvirksomheder m.v.	
38. Affaldshåndtering	52,95
Kultur- og fritidsudvalget	170,64
Kultur og fritid	
00. Byudvikling, bolig- og miljøforanstaltninger	
28. Fritidsområder	0,21
32. Fritidsfaciliteter	1,87
02. Transport og infrastruktur	
35. Havne	0,64
03. Undervisning og kultur	
32. Folkebiblioteker	64,70
35. Kulturel virksomhed	102,14
38. Folkeoplysning og fritidsaktiviteter m.v.	1,08

	Antal fuldtids- stillinger
Sundheds- og omsorgsudvalget	2.077,53
Sundhedsområdet	
04. Sundhedsområdet	
62. Sundhedsudgifter m.v.	154,58
Tilbud til ældre	
04. Sundhedsområdet	
62. Sundhedsudgifter m.v.	112,64
05. Sociale opgaver og beskæftigelse	
32. Tilbud til ældre og handicappede	1.810,31
Landdistriktsudvalget	0,99
Landdistrikt	
06. Fællesudgifter og administration m.v.	
48. Erhvervsudvikling, turisme og landdistrikter	0,99
Hovedtotal	7.186,27

EJENDOMSFORTEGNELSE

Ejendomsfortegnelsen indeholder samtlige faste ejendomme, der ved udgangen af regnskabsåret er registreret i ejendomsbeskatningssystemet som tilhørende Randers Kommune.

Ejendommene er sorteret efter ejendomsnummer.

For de enkelte ejendomme er angivet følgende:

- Beliggenhed
- Matrikelnummer og ejerlav
- Ejendomsnummer
- Ejendomsværdi
- Grundværdi
- Ejendommens areal

Ejendomsfortegnelse 2017

BELIGGENHED	MATR.NR.	EJERLAV	EJD.NR.	EJENDOMS- VÆRDI (KR.)	GRUND- VÆRDI (KR.)	VURDERET AREAL (M ²)
Vangvejen	8ax	Harridslev By, Harridslev	000001-2	0	0	92
Basager 1	10k	Harridslev By, Harridslev	000003-3	4.473.600	4.473.600	79.825
Højgårdsvej	9a	Gjerlev By, Gjerlev	000008-5	146.300	146.300	14.625
Amtsvejen 68	1k	Støvringgård Hgd., Støvring	000011-6	710.000	323.200	32.576
Amtsvejen 170	9h	Mellerup By, Mellerup	000016-2	510.000	78.400	1.148
Bavnevej	11r	Tvede By, Tvede	000018-8	0	0	451
Bavnevej	45	Tvede By, Tvede	000018-9	0	0	6
Birkestien 8	17r	Mellerup By, Mellerup	000029-6	660.000	208.000	915
Demstrupvej 59	48a	Dalbnyeder By, Dalbnyeder	000040-8	3.900	3.900	392
Dr. Madsensvej 9	1n	Harridslev By, Harridslev	000041-0	322.300	322.300	2.246
Fjordbakken	1a	Mellerup By, Mellerup	000049-5	87.200	87.200	10.295
Færgevej 74	5n	Demstrup Vasehuse, Råby	000066-5	46.000	46.000	3.315
Færgevej 35	21a	Sødring By, Sødring	000069-3	1.151.200	1.151.200	15.349
Færgevej 37	21d	Sødring By, Sødring	000069-5	53.800	53.800	717
Bakkegårdsvej 10	6a	Ø. Tørslev By, Ø. Tørslev	000078-2	27.000.000	26.946.400	359.665
Sigsvej 10	1r	Mejlby By, Harridslev	000087-6	2.872.000	2.872.000	149.718
Halagervej	19d	Harridslev By, Harridslev	000093-9	1.000	1.000	1.000
Haldvej 20	57a	Hald By, Hald	000099-4	337.100	337.100	647
Hammergårdsvej	18l	Gjerlev By, Gjerlev	000101-9	264.200	264.200	28.618
Harridslevvej 22	14g	Albæk By, Albæk	000103-4	1.600	1.600	787
Ærteholmsvej 17	50h	Gjerlev By, Gjerlev	000104-2	2.600	2.600	1.671
Hybenvej 7A	23ah	Gjerlev By, Gjerlev	000118-8	4.950.000	461.300	8.778
Hybenvej 10A	32l	Gjerlev By, Gjerlev	000119-1	3.200.000	806.100	2.748
Vesterholmsvej 10	33b	Mejlby By, Linde	000127-0	0	0	0
Ka Fiilsvej	13m	Linde By, Linde	000129-1	0	0	368
Tvedevej 19A	87	Hald By, Hald	000130-9	76.000	46.500	4.651
Kalvevasen 40	13p	Sødring By, Sødring	000133-1	180.900	180.900	19.180
Kastanievej 20	9am	Harridslev By, Harridslev	000135-1	1.950.000	712.400	4.904
Kirkevej 2	90	Ø. Tørslev By, Ø. Tørslev	000140-7	80.000	38.600	3.855
Kronborgvej	7v	Dalbyover By, Dalbyover	000151-1	0	0	174
Kronborgvej 16	1x	Dalbyover By, Dalbyover	000152-8	617.200	617.200	30.862
Lodsvejen 47	1bo	Mellerup By, Mellerup	000182-5	335.000	335.000	11.166
Nedre Vej 106	2ad	Albæk By, Albæk	000198-8	1.000.000	469.900	47.262
Nørreled 3	9v	Ø. Tørslev By, Ø. Tørslev	000201-5	26.500.000	1.632.100	29.674
Nørreskovvej 4	15d	Støvring By, Støvring	000202-5	0	0	307
Randersvej 8	29p	Mejlby By, Linde	000208-2	510.000	65.700	1.194
Salbakken	41g	Hald By, Hald	000215-4	222.000	222.000	11.331
Salbakken 7	17m	Hald By, Hald	000215-5	6.650.000	1.549.900	29.356
Skolevænget 7	1f	Harridslev By, Harridslev	000220-1	21.700.000	2.561.500	42.692
Sognevej 59	1p	Vindbylund Gde., Gjerlev	000226-6	1.250.000	527.000	52.703
Stadionvej 30	18ak	Råby By, Råby	000231-9	27.900	27.900	2.787
Stangerumvej 15	7d	Ø. Tørslev By, Ø. Tørslev	000233-7	672.800	672.800	33.823
Stangerumvej 8	9a	Ø. Tørslev By, Ø. Tørslev	000234-2	490.000	423.300	3.680
Stolsbjergvej	8l	Blenstrup By, Gjerlev	000237-1	0	0	268
Støvringgårdvej 43	4d	Mellerup By, Mellerup	000244-2	11.200.000	1.952.600	128.490
Sagavej	16h	Harridslev By, Harridslev	000266-2	85.500	85.500	8.549
Tørringvej 6	11d	Ø. Tørslev By, Ø. Tørslev	000270-3	9.100	9.100	350
Udbyhøjvej 469	15f	Tvede By, Tvede	000278-6	0	0	744
Udbyhøjvej 476	2g	Tvede By, Tvede	000279-0	114.700	114.700	11.465
Udbyhøjvej 558	15b	Ø. Tørslev By, Ø. Tørslev	000284-5	0	0	349
Udbyhøjvej 560	15e	Ø. Tørslev By, Ø. Tørslev	000284-6	42.800	42.800	1.223
Udbyhøjvej 668	3m	Råby By, Råby	000292-0	510.000	203.000	20.300
Udbyhøjvej 698	2c	Demstrup Hgd., Råby	000293-7	0	0	554
Vangvejen	16i	Harridslev By, Harridslev	000298-6	14.200	14.200	1.421
Vestergade	64a	Gjerlev By, Gjerlev	000303-6	0	0	2.406
Vestergade 29	80	Gjerlev By, Gjerlev	000306-1	2.450.000	423.900	3.329
Toftevejen 16A	7u	Råby By, Råby	000306-7	4.000	4.000	269
Østendalsvej 19	9z	Kærby By, Kærby	000312-3	320.000	126.300	12.630
Østerled	28af	Sødring By, Sødring	000317-4	0	0	415
Østermarksvej	31af	Gjerlev By, Gjerlev	000319-7	5.800	5.800	389
Østermarksvej	56	Gjerlev By, Gjerlev	000319-8	0	0	139

Ejendomsfortegnelse 2017

BELIGGENHED	MATR.NR.	EJERLAV	EJD.NR.	EJENDOMS- VÆRDI (KR.)	GRUND- VÆRDI (KR.)	VURDERET AREAL (M ²)
Østrupvej	32	Albæk By, Albæk	000325-1	0	0	39
Østrupvej 21	28c	Albæk By, Albæk	000326-1	700	700	48
Østrupvej 23	28b	Albæk By, Albæk	000326-2	1.400	1.400	90
Åløbet 5	82a	Ø. Tørslev By, Ø. Tørslev	000328-4	322.200	322.200	3.222
Færgevej	8	Demstrup Vasehuse, Råby	000333-6	0	0	601
Dalbyovervej 65	11h	Vinstrup By, Dalbyover	000340-2	108.400	108.400	3.614
Vangvejen 25A	7p	Harridslev By, Harridslev	000340-5	1.350.000	633.400	102.932
Rødskløvervej	6ar	Ø. Tørslev By, Ø. Tørslev	000341-7	0	0	627
Rødskløvervej 18	6as	Ø. Tørslev By, Ø. Tørslev	000341-8	370.000	11.800	591
Støvringgårdvej 15	5p	Mellerup By, Mellerup	000341-9	13.900	13.900	1.978
Støvringgårdvej 19	5q	Mellerup By, Mellerup	000342-0	297.200	297.200	898
Rylevej 3	4p	Demstrup Hgd., Råby	000344-0	75.700	75.700	1.008
Rylevej 5	4q	Demstrup Hgd., Råby	000344-1	136.000	136.000	1.013
Rylevej 7	4r	Demstrup Hgd., Råby	000344-2	135.500	135.500	1.007
Rylevej 9	4s	Demstrup Hgd., Råby	000344-3	63.000	63.000	999
Rylevej 11	4t	Demstrup Hgd., Råby	000344-4	63.500	63.500	1.015
Rylevej 13	4u	Demstrup Hgd., Råby	000344-5	63.600	63.600	1.016
Rylevej 22	4v	Demstrup Hgd., Råby	000344-6	63.000	63.000	999
Rylevej 20	4x	Demstrup Hgd., Råby	000344-7	66.000	66.000	1.086
Rylevej 18	4y	Demstrup Hgd., Råby	000344-8	62.700	62.700	991
Rylevej 16	4z	Demstrup Hgd., Råby	000344-9	62.500	62.500	986
Rylevej 14	4æ	Demstrup Hgd., Råby	000345-0	62.900	62.900	997
Rylevej 12	4ø	Demstrup Hgd., Råby	000345-1	60.000	60.000	913
Rylevej 10	4aa	Demstrup Hgd., Råby	000345-2	62.200	62.200	978
Rylevej 8	4ab	Demstrup Hgd., Råby	000345-3	129.200	129.200	923
Dyssevej 17	33k	Mejlby By, Linde	000346-2	550.000	606.400	2.232
Tønagervej 15	31ah	Gjerlev By, Gjerlev	000356-4	380.000	177.200	24.141
Roensgårdsvej	7r	Gjerlev By, Gjerlev	000357-2	30.100	30.100	3.090
Nedre Vej	19	Vestrup By, Albæk	000357-3	0	0	384
Møllevvej 4	16l	Tvede By, Tvede	000357-9	22.500	22.500	3.746
Bakkevænget 1	7e	Ø. Tørslev By, Ø. Tørslev	000359-5	50.000.000	2.243.100	40.783
Vestervangsparken 24	29fq	Mejlby By, Linde	000360-2	0	0	2.950
Dalsvinget 19	10bb	Ø. Tørslev By, Ø. Tørslev	000368-4	0	0	9.548
Grejsvang 59	18q	Råby By, Råby	000368-5	186.800	186.800	19.106
Udsigten	28bø	Ø. Tørslev By, Ø. Tørslev	000371-3	0	0	1.161
Kondrups Vænge 22	20v	Hald By, Hald	000371-4	137.500	137.500	13.747
Mergelvang 2	18an	Råby By, Råby	000371-6	173.800	173.800	938
Tønagervej 13	31al	Gjerlev By, Gjerlev	000376-2	13.100.000	2.698.000	49.055
Lindegårdsvej 2	19e	Linde By, Linde	000379-3	65.000	55.900	5.590
Splitad 1	21	Vinstrup By, Dalbyover	000385-1	0	0	904
Dalbyovervej 44	10cs	Ø. Tørslev By, Ø. Tørslev	000385-3	2.400.000	175.100	17.712
Haldvej 37	32h	Hald By, Hald	000388-1	466.600	466.600	19.441
Kastanievej 3A	20k	Harridslev By, Harridslev	000398-9	13.500.000	3.513.000	10.594
Skolevænget 3A	1o	Harridslev By, Harridslev	000399-7	311.800	311.800	5.197
Borgergade 1	31a	Knejsted By, Ø. Tørslev	000402-2	0	0	1.610
Udbyhøjvej 595A	32	Knejsted By, Ø. Tørslev	000404-8	0	0	4.694
Borgergade 6	33	Knejsted By, Ø. Tørslev	000404-9	0	0	11.753
Tørringvej 31	43a	Tørring By, Ø. Tørslev	000405-0	0	0	5.002
Fjordvej 27	44	Tørring By, Ø. Tørslev	000405-1	0	0	820
Udbyhøjvej 552A	97a	Ø. Tørslev By, Ø. Tørslev	000405-2	0	0	22.760
Kærvejen 52A	101	Ø. Tørslev By, Ø. Tørslev	000405-5	0	0	299
Hald Møllevvej 13	88a	Hald By, Hald	000405-6	0	0	24.216
Hadsundvej 429	90	Hald By, Hald	000405-8	0	0	3.653
Hørgaden 50	55a	Mejlby By, Linde	000406-5	0	0	24.135
Bavnevej 24	56a	Tvede By, Tvede	000406-8	0	0	14.827
Støvringgårdvej 17	67a	Mellerup By, Mellerup	000408-5	0	0	6.100
Hedager 1	14b	Stangerum By, Dalbyover	000409-4	0	0	2.238
Kastanievej 12A	12e	Harridslev By, Harridslev	000409-9	3.300.000	1.770.900	4.170
Purager 100	9as	Harridslev By, Harridslev	000416-2	0	0	1.165
Purager 101	9at	Harridslev By, Harridslev	000416-3	0	0	460
Frugthaven 11	3ac	Albæk By, Albæk	000416-6	0	0	9.072

Ejendomsfortegnelse 2017

BELIGGENHED	MATR.NR.	EJERLAV	EJD.NR.	EJENDOMS- VÆRDI (KR.)	GRUND- VÆRDI (KR.)	VURDERET AREAL (M ²)
Purager 5	9au	Harridslev By, Harridslev	000416-8	6.100.000	167.300	2.950
Højvangsvej 40	20n	Harridslev By, Harridslev	000420-7	2.835.600	2.835.600	7.462
Sognevej 15A	13bg	Enslev By, Enslev	000421-4	61.000	61.000	6.096
Udbyhøjvej 506	4l	Ilshøj By, Ø. Tørslev	000421-7	510.000	124.800	14.400
Grønvangen 2	18b	Ø. Tørslev By, Ø. Tørslev	000424-4	37.400	37.400	4.514
Havnevej 56	50a	Sødring By, Sødring	000424-7	0	0	23.117
Bryggervænget 10	104	Ø. Tørslev By, Ø. Tørslev	000425-9	0	0	3.008
Æblehaven 11	21d	Albæk By, Albæk	000431-6	0	0	6.171
Nr. Ålumvej 22	4d	Ålum By, Ålum	000435-6	2.587.100	2.587.100	25.871
Vester Vellingvej 999	32f	Ålum By, Ålum	000436-9	0	0	208
Vester Vellingvej 914	32q	Ålum By, Ålum	000437-0	0	0	136
Nørregade 27	12ø	Asferg By, Asferg	000442-8	21.600	21.600	9.604
Østergade 2A	37d	Asferg By, Asferg	000443-0	66.000	56.100	935
Østergade 2B	37o	Asferg By, Asferg	000443-1	575.000	575.000	19.546
Balgårdsvej 2	45	Gassum By, Gassum	000456-2	222.100	222.100	278
Bindeledet 999	1ct	Spentrup By, Spentrup	000462-2	0	0	5.330
Blichersvej 50	1r	Spentrup By, Spentrup	000465-4	0	0	2.033
Bakkevænget 6	5n	Fårup By, Fårup	000497-8	463.500	463.500	24.015
Fyrrevænget 999	5ab	Fårup By, Fårup	000497-9	0	0	265
Gammel Randersvej 999	11bf	Fårup By, Fårup	000498-3	0	0	410
Stadion Alle 54	5i	Fårup By, Fårup	000500-6	382.800	382.800	19.408
Pilevænget 999	5o	Fårup By, Fårup	000500-7	0	0	2.269
Harestien 990	7bo	Fårup By, Fårup	000501-0	0	0	2.171
Stadion Alle 914	28	Fårup By, Fårup	000504-1	0	0	11.735
Fyrrevænget 999	5aa	Fårup By, Fårup	000514-6	0	0	1.128
Baltzers Alle 999	2f	Gassum By, Gassum	000515-2	0	0	2.311
Nyvej 1A	2i	Gassum By, Gassum	000515-3	429.500	429.500	22.506
Østervænget 999	12p	Gassum By, Gassum	000517-5	0	0	3.563
Amtsvejen 990	31a	Gassum By, Gassum	000520-6	0	0	225
Baltzers Alle 999	32c	Gassum By, Gassum	000520-7	0	0	725
Gl. Viborgvej 999	32a	Ålum By, Ålum	000529-4	0	0	6.765
Gyden 999	1i	Ålum By, Ålum	000531-5	0	0	352
Haldvej 6	7a	Spentrup By, Spentrup	000532-2	27.500.000	4.044.800	51.115
Haldvej 44	3ag	Jennum By, Spentrup	000533-3	260.000	229.300	6.028
Jagtvej 8	3b	Læsten By, Læsten	000551-3	117.400	117.400	1.174
Kaktusvej 999	2cb	Jennum By, Spentrup	000552-1	0	0	10.903
Bane Alle 7	3p	Jennum By, Spentrup	000552-3	710.000	87.000	12.384
Rønne Alle 15	5e	Jennum By, Spentrup	000552-9	97.900	97.900	8.902
Handestvej 898A	39a	Jennum By, Spentrup	000559-0	0	0	18.846
Sognevej 8A	32	Kousted By, Kousted	000573-0	0	0	438
Vindingholmvej 5A	45f	Kousted By, Kousted	000573-9	165.000	165.000	2.062
Kølbakken 5	7de	Fårup By, Fårup	000576-5	1.950.000	145.600	2.426
Kølbakken 14	7df	Fårup By, Fårup	000577-0	920.000	86.200	767
Villavej 999	3r	Læsten By, Læsten	000582-7	0	0	1.935
Mariagervej 456	2i	Hvidsten By, Gassum	000587-6	0	0	172
Mariagervej 495	11n	Hvidsten By, Gassum	000589-0	340.000	99.000	900
Østervænget 15	12q	Gassum By, Gassum	000595-5	1.150.000	507.000	3.000
Over Fussingvej 26A	3g	Over Fussing By, Ø. Bjerregrav	000607-1	6.000	6.000	99
Gammel Randersvej 33	1a	Fårup By, Fårup	000617-0	1.200.000	121.300	2.527
Rolighedsvej 7	30m	Asferg By, Asferg	000622-8	890.000	125.300	1.757
Fårup Skolevej 3	7br	Fårup By, Fårup	000630-8	18.000.000	840.700	27.610
Hvidstenvej 3	1ao	Spentrup By, Spentrup	000634-5	136.800	136.800	22.796
Stationsvej 999	1ax	Spentrup By, Spentrup	000634-6	0	0	116
Trekanten 999	1hy	Spentrup By, Spentrup	000634-7	13.700	13.700	1.912
Hamletsvej 999	1iu	Spentrup By, Spentrup	000634-8	0	0	1.760
Bispevangen 999	1iv	Spentrup By, Spentrup	000634-9	0	0	3.617
Tjørnesvinget 999	11k	Spentrup By, Spentrup	000635-8	0	0	530
Frejasvej 999	1cø	Spentrup By, Spentrup	000636-2	0	0	433
Præstevænget 2	1bh	Spentrup By, Spentrup	000644-0	14.000.000	751.700	9.396
Stationsvej 47	22	Spentrup By, Spentrup	000644-5	720.000	86.200	392
Byparken 1	6m	Fårup By, Fårup	000645-1	327.600	327.600	4.168

Ejendomsfortegnelse 2017

BELIGGENHED	MATR.NR.	EJERLAV	EJD.NR.	EJENDOMS- VÆRDI (KR.)	GRUND- VÆRDI (KR.)	VURDERET AREAL (M ²)
Svalevej 6	12an	Asferg By, Asferg	000649-1	2.950.000	496.400	2.599
Ternevej 8	30e	Asferg By, Asferg	000658-4	19.300.000	424.200	8.898
Tjørnesvinget 4	11i	Spentrup By, Spentrup	000663-6	1.450.000	338.400	4.230
Nørreådsvej 8	6b	Venning By, Ålum	000669-9	84.900	84.900	943
Vibevej 11	7cø	Fårup By, Fårup	000676-4	50.400	50.400	840
Kirkevej 999	2e	Ø. Bjerregrav By, Ø. Bjerregrav	000685-1	0	0	529
Blishønevej 35	15i	Ø. Bjerregrav By, Ø. Bjerregrav	000685-6	1.868.800	1.868.800	23.360
Åkandevej 6	15k	Ø. Bjerregrav By, Ø. Bjerregrav	000685-7	1.150.000	233.600	2.920
Over Fussingvej 7C	30d	Ø. Bjerregrav By, Ø. Bjerregrav	000694-0	12.700.000	375.400	7.462
Over Fussingvej 5	30e	Ø. Bjerregrav By, Ø. Bjerregrav	000697-5	114.900	114.900	1.436
Hovedvejen 32	4p	Ørrild By, Fårup	000699-6	130.000	64.900	11.728
Hovedvejen 34	5b	Ørrild By, Fårup	000700-0	308.100	308.100	16.909
Østergade 2	37e	Asferg By, Asferg	000702-2	10.000.000	442.200	7.370
Bakkevænget 12	9l	Fårup By, Fårup	000711-4	2.850.000	236.600	17.243
Mejsevej 999	14dk	Ø. Bjerregrav By, Ø. Bjerregrav	000716-8	0	0	483
Blishønevej 33	15l	Ø. Bjerregrav By, Ø. Bjerregrav	000723-6	3.700.000	390.200	27.684
Præstemarken 997	1iæ	Spentrup By, Spentrup	000724-9	0	0	3.373
Sandvænget 999	7et	Fårup By, Fårup	000746-3	0	0	78
Hasselvænget 21	5cu	Fårup By, Fårup	000751-4	101.100	101.100	841
Hasselvænget 23	5cv	Fårup By, Fårup	000751-5	0	0	960
Hasselvænget 33	5cø	Fårup By, Fårup	000752-0	0	0	948
Hasselvænget 35	5da	Fårup By, Fårup	000752-1	0	0	875
Granvænget 28	5eb	Fårup By, Fårup	000754-8	56.500	56.500	1.066
Granvænget 26	5ec	Fårup By, Fårup	000754-9	56.500	56.500	1.066
Granvænget 24	5ed	Fårup By, Fårup	000755-0	56.500	56.500	1.066
Granvænget 22	5ee	Fårup By, Fårup	000755-1	233.100	233.100	1.065
Bakkevænget 10	9n	Fårup By, Fårup	000757-0	66.000	14.000	233
Syrenvej 999	2em	Jennum By, Spentrup	000757-5	0	0	259
Modesvej 997	1pd	Spentrup By, Spentrup	000760-7	84.600	84.600	8.458
Blishønevej 999	15m	Ø. Bjerregrav By, Ø. Bjerregrav	000760-9	0	0	5.185
Rørsangervej 999	15n	Ø. Bjerregrav By, Ø. Bjerregrav	000761-0	0	0	9.414
Granvænget 999	5et	Fårup By, Fårup	000761-8	0	0	6.201
Hermodsvvej 999	1pm	Spentrup By, Spentrup	000770-1	0	0	8.622
Industrivej 31	5h	Spentrup By, Spentrup	000773-6	195.100	195.100	3.252
Butikstorvet 9	10æ	Fårup By, Fårup	000777-4	446.600	446.600	19.775
Over Fussingvej 5	30g	Ø. Bjerregrav By, Ø. Bjerregrav	000778-4	3.000.000	223.300	1.698
Skaldhøjvej 3	5p	Spentrup By, Spentrup	000779-3	16.900.000	1.808.900	36.484
Stadion Alle 58	5eu	Fårup By, Fårup	000781-9	815.200	815.200	40.759
Kirkevej 999	41o	Ø. Bjerregrav By, Ø. Bjerregrav	000782-2	0	0	221
Butikstorvet 10	10ae	Fårup By, Fårup	000782-6	26.500	26.500	530
Butikstorvet 12	10af	Fårup By, Fårup	000782-7	26.700	26.700	533
Bakkegårdsvej 998	5eø	Fårup By, Fårup	000783-0	0	0	490
Platanvænget 44	4af	Fårup By, Fårup	000783-1	146.600	146.600	2.932
Platanvænget 9	4ag	Fårup By, Fårup	000783-2	108.400	108.400	2.168
Platanvænget 7	4ah	Fårup By, Fårup	000783-3	105.000	105.000	2.100
Platanvænget 5	4ai	Fårup By, Fårup	000783-4	1.700.000	184.400	3.687
Platanvænget 3	4ak	Fårup By, Fårup	000783-5	146.500	146.500	2.929
Platanvænget 20	4ao	Fårup By, Fårup	000783-9	140.000	140.000	2.800
Platanvænget 22	4ap	Fårup By, Fårup	000784-0	140.000	140.000	2.800
Søndergade 17A	1am	Asferg By, Asferg	000784-1	972.200	972.200	32.408
Bakkegårdsvej 999	5ff	Fårup By, Fårup	000784-8	0	0	2.553
Platanvænget 40	4ar	Fårup By, Fårup	000785-0	144.400	144.400	2.887
Platanvænget 42	4as	Fårup By, Fårup	000785-1	144.400	144.400	2.887
Præstevænget 4	1qq	Spentrup By, Spentrup	000786-1	5.150.000	439.500	5.601
Platanvænget 999	4k	Fårup By, Fårup	000786-5	0	0	14.333
Holmevej 7B	24aø	Ø. Bjerregrav By, Ø. Bjerregrav	000786-9	0	0	3.924
Poppelvænget 2	9o	Fårup By, Fårup	000787-7	4.474.100	4.474.100	67.363
Bredgade 999	42d	Ø. Bjerregrav By, Ø. Bjerregrav	000791-8	0	0	182
Skaldhøjvej 6	6a	Spentrup By, Spentrup	000793-3	3.767.800	3.767.800	28.983
Toften 6	30	Hastrup By, Spentrup	000793-4	33.700	33.700	1.122
Hvidstenvej 10A	38	Spentrup By, Spentrup	000793-6	531.500	531.500	10.630

Ejendomsfortegnelse 2017

BELIGGENHED	MATR.NR.	EJERLAV	EJD.NR.	EJENDOMS- VÆRDI (KR.)	GRUND- VÆRDI (KR.)	VURDERET AREAL (M ²)
Amtsvejen 999	30b	Gassum By, Gassum	000794-9	0	0	419
Platanvænget 28	4ba	Fårup By, Fårup	000798-0	560.100	560.100	11.202
Platanvænget 38	9x	Fårup By, Fårup	000798-1	109.200	109.200	2.184
Platanvænget 36	9y	Fårup By, Fårup	000798-2	112.200	112.200	2.244
Platanvænget 34	9z	Fårup By, Fårup	000798-3	143.700	143.700	2.873
Moselunds Alle 999	11ø	Ø. Bjerregrav By, Ø. Bjerregrav	000799-2	0	0	567
Ternevej 8C	30o	Asferg By, Asferg	000804-1	1.950.000	162.400	1.000
Engvej 7	4bc	Fårup By, Fårup	000804-2	43.300	43.300	4.333
Rolighedsvej 999	11ad	Asferg By, Asferg	000804-4	0	0	3.019
Rolighedsvej 999	30p	Asferg By, Asferg	000805-0	0	0	847
Hovedvejen 37	7000c	Fårup By, Fårup	000805-3	0	0	0
Industrivej 33	5af	Spentrup By, Spentrup	000805-7	184.300	184.300	3.072
Industrivej 35	5ag	Spentrup By, Spentrup	000805-8	164.200	164.200	2.736
Industrivej 29	5ak	Spentrup By, Spentrup	000806-0	134.900	134.900	2.248
Præstevænget 999	1qu	Spentrup By, Spentrup	000806-4	0	0	1.521
Modesvej 997	1qv	Spentrup By, Spentrup	000806-5	26.800	26.800	6.408
Violvej 1	29ab	Ø. Bjerregrav By, Ø. Bjerregrav	000807-8	4.500.000	406.900	2.695
Charlotte Amalievej 12A	9h	Ålum By, Ålum	000808-1	470.000	455.100	1.595
Violvej 996	29ac	Ø. Bjerregrav By, Ø. Bjerregrav	000808-2	11.554.600	11.554.600	58.305
Stadion Alle 3B	7g	Fårup By, Fårup	000808-8	7.900.000	112.300	0
Stadion Alle 3A	7g	Fårup By, Fårup	000809-0	800.000	20.300	0
Gjandrup Byvej 914	15	Gjandrup By, Ålum	000809-2	0	0	12.819
Høvejen 999	28a	Svinding By, Ålum	000809-3	0	0	7.945
Nørreådalsvej 914	12	Venning By, Ålum	000809-4	0	0	2.628
Bytoften 914	35a	Over Fussing By, Ø. Bjerregrav	000809-6	0	0	3.148
Bredgade 914	74b	Ø. Bjerregrav By, Ø. Bjerregrav	000809-7	0	0	20.657
Engtoften 914	36a	Læsten By, Læsten	000809-8	0	0	47.481
Åsdalen 914	66a	Nørbæk By, Nørbæk	000809-9	0	0	10.068
Rejstrupvej 999	18	Rejstrup By, Sønderbæk	000810-0	0	0	14.525
Bofferhøjen 999	41a	Sønderbæk By, Sønderbæk	000810-1	0	0	20.136
Vestergade 914	81b	Asferg By, Asferg	000810-2	0	0	5.833
Kåtrupvej 914	8	Kåtrup, Asferg	000810-4	0	0	425
Gammel Randersvej 914	66	Fårup By, Fårup	000810-5	0	0	12.960
Kærby Møllevej 914	21	Dyrby By, Gassum	000810-6	0	0	11.617
Dyrbyvej 999	52a	Gassum By, Gassum	000810-7	0	0	15.433
Mariagervej 914	27a	Hvidsten By, Gassum	000810-8	0	0	10.090
Sognevej 999	52	Kousted By, Kousted	000810-9	0	0	7.084
Toften 999	33a	Hastrup By, Spentrup	000811-0	0	0	3.733
Dyssehøjvej 999	44a	Jennum By, Spentrup	000811-1	0	0	27.450
Haldvej 999	39a	Spentrup By, Spentrup	000811-2	0	0	2.464
Viborgvej 326	7000a	Over Fussing By, Ø. Bjerregrav	000811-4	0	0	0
Tingvangen 40	13s	Spentrup By, Spentrup	000813-0	295.700	295.700	8.960
Præstevænget 34A	1qy	Spentrup By, Spentrup	000821-6	3.600.000	105.700	1.444
Bofferhøjen 8A	15s	Sønderbæk By, Sønderbæk	000823-6	1.377.600	1.377.600	15.382
Nordlyvej 17	1l	Spentrup By, Spentrup	000830-1	1.261.400	1.261.400	11.065
Højvängen	3ao	Jennum By, Spentrup	000830-3	0	0	5.999
Ternevej 8B	30q	Asferg By, Asferg	000832-5	14.400.000	239.500	3.421
Æblehaven 2	1at	Asferg By, Asferg	000834-5	361.900	361.900	1.033
Æblehaven 3	1au	Asferg By, Asferg	000834-6	365.600	365.600	1.098
Æblehaven 4	1av	Asferg By, Asferg	000834-7	375.000	375.000	1.264
Rugvænget 999	29al	Ø. Bjerregrav By, Ø. Bjerregrav	000838-6	0	0	4.825
Højvängen 999	3bn	Jennum By, Spentrup	000838-7	0	0	4.463
Hulvejen 3	34d	Asferg By, Asferg	000839-1	310.000	260.000	13.000
Søndervängen 998	3br	Jennum By, Spentrup	000842-7	0	0	1.713
Askildrupvej 36	21	Askildrup By, Ølst	000877-6	0	0	382
Bakkevej 1	6o	Neder Hornbæk By, Hornbæk	000884-9	5.000.000	1.704.400	4.256
Banevej 5	20	Bjellerup Ladegård, Dronningborg	000888-3	0	0	1.760
Bastrups Alle 21C	43ab	Vorup By, Vorup	000890-9	90.000	90.000	301
Benzonvej 12	18r	Bjellerup Ladegård, Dronningborg	000897-8	52.700	52.700	4.790
Berberisvej 8	3cø	Helsted By, Borup	000898-9	0	0	4.482
Bjerregrav St. Vej 22A	7o	Råsted By, Råsted	000909-2	0	0	2.387

Ejendomsfortegnelse 2017

BELIGGENHED	MATR.NR.	EJERLAV	EJD.NR.	EJENDOMS- VÆRDI (KR.)	GRUND- VÆRDI (KR.)	VURDERET AREAL (M ²)
Blegen 900	6lz	Vorup By, Vorup	000912-9	0	0	90
Vænget 29	3f	Vorup By, Vorup	000917-9	200.000	84.400	20.759
Nyvangsvej 154	100a	Randers Markjorder	000919-6	53.800	53.800	8.959
Borup Byvej 14	3c	Borup By, Borup	000925-6	42.500.000	1.041.100	38.211
Borup Byvej 101	22a	Borup By, Borup	000927-2	970.000	3.982.700	49.979
Borup Byvej 105	25	Borup By, Borup	000927-4	29.800	29.800	373
Borup Kirkevej 19	8av	Borup By, Borup	000930-4	34.200	34.200	4.605
Brotøften 10	32n	Vorup By, Vorup	000939-1	2.850.000	748.400	1.663
Brusgårdsvej 17	1a	Brusgård Hgd., Ølst	000939-2	30.500.000	10.224.400	1.649.751
Byvænget 12	6e	Kristrup By, Kristrup	000951-2	0	0	4.570
Bækkelundsvej 40	482bz	Randers Markjorder	000954-3	0	0	1.608
Bøgelundsvej 26	3c	Amstrupgård, Haslund	000958-7	320.000	243.100	6.077
Merkurvej 61	1l	Paderup By, Kristrup	000961-8	1.550.000	726.900	132.995
Bøsbrovej 70	77c	Vorup By, Vorup	000966-7	32.500.000	829.800	13.005
Jens Otto Krag's Pl. 1A	183b	Randers Bygrunde	000969-5	0	0	4.369
Christiansborgvej 47	482el	Randers Markjorder	000975-8	0	0	814
Brusgårdsvej 30B	6b	Ølst By, Ølst	000981-5	870.000	356.800	63.298
Daugårds Alle 4	2cs	Dronningborg Hgd., Dronningborg	000986-6	465.800	465.800	1.063
Dragonvej 3	814d	Randers Bygrunde	000996-1	2.350.000	1.683.000	935
Sandgade 20	844a	Randers Bygrunde	000996-2	0	0	1.050
Sandgade 15	814a	Randers Bygrunde	000996-3	0	0	444
Dronningb. Boulevard 33G	483m	Randers Markjorder	000998-6	63.000.000	5.965.600	33.466
Dronningb. Boulevard 35	486at	Randers Markjorder	000998-7	1.300.000	482.300	849
Dronningb. Boulevard 56	1io	Bjellerup Ladegård, Dronningborg	000999-4	0	0	507
Christiansborgvej 62	1c	Bjellerup Ladegård, Dronningborg	001000-0	950.000	389.700	54.644
Dronningborg Alle 1	1r	Dronningborg Hgd., Dronningborg	001005-5	1.450.000	300.400	4.044
Dytmærskens 12A	4b	Randers Bygrunde	001011-9	0	0	0
Egehøjvej 22	74c	Romalt By, Kristrup	001016-8	0	0	1.261
Egehøjvej 33	1g	Paderup By, Kristrup	001017-1	16.500.000	13.690.300	476.495
Egholmsvej 4	1iu	Bjellerup Ladegård, Dronningborg	001022-1	0	0	9.049
Århusvej 35A	108iz	Kristrup By, Kristrup	001025-5	1.250.000	382.900	579
Vasen 10	420b	Randers Markjorder	001035-1	3.550.000	1.655.100	144.803
Hvidemøllevej 17	420e	Randers Markjorder	001035-2	349.200	349.200	35.288
Hvidemøllevej 29	420f	Randers Markjorder	001035-3	139.100	139.100	13.906
Gudenåvej 20	420i	Randers Markjorder	001035-4	2.850.000	287.400	28.740
Erik Menveds Plads 1	357	Randers Bygrunde	001035-7	2.550.000	1.158.300	330
Fabersvej 3	970a	Randers Bygrunde	001042-7	0	0	5.681
Fischersgade 2	174a	Randers Bygrunde	001047-9	0	0	680
Fiskergårdsvej 31	11c	Helsted By, Borup	001048-3	1.300.000	311.900	15.988
Fjordvej 29	4d	Dronningborg Hgd., Dronningborg	001049-3	33.600	33.600	16.853
Fjordvej 32	6u	Dronningborg Hgd., Dronningborg	001053-3	77.600	77.600	22.283
Fladbrovej 125	11i	Over Hornbæk By, Hornbæk	001058-1	260.000	40.300	23.267
Fredensgade 3	447	Randers Bygrunde	001059-1	0	0	130
Frejasvej 69	112bo	Randers Markjorder	001073-4	0	0	1.602
Frejasvej 900A	563f	Randers Markjorder	001073-5	0	0	280
Fruerbakken 9B	8fm	Vorup By, Vorup	001076-9	0	0	4.028
Husarvej 44	80g	Randers Markjorder	001092-0	1.800.000	323.200	10.720
Gethersvej 15	421dæ	Randers Markjorder	001098-6	0	0	17.048
Gethersvej 36	400a	Randers Markjorder	001099-7	42.000.000	8.243.300	21.636
Gimming Kirkevej 18	15h	Gimming By, Gimming	001101-2	253.600	253.600	468
Orkestervej 16	14e	Vorup By, Vorup	001105-7	3.350.000	882.200	4.443
Stålvej 4	14a	Vorup By, Vorup	001106-2	2.400.000	1.415.000	43.388
Stålvej 20	13z	Vorup By, Vorup	001107-2	189.400	189.400	1.578
Messingvej 8	13ac	Vorup By, Vorup	001107-3	0	0	1.484
Myrdalsvej 1A	5a	Over Hornbæk By, Hornbæk	001108-2	8.800.000	1.258.200	3.124
Gl. Hobrovej 80A	102a	Randers Markjorder	001118-6	68.100	68.100	6.805
Gl. Hobrovej 89A	107a	Randers Markjorder	001119-5	40.400	40.400	6.973
Gl. Hobrovej 91	107b	Randers Markjorder	001119-7	624.300	624.300	1.470
Glarbjergvej 27	99a	Randers Markjorder	001125-4	36.600	36.600	3.324
Glentevej 15	418p	Randers Markjorder	001130-1	77.000.000	18.545.300	84.297
Fischersgade 9	181c	Randers Bygrunde	001132-7	0	0	2.775

Ejendomsfortegnelse 2017

BELIGGENHED	MATR.NR.	EJERLAV	EJD.NR.	EJENDOMS- VÆRDI (KR.)	GRUND- VÆRDI (KR.)	VURDERET AREAL (M ²)
Grenåvej 55	45au	Kristrup By, Kristrup	001138-6	0	0	2.154
Gudenåvej 29	8q	Randers Markjorder	001153-7	0	0	17.810
Gudenåvej 30	8p	Randers Markjorder	001153-8	0	0	17.905
Gørrilds Alle 25	554ha	Randers Markjorder	001162-0	22.900.000	3.553.700	32.640
Gørtlervej 90	554b	Randers Markjorder	001172-6	53.200	53.200	1.900
Gørtlervej 900A	553ah	Randers Markjorder	001173-2	0	0	4.728
Gørtlervej 901A	553cl	Randers Markjorder	001173-3	0	0	1.263
H.C. Andersens Vej 1	5f	Over Hornbæk By, Hornbæk	001173-4	42.500.000	1.822.900	31.147
Gl. Hadsundvej 1	421as	Randers Markjorder	001178-3	5.000.000	601.900	1.584
Gl. Hadsundvej 3	421dz	Randers Markjorder	001178-5	11.100.000	2.582.100	6.795
Lodsejervej 2	226a	Randers Markjorder	001179-8	14.400.000	3.099.400	2.610
Gl. Hadsundvej 34	247b	Randers Markjorder	001180-5	2.277.900	2.277.900	10.882
Hadsundvej 70	483d	Randers Markjorder	001183-5	1.450.000	299.800	537
Hadsundvej 72	483g	Randers Markjorder	001183-7	1.150.000	442.300	969
Garnisonsvej 6	84e	Randers Markjorder	001186-0	44.000.000	3.810.200	19.051
Hadsundvej 196	51b	Randers Markjorder	001188-6	1.700.000	1.528.500	90.326
Blommevej 50	50a	Randers Markjorder	001188-8	33.500.000	5.860.100	106.547
Hadsundvej 908A	459b	Randers Markjorder	001190-5	0	0	212
Hadsundvej 162	465a	Randers Markjorder	001190-6	40.500	40.500	2.895
Hammelvej 77	3i	Haslund By, Haslund	001191-2	0	0	5.492
Trangstræde 2	4a	Randers Bygrunde	001209-2	0	0	2.693
Hedevej 5	10d	Tånium By, Tånium	001209-8	1.486.200	1.486.200	14.862
Helstedvej 17	3f	Helsted By, Borup	001214-9	0	0	414
Fladbrovej 141	9k	Over Hornbæk By, Hornbæk	001219-8	5.184.000	5.184.000	64.800
Himmelbovej 20	3d	Tånium By, Tånium	001219-9	16.900.000	16.391.400	539.954
Hjørningvej 17	7n	Vorup By, Vorup	001233-1	0	0	1.000
Hobrovej 5	472a	Randers Bygrunde	001233-4	0	0	3.893
Hobrovej 45	421a	Randers Markjorder	001236-8	0	0	16.120
Hobrovej 175	12g	Helsted By, Borup	001243-7	1.413.600	1.413.600	35.340
Hobrovej 214	11a	Helsted By, Borup	001244-1	0	0	1.220
Hobrovej 224	11fh	Helsted By, Borup	001244-4	0	0	4.679
Hobrovej 905	29p	Råsted By, Råsted	001247-0	0	0	180
Holbergstien 900A	490e	Randers Markjorder	001249-8	0	0	100
Holbergstien 901A	491h	Randers Markjorder	001249-9	0	0	90
Holmsgårdsvej 35	15z	Kristrup By, Kristrup	001254-0	1.576.400	1.576.400	39.510
Holmsgårdsvej 40	116b	Kristrup By, Kristrup	001254-2	75.400	75.400	550
Hvidemøllevej 33	17	Neder Hornbæk By, Hornbæk	001256-9	0	0	89.138
Hvidemøllevej 3	21p	Randers Markjorder	001270-5	4.350.000	627.100	7.578
Hvidemøllevej 5	21k	Randers Markjorder	001270-6	2.900.000	546.700	6.326
Hvidemøllevej 23	4a	Randers Markjorder	001270-9	0	0	85.880
Hvidemøllevej 9	8f	Randers Markjorder	001271-0	21.800.000	1.593.000	17.700
Gudenåvej 2	420ø	Randers Markjorder	001271-3	13.900.000	1.952.600	21.695
Hvidemøllevej 21	5a	Randers Markjorder	001271-5	721.200	721.200	13.374
Hvidemøllevej 37A	25b	Neder Hornbæk By, Hornbæk	001272-0	0	0	43.157
Hvidemøllevej 45	420b	Randers Markjorder	001272-3	670.000	0	0
Hvidemøllevej 35	21	Neder Hornbæk By, Hornbæk	001272-4	0	0	3.444
Højsletvej 21F	34q	Randers Markjorder	001287-1	1.584.400	1.584.400	272.638
Høvejen 17	8ey	Vorup By, Vorup	001295-4	1.300.000	556.800	26.842
Infanterivej 33	88d	Randers Markjorder	001296-6	27.500.000	4.939.300	12.964
Jeppe Aakjærs Vej 900	5ax	Neder Hornbæk By, Hornbæk	001299-3	0	0	1.237
Jernbanegade 7	403a	Randers Bygrunde	001299-7	0	0	1.487
Jernbanegade 15	405d	Randers Bygrunde	001300-2	0	0	448
Jernbanegade 17	405c	Randers Bygrunde	001300-4	0	0	443
Jernbanegade 19	406	Randers Bygrunde	001300-6	0	0	407
Hadsundvej 180	456g	Randers Markjorder	001301-5	0	0	1.864
Blommevej 45	61a	Randers Markjorder	001302-7	3.500.000	1.259.700	51.678
Blommevej 3	2a	Bjellerup Ladegård, Dronningborg	001302-8	940.000	838.500	38.050
Kaløvej 10	1ø	Dronningborg Hgd., Dronningborg	001311-7	505.400	505.400	11.231
Holbækgårdsvej 3	1ae	Dronningborg Hgd., Dronningborg	001311-8	94.200	94.200	1.108
Holbækgårdsvej 6	9a	Dronningborg Hgd., Dronningborg	001312-0	1.150.000	1.017.500	26.177
Frederiksdalvej 24	3a	Sdr. Borup By, Haslund	001318-4	9.724.000	9.724.000	172.406

Ejendomsfortegnelse 2017

BELIGGENHED	MATR.NR.	EJERLAV	EJD.NR.	EJENDOMS- VÆRDI (KR.)	GRUND- VÆRDI (KR.)	VURDERET AREAL (M ²)
Lindevej 44	482cy	Randers Markjorder	001323-1	407.500	407.500	830
Lindevej 900	482e	Randers Markjorder	001323-2	0	0	2.200
Kildevej 1	7fa	Vorup By, Vorup	001327-2	32.900	32.900	110
Kjøllevej 50	24f	Over Hornbæk By, Hornbæk	001335-6	43.700	43.700	1.121
Klostervej 40	5af	Dronningborg Hgd., Dronningborg	001339-5	2.150.000	490.500	1.162
Klostervej 900	20d	Dronningborg Hgd., Dronningborg	001340-8	0	0	2.412
Kristrup Engvej 25	601a	Randers Markjorder	001361-8	1.150.000	2.293.400	67.805
Kristrup Engvej 27A	606a	Randers Markjorder	001361-9	168.100	168.100	19.568
Kristrup Engvej 19C	613	Randers Markjorder	001362-2	167.500	167.500	10.828
Kristrup Engvej 15B	617	Randers Markjorder	001362-4	1.414.200	1.414.200	46.964
Kristrup Engvej 30	26h	Kristrup By, Kristrup	001364-0	510.000	208.200	29.040
Kristrup Engvej 22	4av	Kristrup By, Kristrup	001364-1	480.000	197.500	27.395
Romaltparken Vest 2	2o	Romalt By, Kristrup	001364-7	1.600.000	1.404.800	131.317
Kristrupvej 19	109m	Kristrup By, Kristrup	001369-5	0	0	540
Skolegade 4	8b	Kristrup By, Kristrup	001374-4	33.000.000	4.490.100	26.148
Præstegårdsvej 1P	1k	Kristrup By, Kristrup	001380-9	0	0	1.392
Kærgade 119	15n	Vorup By, Vorup	001398-5	54.400	54.400	27.192
Gørrilds Alle 21	554a	Randers Markjorder	001405-4	5.666.700	5.666.700	79.149
Langvangen 1	536e	Randers Markjorder	001423-9	8.650.000	2.747.300	33.449
Langvangen 10	538a	Randers Markjorder	001424-0	73.900	73.900	3.857
Langvangen 14	541a	Randers Markjorder	001424-1	2.423.000	2.423.000	44.868
Lemvej 37	39	Lem By, Lem	001427-8	18.300	18.300	166
Lervangen 43D	126a	Randers Markjorder	001435-4	954.400	954.400	7.797
Lervangen 43E	126d	Randers Markjorder	001435-5	3.450.000	1.150.000	3.000
Lucernevej 54	527c	Randers Markjorder	001451-1	13.100	13.100	2.191
Lucernevej 61	527h	Randers Markjorder	001451-4	4.350.000	440.000	4.000
Lykkeshøjvej 10	12a	Kristrup By, Kristrup	001453-6	2.050.000	950.600	163.711
Mariagervej 7	345a	Randers Markjorder	001461-0	0	0	254
Langvangen 6	536f	Randers Markjorder	001469-8	135.000	135.000	1.500
Mariagervej 150	536g	Randers Markjorder	001470-1	103.000	103.000	1.872
Mariagervej 182	536a	Randers Markjorder	001470-5	6.500.000	2.447.300	45.766
Mariagervej 179	534g	Randers Markjorder	001470-7	96.600	96.600	1.757
Marienburgvej 15A	482b	Randers Markjorder	001474-8	15.400.000	3.378.600	11.407
Marienburgvej 63	469b	Randers Markjorder	001478-5	31.100	31.100	9.121
Marienburgvej 134	468c	Randers Markjorder	001479-3	63.300	63.300	5.462
Marienburgvej 65	467a	Randers Markjorder	001479-4	884.100	884.100	18.982
Marienlundsgade 16	1015	Randers Bygrunde	001482-3	0	0	9.609
Markedsgade 5	667a	Randers Bygrunde	001482-7	2.300.000	479.400	379
Markedsgade 24	1030	Randers Bygrunde	001484-7	2.850.000	2.940.900	1.821
Fabersvej 51	968a	Randers Bygrunde	001485-1	0	0	1.450
Midtvejs 900	10h	Råsted By, Råsted	001499-0	0	0	917
Munkdrupvej 9	2a	Munkdrup By, Kristrup	001521-7	14.100.000	10.779.700	241.469
Myntevej 14	3aa	Helsted By, Borup	001526-2	66.000	66.000	4.681
Markedsgade 2C	620a	Randers Bygrunde	001529-7	920.000	523.700	1.225
Markedsgade 2A	813b	Randers Bygrunde	001529-9	0	0	1.959
Ulvehøjgårdsvej 2	19au	Vorup By, Vorup	001532-9	212.700	212.700	17.723
Møllevangsvej 7	19at	Vorup By, Vorup	001533-1	1.149.500	1.149.500	12.287
Møllevangsvej 9A	19aq	Vorup By, Vorup	001533-3	270.600	270.600	2.706
Møllevangsvej 11	19ar	Vorup By, Vorup	001533-6	115.700	115.700	1.157
Møllevangsvej 15	3e	Haslund By, Haslund	001534-0	8.100.000	2.612.900	158.775
Møllevangsvej 17	19as	Vorup By, Vorup	001534-1	32.200	32.200	805
Møllevangsvej 17A	3æ	Haslund By, Haslund	001534-2	233.100	233.100	5.828
Minervavej 61	1q	Paderup By, Kristrup	001547-2	5.750.000	5.204.800	203.646
Nedergårdsvej 12A	1ad	Paderup By, Kristrup	001547-3	4.316.400	4.316.400	14.388
Nordre Fælledvej 3	51a	Randers Markjorder	001558-0	1.700.000	505.100	65.689
Oust Møllevej 25	8b	Neder Hornbæk By, Hornbæk	001617-7	4.550.000	354.300	132.013
Oust Møllevej 32	8a	Neder Hornbæk By, Hornbæk	001618-1	575.600	575.600	33.860
Overvænget 25C	10m	Over Hornbæk By, Hornbæk	001622-5	11.548.500	11.548.500	20.517
Overvænget 27	9q	Over Hornbæk By, Hornbæk	001622-7	4.000.000	216.100	4.321
Overvænget 31	9i	Over Hornbæk By, Hornbæk	001623-0	15.151.200	15.151.200	38.580
P. Knudsens Vej 42	506b	Randers Markjorder	001625-6	0	0	9.668

Ejendomsfortegnelse 2017

BELIGGENHED	MATR.NR.	EJERLAV	EJD.NR.	EJENDOMS- VÆRDI (KR.)	GRUND- VÆRDI (KR.)	VURDERET AREAL (M ²)
Paderup Mosevej 48	1æ	Paderup By, Kristrup	001626-6	47.000	19.500	4.117
Paderupvej 15	1av	Paderup By, Kristrup	001627-6	1.639.400	1.639.400	15.000
Paderupvej 42	1af	Paderup By, Kristrup	001628-0	17.500.000	16.430.700	104.257
Paderupvej 44	5v	Paderup By, Kristrup	001628-1	2.350.000	1.442.200	14.467
Merkurvej 60	6i	Paderup By, Kristrup	001628-3	8.090.000	8.090.000	61.245
Parkboulevarden 21	159a	Randers Markjorder	001630-2	0	0	0
Parkboulevarden 80	6d	Neder Hornbæk By, Hornbæk	001632-7	0	0	75.274
Parkvej 22	6fr	Neder Hornbæk By, Hornbæk	001638-5	0	0	16.383
Parkvej 902	6ct	Neder Hornbæk By, Hornbæk	001640-3	0	0	3.150
Parkvej 900A	8f	Neder Hornbæk By, Hornbæk	001640-6	0	0	10.074
Pramvej 903	21bu	Vorup By, Vorup	001652-0	0	0	157
R. Hougårds Vej 42A	17a	Kristrup By, Kristrup	001660-0	35.500.000	3.571.000	25.580
R. Hougårds Vej 50	9n	Kristrup By, Kristrup	001660-1	46.000.000	2.385.900	157.938
Revlbjergvej 14	86a	Romalt By, Kristrup	001672-6	0	0	95
Vildrosevej 2	15t	Romalt By, Kristrup	001673-4	2.550.000	2.092.800	17.790
Sven Dalsgaards Pl. 1	971a	Randers Bygrunde	001674-5	156.000.000	4.852.100	22.355
Rindsvej 2	434f	Randers Markjorder	001674-8	46.000.000	12.704.200	22.288
Udbyhøjvej 95	1e	Bjellerup Ladegård, Dronningborg	001676-8	3.450.000	1.272.600	63.414
Rismøllegade 15F	1ka	Bjellerup Ladegård, Dronningborg	001677-3	41.500.000	6.745.100	62.639
Rismøllegade 15A	1v	Bjellerup Ladegård, Dronningborg	001677-4	2.550.900	2.550.900	36.480
Rismøllegade 99	1ai	Dronningborg Hgd., Dronningborg	001680-7	0	0	7.038
Gl. Romaltvej 25	16f	Kristrup By, Kristrup	001683-5	438.800	438.800	7.313
Romalt Boulevard 58	1z	Paderup By, Kristrup	001683-6	3.650.000	2.443.200	206.460
Lene Bredahls Gade 14	175b	Randers Bygrunde	001690-1	1.850.000	349.400	1.344
Rosenørmsgade 7	170a	Randers Bygrunde	001690-3	0	0	331
Runddelsvej 7	2dx	Dronningborg Hgd., Dronningborg	001693-0	0	0	6.991
Runddelsvej 99	2eø	Dronningborg Hgd., Dronningborg	001693-7	0	0	1.724
Ringboulevarden 901	92a	Randers Markjorder	001697-2	30.200	30.200	3.024
Ringboulevarden 900	88a	Randers Markjorder	001697-5	10.500	10.500	4.127
Rønnebærvej 33	3e	Helsted By, Borup	001706-0	1.152.400	1.152.400	8.178
Rådhusstræde 1	744	Randers Bygrunde	001706-1	2.950.000	1.632.300	395
Gl. Århusvej 10	1u	Sdr. Borup By, Haslund	001721-5	46.500.000	40.965.700	602.369
Sjællandsgade 55	419e	Randers Markjorder	001727-7	4.615.100	4.615.100	24.441
Skanderborggade 65F	13am	Vorup By, Vorup	001735-1	34.500.000	2.602.000	51.205
Skanderborggade 75	95	Vorup By, Vorup	001735-6	0	0	9.503
Skelvangsvej 193	65dh	Randers Markjorder	001746-1	4.950.000	1.610.300	3.390
Skovlyvej 23	489d	Randers Markjorder	001754-0	2.350.000	625.000	2.500
Skovlyvej	489c	Randers Markjorder	001754-2	0	0	9.092
Skovlyvej 40	494v	Randers Markjorder	001755-7	80.600	80.600	1.466
Vestervold 18	477a	Randers Bygrunde	001764-5	584.100	584.100	885
Slyngborggade 21	470u	Randers Bygrunde	001765-1	5.100.000	1.870.600	1.358
P. Knudsens Vej 6A	503a	Randers Markjorder	001772-2	51.000.000	7.383.400	15.544
Sportsvej 12	6b	Dronningborg Hgd., Dronningborg	001776-8	112.700	112.700	5.770
Staldgårdsgade 6	488b	Randers Bygrunde	001785-5	0	0	272
Stemannsgade 2	182c	Randers Bygrunde	001789-4	59.000.000	4.727.800	3.754
Stenaltvej 1	2aa	Dronningborg Hgd., Dronningborg	001791-0	6.050.000	2.498.400	5.873
Stjernevej 54	497au	Randers Markjorder	001797-4	146.300	146.300	2.660
Århusvej 2	583b	Randers Markjorder	001800-6	1.024.200	1.024.200	2.713
Brotoften 1	32f	Vorup By, Vorup	001800-8	1.154.200	1.154.200	3.346
Tronholmen 3A	573c	Randers Markjorder	001804-5	0	0	28.555
Støberigade 4	32d	Vorup By, Vorup	001806-5	225.500	225.500	1.001
Støberigade 5	5z	Vorup By, Vorup	001806-6	207.500	207.500	922
Støberigade 6	5x	Vorup By, Vorup	001806-7	200.000	175.500	390
Støberigade 7	5æ	Vorup By, Vorup	001806-8	254.700	254.700	1.132
Støberigade 8	32o	Vorup By, Vorup	001806-9	159.800	159.800	710
Støberigade 21	582	Randers Markjorder	001807-2	262.600	262.600	4.690
Stånumvej 58	3m	Stånum By, Kristrup	001810-0	170.000	70.500	18.309
Suderholmen 20A	568as	Randers Markjorder	001811-1	1.155.900	1.155.900	192.651
Svend Trøst Vej 11	108co	Kristrup By, Kristrup	001816-4	0	0	311
Sødringholmsvej 39	1l	Tjærby By, Gimming	001832-1	10.100.000	5.799.800	598.559
Tørvebryggen 13	663a	Randers Markjorder	001835-1	0	0	29.446

Ejendomsfortegnelse 2017

BELIGGENHED	MATR.NR.	EJERLAV	EJD.NR.	EJENDOMS- VÆRDI (KR.)	GRUND- VÆRDI (KR.)	VURDERET AREAL (M ²)
Odingsgade 12	226a	Randers Bygrunde	001835-2	27.000.000	3.588.800	2.837
Søren Møllers Gade 2B	470h	Randers Bygrunde	001835-7	259.400	259.400	393
Søren Møllers Gade 5A	488i	Randers Bygrunde	001836-1	7.500.000	1.444.100	998
Søren Møllers Gade 7	470n	Randers Bygrunde	001836-3	0	0	233
Søren Møllers Gade 35B	942	Randers Bygrunde	001839-4	722.500	722.500	585
Fruerbakken 900	9by	Vorup By, Vorup	001846-7	0	0	2.185
Fornæsvej 901	3p	Vorup By, Vorup	001847-8	0	0	481
Tebbestrupvej 86	3d	Vorup By, Vorup	001848-6	2.500.000	154.600	40.597
Teglvej 50	1dø	Bjellerup Ladegård, Dronningborg	001853-1	0	0	3.599
Thyrasvej 5	116q	Kristrup By, Kristrup	001854-8	0	0	445
Thyvej 901A	8s	Vorup By, Vorup	001855-5	0	0	2.343
Tinghøjvej 16	4i	Råsted By, Råsted	001859-8	547.000	547.000	14.244
Tirsdalen 14	15a	Kristrup By, Kristrup	001861-3	0	0	22.594
Tirsdalen 18	119u	Kristrup By, Kristrup	001861-6	0	0	12.080
Tjærbyvej 4	2l	Dronningborg Hgd., Dronningborg	001862-8	413.700	413.700	1.041
Tjærbyvej 108	3f	Dronningborg Hgd., Dronningborg	001870-1	840.000	289.200	25.449
Tjærbyvej 174	35a	Tjærby By, Gimming	001870-9	771.000	771.000	25.700
Toftagervej 1	5a	Kristrup By, Kristrup	001876-6	0	0	380
Toldbodgade 15	1035a	Randers Bygrunde	001880-2	450.000	401.300	4.924
Benzonvej 30A	590a	Randers Markjorder	001881-2	1.345.600	1.345.600	54.423
Eskærvej 12	4bc	Dronningborg Hgd., Dronningborg	001881-4	170.200	170.200	3.094
Krusesgade 2	164b	Randers Bygrunde	001894-6	1.150.000	523.500	551
Tørvebryggen 7	194a	Randers Bygrunde	001900-1	0	0	19.862
Udbyhøjvej 30C	974a	Randers Bygrunde	001903-3	0	0	5.448
Udbyhøjvej 33	1u	Bjellerup Ladegård, Dronningborg	001903-6	0	0	18.991
Udbyhøjvej 51	1x	Bjellerup Ladegård, Dronningborg	001904-0	0	0	5.889
Udbyhøjvej 81	1bt	Bjellerup Ladegård, Dronningborg	001905-7	2.250.000	563.400	2.561
Udbyhøjvej 97	32a	Dronningborg Hgd., Dronningborg	001906-6	0	0	2.658
Udbyhøjvej 191A	10g	Tjærby By, Gimming	001910-3	162.500	162.500	7.271
Udbyhøjvej 193	3c	Gimming By, Gimming	001910-5	10.500.000	10.461.000	261.526
Tøjhushavevej 35	1c	Randers Markjorder	001911-5	0	0	29.799
Udbyhøjvej 908A	62	Tjærby By, Gimming	001911-6	9.400	9.400	1.940
Vasen 51	40c	Neder Hornbæk By, Hornbæk	001931-0	0	0	20.992
Vennelystvej 60	6da	Kristrup By, Kristrup	001940-2	4.200.000	1.405.600	2.756
Byvænget 12A	7a	Kristrup By, Kristrup	001940-3	1.650.000	889.000	4.500
Vester Alle 5	383a	Randers Markjorder	001941-5	1.150.000	412.700	724
Vester Altanvej 11	421ei	Randers Markjorder	001944-5	0	0	15.933
Nålemagervej 114	554ab	Randers Markjorder	001950-1	72.000.000	10.512.900	47.786
Vestergade 3	410	Randers Bygrunde	001952-9	148.500	148.500	225
Vestergade 5	411a	Randers Bygrunde	001953-1	967.600	967.600	1.466
Vestergade 5	411a	Randers Bygrunde	001953-2	0	0	0
Vestergade 15	417	Randers Bygrunde	001953-9	12.100.000	5.784.200	3.443
Søren Møllers Gade 37	440a	Randers Bygrunde	001957-7	0	0	4.751
Laksetorvet 1	197b	Randers Bygrunde	001963-2	169.000.000	16.173.600	16.337
Vestre Bakkevej 900A	204b	Randers Markjorder	001964-4	0	0	5.399
Vestre Bakkevej 901A	204f	Randers Markjorder	001964-5	0	0	306
Vestrupvej 50	41a	Lem By, Lem	001965-7	8.207.300	8.207.300	60.245
Vestrupvej 70	30a	Gimming By, Gimming	001965-8	2.223.500	2.223.500	16.623
Viborgvej 61C	33b	Randers Markjorder	001973-8	37.600	37.600	683
Viborgvej 76B	33a	Randers Markjorder	001974-6	260.000	0	0
Viborgvej 90	156g	Randers Markjorder	001975-4	459.200	459.200	2.939
Viborgvej 92B	33a	Randers Markjorder	001975-5	32.000.000	25.149.200	150.110
Viborgvej 98D	33q	Randers Markjorder	001975-7	4.000.000	511.100	4.542
Spindervej 10	245b	Randers Markjorder	001983-9	0	0	4.422
Vinkelvej 15	344d	Randers Markjorder	001984-1	0	0	86
Rebslagervej 12	245k	Randers Markjorder	001984-2	8.750.000	1.091.000	1.276
Rebslagervej 5	242g	Randers Markjorder	001984-3	1.800.000	889.100	14.818
Von Hattenstræde 15	489a	Randers Bygrunde	001989-5	0	0	277
Vorup Boulevard 35	6qm	Vorup By, Vorup	001992-9	570.000	536.400	988
Vorup Boulevard 37	6ry	Vorup By, Vorup	001993-0	600.000	548.400	1.028
Ukendt vejnavn 806	1ag	Paderup By, Kristrup	001997-3	0	0	8.390

Ejendomsfortegnelse 2017

BELIGGENHED	MATR.NR.	EJERLAV	EJD.NR.	EJENDOMS- VÆRDI (KR.)	GRUND- VÆRDI (KR.)	VURDERET AREAL (M ²)
Ydervangen 1	534f	Randers Markjorder	002007-8	8.950.000	719.600	6.542
Ørneborgvej 15	1l	Kristrup By, Kristrup	002023-2	0	0	2.351
Brødstedlundvej 900	1dk	Kristrup By, Kristrup	002023-3	0	0	2.278
Ørneborgvej 29	1c	Kristrup By, Kristrup	002023-8	534.900	534.900	14.859
Ørneborgvej 900	145	Kristrup By, Kristrup	002024-0	0	0	2.362
Stemannsgade 9C	155b	Randers Bygrunde	002027-0	8.613.000	8.613.000	2.900
Østervangsvej 1B	421en	Randers Markjorder	002032-0	0	0	95.357
Burschesgade 7	121d	Randers Bygrunde	002032-5	0	0	1.910
Århusvej 37	108dy	Kristrup By, Kristrup	002040-1	548.600	548.600	1.131
Århusvej 39	108fæ	Kristrup By, Kristrup	002040-3	1.200.000	525.300	996
Århusvej 41	108ga	Kristrup By, Kristrup	002040-5	538.200	538.200	994
Århusvej 43	108dx	Kristrup By, Kristrup	002040-7	1.200.000	408.900	598
Århusvej 45	108dt	Kristrup By, Kristrup	002040-9	1.150.000	409.500	600
Århusvej 47	108dø	Kristrup By, Kristrup	002041-1	960.000	402.200	575
Århusvej 53	116e	Kristrup By, Kristrup	002041-7	536.400	536.400	988
Århusvej 59	116r	Kristrup By, Kristrup	002042-3	1.300.000	470.300	808
Århusvej 63	116t	Kristrup By, Kristrup	002042-6	525.000	525.000	950
Århusvej 65	116u	Kristrup By, Kristrup	002042-7	525.000	525.000	950
Århusvej 69	163	Kristrup By, Kristrup	002043-1	17.000	17.000	118
Århusvej 71	164	Kristrup By, Kristrup	002043-3	930.000	396.600	556
Århusvej 73	165	Kristrup By, Kristrup	002043-5	1.100.000	442.600	713
Århusvej 75	116n	Kristrup By, Kristrup	002043-7	0	0	1.964
Århusvej 77	167	Kristrup By, Kristrup	002043-9	0	0	311
Århusvej 81	170	Kristrup By, Kristrup	002044-3	1.100.000	381.700	505
Århusvej 83	171	Kristrup By, Kristrup	002044-5	480.000	156.400	190
Århusvej 85	172	Kristrup By, Kristrup	002044-7	187.600	187.600	273
Århusvej 87	173	Kristrup By, Kristrup	002044-9	0	0	1.650
Århusvej 91	174	Kristrup By, Kristrup	002045-3	1.000.000	91.100	759
Århusvej 93	175	Kristrup By, Kristrup	002045-5	470.700	470.700	769
Århusvej 97A	177	Kristrup By, Kristrup	002045-9	1.150.000	430.300	671
Århusvej 97B	178	Kristrup By, Kristrup	002046-0	960.000	451.000	742
Århusvej 99	179	Kristrup By, Kristrup	002046-2	2.000.000	463.600	785
Vænget 23	6bq	Vorup By, Vorup	002046-5	371.800	371.800	4.604
Ribevej 2A	11o	Vorup By, Vorup	002047-5	0	0	14.805
Graceland Randers V 1	38	Paderup By, Kristrup	002048-9	1.310.900	1.310.900	13.109
Minervavej 51	5av	Paderup By, Kristrup	002049-4	12.665.100	12.665.100	42.761
Århusvej 170	4f	Paderup By, Kristrup	002049-7	2.032.400	2.032.400	18.751
Katholmvej 5	2ck	Dronningborg Hgd., Dronningborg	002051-1	921.000	921.000	30.700
Nyholmsvej 900	5fe	Dronningborg Hgd., Dronningborg	002066-1	0	0	3.172
Birkevej 44	482fh	Randers Markjorder	002087-6	0	0	1.517
Myntevej 43	3eø	Helsted By, Borup	002091-1	975.700	975.700	19.745
Viborgvej 96	33v	Randers Markjorder	002098-8	3.750.000	604.000	4.003
Houmarksvej 27	15c	Råsted By, Råsted	002099-5	0	0	950
Alsikevej 900	527ak	Randers Markjorder	002099-6	0	0	10.250
Nordskellet 1	527ai	Randers Markjorder	002099-7	0	0	5.673
Kamillevej 900	104ad	Randers Markjorder	002101-7	0	0	307
Høvejen 23	9an	Vorup By, Vorup	002119-4	8.150.000	259.000	4.276
Skovhulevej 1	4cn	Over Hornbæk By, Hornbæk	002211-2	0	0	5.081
Ydervangen 13	527ao	Randers Markjorder	002219-6	0	0	5.536
Ydervangen 22	527an	Randers Markjorder	002219-7	0	0	1.836
Nordskellet 10	44b	Randers Markjorder	002219-9	3.589.100	3.589.100	96.787
Christiansborgvej 51	1nø	Bjellerup Ladegård, Dronningborg	002220-3	1.224.300	1.224.300	111.340
Jomfruløkken 1	61l	Randers Markjorder	002221-6	0	0	12.935
Jomfruløkken 21	61k	Randers Markjorder	002221-7	2.095.900	2.095.900	95.268
Bjarkesvej 900	48cm	Kristrup By, Kristrup	002226-3	0	0	340
Overvænget 25A	10q	Over Hornbæk By, Hornbæk	002231-6	1.250.000	705.100	682
Overvænget 25	10r	Over Hornbæk By, Hornbæk	002231-7	470.400	470.400	768
Overvænget 25D	10s	Over Hornbæk By, Hornbæk	002231-8	908.400	908.400	2.059
Lerbakken 16	11g	Haslund By, Haslund	002242-1	0	0	24.775
Holger Danskes Vej 34	48co	Kristrup By, Kristrup	002248-7	295.900	295.900	29.667
Fredensgade 900	924b	Randers Bygrunde	002260-2	0	0	3

Ejendomsfortegnelse 2017

BELIGGENHED	MATR.NR.	EJERLAV	EJD.NR.	EJENDOMS- VÆRDI (KR.)	GRUND- VÆRDI (KR.)	VURDERET AREAL (M ²)
Vestervold 27	472b	Randers Bygrunde	002292-7	0	0	3.084
Hobrovej 7	472c	Randers Bygrunde	002292-8	0	0	655
Løvevej 2	9eø	Kristrup By, Kristrup	002296-6	6.800	6.800	682
Mariagervej 184	536h	Randers Markjorder	002306-7	5.538.400	5.538.400	103.477
Mariagervej 160	536i	Randers Markjorder	002306-8	68.500	68.500	1.245
Haraldsvej 900	7i	Paderup By, Kristrup	002309-0	0	0	4.648
Burschesgade 9	121f	Randers Bygrunde	002310-6	0	0	123
Kristrupvej 901	4dg	Kristrup By, Kristrup	002337-6	0	0	2.872
Kærgade 66C	8læ	Vorup By, Vorup	002354-6	322.900	322.900	3.126
Saxofonvej 900	48b	Vorup By, Vorup	002432-2	0	0	360
Nyholmsvej 12	5fi	Dronningborg Hgd., Dronningborg	002450-4	7.300.000	680.500	6.186
Mælkevej 900	38v	Vorup By, Vorup	002451-6	0	0	1.097
Blommevej 16	463m	Randers Markjorder	002452-5	400.500	400.500	3.641
Toldbodgade 2A	7000o	Randers Bygrunde	002456-6	360.000	0	0
Markskellet 900	55ao	Randers Markjorder	002462-5	0	0	1.385
Erlingsminde 27A	2ax	Romalt By, Kristrup	002466-0	0	0	720
Erlingsminde 901	2ay	Romalt By, Kristrup	002466-1	0	0	6.553
Erlingsminde 902	2az	Romalt By, Kristrup	002466-2	0	0	499
Mariesmindevej 9	5l	Romalt By, Kristrup	002485-0	0	0	21.130
Gotfredsminde 900	3by	Romalt By, Kristrup	002488-4	0	0	5.884
Gotfredsminde 901	3bz	Romalt By, Kristrup	002488-5	0	0	400
Orkestervej 9	130	Vorup By, Vorup	002504-2	0	0	738
Valnøddervej 902	12kf	Helsted By, Borup	002506-3	0	0	1.347
Viborgvej 92A	33x	Randers Markjorder	002506-5	107.500	107.500	597
Hannesminde 900	41x	Romalt By, Kristrup	002508-8	0	0	3.865
Hannesminde 901	41y	Romalt By, Kristrup	002508-9	0	0	737
Lindholtvej 2	36f	Romalt By, Kristrup	002519-9	0	0	4.816
Mariesmindevej 15	2aæ	Romalt By, Kristrup	002521-2	0	0	3.057
Bentesminde 900	4bb	Romalt By, Kristrup	002524-5	0	0	5.972
Bentesminde 901	4bc	Romalt By, Kristrup	002524-6	0	0	1.353
Astridsminde 900	36aq	Romalt By, Kristrup	002529-5	0	0	788
Astridsminde 901	36ar	Romalt By, Kristrup	002529-6	0	0	6.512
Astridsminde 902	36as	Romalt By, Kristrup	002529-7	0	0	923
Brotoften 5	32e	Vorup By, Vorup	002529-8	225.500	225.500	1.001
Rønnebærvej 37	17c	Helsted By, Borup	002530-9	1.023.200	1.023.200	25.581
Fridasminde 900	41ag	Romalt By, Kristrup	002539-9	0	0	1.382
Spjalsvej 11	7m	Romalt By, Kristrup	002541-4	20.000	20.000	771
Kirstensminde 900	6g	Romalt By, Kristrup	002541-6	0	0	4.322
Jyttesminde 900	6i	Romalt By, Kristrup	002542-3	0	0	2.746
Elkærvej 10	6l	Romalt By, Kristrup	002542-5	0	0	9.323
Holger Danskes Vej 900	10p	Kristrup By, Kristrup	002543-1	0	0	2.177
Skovvej 901	17di	Vorup By, Vorup	002545-3	0	0	657
Holbergstien 902	247g	Randers Markjorder	002545-4	0	0	334
Holbergstien 903	247h	Randers Markjorder	002545-5	0	0	207
Holbergstien 904	247m	Randers Markjorder	002545-9	0	0	780
Mariesmindevej 25	7s	Romalt By, Kristrup	002547-1	0	0	7.928
Kertemindevej 901	3nc	Vorup By, Vorup	002560-7	0	0	930
Fladbrovej 134	17d	Tånnum By, Tånnum	002563-2	360.000	60.000	5.004
Kertemindevej 902	3nr	Vorup By, Vorup	002573-6	0	0	1.982
Jyttesminde 901	6ae	Romalt By, Kristrup	002575-3	0	0	428
Kirstensminde 901	6bc	Romalt By, Kristrup	002578-3	0	0	544
Piasminde 900	7aæ	Romalt By, Kristrup	002581-8	0	0	5.517
Piasminde 901	7aø	Romalt By, Kristrup	002581-9	0	0	581
Petersminde 900	7br	Romalt By, Kristrup	002583-6	0	0	2.773
Petersminde 901	7bs	Romalt By, Kristrup	002583-7	0	0	293
Ottosminde 900	7ch	Romalt By, Kristrup	002585-3	0	0	2.581
Ottosminde 901	7ci	Romalt By, Kristrup	002585-4	0	0	190
Odasminde 900	7cæ	Romalt By, Kristrup	002586-4	0	0	2.544
Odasminde 901	7cø	Romalt By, Kristrup	002586-5	0	0	215
Oust Møllevej 20	5b	Neder Hornbæk By, Hornbæk	002587-3	1.518.000	1.518.000	29.028
Bakkevej 900	6fø	Neder Hornbæk By, Hornbæk	002592-0	0	0	348

Ejendomsfortegnelse 2017

BELIGGENHED	MATR.NR.	EJERLAV	EJD.NR.	EJENDOMS- VÆRDI (KR.)	GRUND- VÆRDI (KR.)	VURDERET AREAL (M ²)
Apollovej 66	2n	Paderup By, Kristrup	002592-1	1.320.900	1.320.900	33.023
Mosevej 22	6ti	Vorup By, Vorup	002593-0	360.000	147.100	26.595
Vasen 12	420ab	Randers Markjorder	002593-2	350.000	59.800	2.213
Mosevænget 900	2dy	Over Hornbæk By, Hornbæk	002675-1	0	0	2.180
Romalt Boulevard 25	5o	Romalt By, Kristrup	002677-0	2.800.000	398.300	3.319
Askalien 900	6gf	Neder Hornbæk By, Hornbæk	002682-3	0	0	1.005
Parkvej 903	6gi	Neder Hornbæk By, Hornbæk	002682-6	0	0	334
Langvangen 2A	536k	Randers Markjorder	002682-7	242.300	242.300	2.692
Pilevænget 900	8ac	Over Hornbæk By, Hornbæk	002683-7	0	0	2.940
Romalt Boulevard 15	5n	Romalt By, Kristrup	002699-5	348.600	348.600	70.381
Stålvvej 11	12v	Vorup By, Vorup	002699-8	358.200	358.200	2.985
Romalt Boulevard 29	5p	Romalt By, Kristrup	002700-5	4.100.000	722.800	7.390
Tigervej 900	18ab	Kristrup By, Kristrup	002704-0	0	0	1.524
Blommevej 902	463a	Randers Markjorder	002704-1	0	0	2.596
Neptunvej 10	4b	Munkdrup By, Kristrup	002706-2	2.879.400	2.879.400	13.088
Tebbestrupvej 87	3nt	Vorup By, Vorup	002707-4	18.800	18.800	9.420
Kristrup Engvej 22	4dh	Kristrup By, Kristrup	002715-5	1.238.800	1.238.800	20.646
Fabers Alle 2	666	Randers Markjorder	002716-9	0	0	192
Ørneborgvej 29D	1ca	Kristrup By, Kristrup	002717-4	44.300	44.300	1.108
Skovlund 27	13æ	Vorup By, Vorup	002717-9	958.400	958.400	78.941
Gl. Stationsve 10	5u	Vorup By, Vorup	002718-0	1.801.100	1.801.100	10.006
Stendalsvej 16	12bv	Romalt By, Kristrup	002719-5	3.992.300	3.992.300	62.218
Romalt Boulevard 30	14f	Romalt By, Kristrup	002719-6	157.500	157.500	7.875
Romaltvej 84	12l	Romalt By, Kristrup	002725-0	470.000	470.000	23.498
Stendalsvej 25	9q	Romalt By, Kristrup	002725-1	1.105.200	1.105.200	9.210
Dalumvej 900	131	Vorup By, Vorup	002725-2	0	0	509
Koglevænget 900	3ai	Over Hornbæk By, Hornbæk	002732-5	0	0	70
Ørneborgvej 28	13m	Kristrup By, Kristrup	002736-2	6.900.000	2.484.000	248.849
Grønnegade 2	675b	Randers Bygrunde	002737-5	2.400.000	766.600	606
Romalt Boulevard 50	17k	Romalt By, Kristrup	002740-7	64.100	64.100	1.068
Romaltvej 83	17l	Romalt By, Kristrup	002744-1	336.200	336.200	10.654
Ørneborgvej 901	199	Kristrup By, Kristrup	002745-5	0	0	54
Ørneborgvej 902	200	Kristrup By, Kristrup	002745-6	0	0	19
Paderupvej 25	42a	Paderup By, Kristrup	002745-7	155.800	155.800	1.298
Toldbodgade 7A	175u	Randers Bygrunde	002752-7	1.821.800	1.821.800	7.007
Kristrup Engvej 1A	649b	Randers Markjorder	002753-5	0	0	85
Sennepsvangen 900	527cc	Randers Markjorder	002755-4	0	0	4.497
Alsikevej 901	527db	Randers Markjorder	002773-1	0	0	1.491
Høvejen 18	9ds	Vorup By, Vorup	002789-1	4.100.000	2.506.400	3.961
Høvejen 39	9dz	Vorup By, Vorup	002794-3	34.900	34.900	872
Lemvej 32	13k	Lem By, Lem	002800-0	220.000	69.100	6.914
Kertemindevej 903	3oa	Vorup By, Vorup	002800-5	0	0	1.298
Toldbodgade 61	1bæ	Dronningborg Hgd., Dronningborg	002801-8	762.600	762.600	30.825
Gl. Viborgvej 54	5l	Over Hornbæk By, Hornbæk	002802-0	2.800.000	2.770.500	69.961
Markskellet 6	55cc	Randers Markjorder	002822-7	1.406.100	1.406.100	17.820
Langvangen 900	536m	Randers Markjorder	002823-3	0	0	1.511
Langvangen 901	538d	Randers Markjorder	002823-4	0	0	684
Langvangen 4	536l	Randers Markjorder	002823-5	108.200	108.200	1.202
Marsvej 2	5bb	Paderup By, Kristrup	002826-5	0	0	5.480
Jernbanegade 11	403b	Randers Bygrunde	002837-0	0	0	14.604
Holbergstien 6	247o	Randers Markjorder	002837-5	20.300.000	3.350.500	4.096
Cypreslunden 11A	12bu	Romalt By, Kristrup	002851-7	0	0	10.513
Blommevej 51	61o	Randers Markjorder	002858-6	0	0	4.639
Torupdalvej 1	3fb	Dronningborg Hgd., Dronningborg	002861-6	532.700	532.700	1.307
Topasdalen 22	3fc	Dronningborg Hgd., Dronningborg	002861-7	0	0	3.036
Markskellet 94	55dæ	Randers Markjorder	002866-9	57.700	57.700	186
Tværgade 900	1039a	Randers Bygrunde	002867-0	0	0	313
Løvstræde 900	1040	Randers Bygrunde	002867-1	0	0	360
Bindeleddet 900	9m	Haslund By, Haslund	002879-6	0	0	1.782
Rubindalen 2	3gs	Dronningborg Hgd., Dronningborg	002881-2	0	0	1.410
Opaldalen 18	3hp	Dronningborg Hgd., Dronningborg	002883-5	0	0	9.272

Ejendomsfortegnelse 2017

BELIGGENHED	MATR.NR.	EJERLAV	EJD.NR.	EJENDOMS- VÆRDI (KR.)	GRUND- VÆRDI (KR.)	VURDERET AREAL (M ²)
Rubindalen 4	3hq	Dronningborg Hgd., Dronningborg	002883-6	0	0	6.928
Torupdalvej 3	3hr	Dronningborg Hgd., Dronningborg	002883-7	0	0	3.149
Nordstjernen 17	11lr	Helsted By, Borup	002886-3	2.150.000	476.700	789
Enghøj Alle 1	11mm	Helsted By, Borup	002888-4	1.800.000	1.275.600	4.224
Skytten 902	11mr	Helsted By, Borup	002888-9	0	0	5.006
Skytten 901	11mæ	Helsted By, Borup	002889-7	0	0	2.349
Skytten 27	11mz	Helsted By, Borup	002890-5	0	0	2.228
Athenevej 900	4av	Paderup By, Kristrup	002890-8	0	0	1.601
Romalt Boulevard 900	5r	Romalt By, Kristrup	002893-1	0	0	541
Holmsgårdsvej 37	15dæ	Kristrup By, Kristrup	002894-0	36.000	36.000	180
Tritonvej 21	4bu	Paderup By, Kristrup	002896-3	29.800	29.800	3.731
Venusvej 11A	4bv	Paderup By, Kristrup	002896-4	0	0	11.035
Vasen 51A	25a	Neder Hornbæk By, Hornbæk	002898-8	0	0	1.150
Langvangen 12	541b	Randers Markjorder	002899-2	78.000	78.000	1.201
Mirabellevej 7	460d	Randers Markjorder	002899-5	896.100	896.100	8.146
Nyvangsvej 25	400a	Randers Markjorder	002899-7	4.350.000	0	0
Marienburgvej 901	468aa	Randers Markjorder	002900-3	0	0	570
Tjærbyvej 104	3hæ	Dronningborg Hgd., Dronningborg	002900-8	1.050.000	124.800	25.490
Højsletvej 21B	34t	Randers Markjorder	002902-5	63.000	63.000	573
Graceland Randers V 2	5y	Paderup By, Kristrup	002904-7	12.473.600	12.473.600	113.391
Toften 900	23	Ølst By, Ølst	002905-5	0	0	725
Ølstvadbrovej 900	24	Ølst By, Ølst	002905-6	0	0	495
Topasdalen 24	3ia	Dronningborg Hgd., Dronningborg	002906-5	0	0	5.891
Tebbestrupvej 905	3u	Tebbestrup By, Haslund	002908-4	0	0	296
Fladbrovej 48	59	Over Hornbæk By, Hornbæk	002909-2	0	0	245
Viborgvej 184	30c	Over Hornbæk By, Hornbæk	002910-0	19.692.700	19.692.700	167.437
Alsvej	7gx	Vorup By, Vorup	002910-7	9.069.000	9.069.000	177.917
Højsletvej 21	34r	Randers Markjorder	002913-6	193.600	193.600	1.760
Højsletvej 21D	34s	Randers Markjorder	002913-7	24.600	24.600	224
Brombærvej 46	4ac	Helsted By, Borup	002914-0	76.400	76.400	6.942
Brombærvej 900	4ad	Helsted By, Borup	002914-1	0	0	2.664
Højsletvej 21E	34u	Randers Markjorder	002914-4	49.400	49.400	449
Fyrrevænget 900	6bi	Over Hornbæk By, Hornbæk	002916-8	0	0	236
Skytten 900	11nm	Helsted By, Borup	002920-8	0	0	1.301
Garnisonsvej 8	84ab	Randers Markjorder	002921-4	1.650.000	258.800	1.294
Jadedalen 65	3ih	Dronningborg Hgd., Dronningborg	002922-4	0	0	792
Jadedalen 900	3ii	Dronningborg Hgd., Dronningborg	002922-5	0	0	4.600
Viborgvej 70	33z	Randers Markjorder	002922-6	286.700	286.700	1.593
Vester Tværvej 11	151at	Randers Markjorder	002923-5	8.750.000	1.465.800	2.920
Viborgvej 98A	33æ	Randers Markjorder	002923-7	4.500.000	648.200	6.974
Fjordvej 31	5fo	Dronningborg Hgd., Dronningborg	002923-8	251.200	251.200	16.119
Nørrebrogade 900	243g	Randers Markjorder	002926-2	0	0	121
Mariagervej 180A	536n	Randers Markjorder	002926-3	3.750.000	41.300	751
Gl. Hobrovej 140	11nn	Helsted By, Borup	002926-5	9.400.000	641.500	5.346
Yrsavej 902	110c	Randers Markjorder	002926-7	0	0	196
Tronholmen 7A	573n	Randers Markjorder	002927-4	0	0	10.293
Mariagervej 180	536o	Randers Markjorder	002927-8	27.800	27.800	506
Marsvej 45	5bk	Paderup By, Kristrup	002928-3	830.300	830.300	3.774
Tunøvej 901	9ad	Haslund By, Haslund	002933-1	573.000	573.000	5.209
Gl. Viborgvej 50	5an	Over Hornbæk By, Hornbæk	002937-9	60.500	60.500	312
Parkboulevarden 65	33ø	Randers Markjorder	002939-8	144.000	144.000	800
Bøsbrovej 68	77i	Vorup By, Vorup	002940-5	0	0	1.109
Spindervej 11	242h	Randers Markjorder	002941-2	4.200.000	190.300	3.172
Nørrebrogade 901	245h	Randers Markjorder	002942-4	0	0	5.341
Bøsbrovej 68	77i	Vorup By, Vorup	002942-8	12.700.000	149.100	0
Bøsbrovej 68	77i	Vorup By, Vorup	002942-9	380.000	6.200	0
Vedøvej 5	1ot	Bjellerup Ladegård, Dronningborg	002943-5	8.300.000	1.129.500	2.965
Vedøvej 2	1ox	Bjellerup Ladegård, Dronningborg	002943-8	0	0	615
Hadsundvej 900	43	Lem By, Lem	002944-1	0	0	6.244
Fischersgade 24	181e	Randers Bygrunde	002944-8	2.772.600	2.772.600	1.325
Fjordgade 18	175a	Randers Bygrunde	002944-9	80.000	0	0

Ejendomsfortegnelse 2017

BELIGGENHED	MATR.NR.	EJERLAV	EJD.NR.	EJENDOMS- VÆRDI (KR.)	GRUND- VÆRDI (KR.)	VURDERET AREAL (M ²)
Gl. Hobrovej 138	11h	Helsted By, Borup	002945-9	14.700.000	619.800	7.748
Syvstjernen 40	11nq	Helsted By, Borup	002946-0	24.500	24.500	31.220
Fiskergårdsvej 21	11d	Helsted By, Borup	002946-1	1.855.300	1.855.300	62.863
Højtoftegade 900	132	Vorup By, Vorup	002946-4	0	0	959
Clausholmvej 31	11h	Kristrup By, Kristrup	002947-2	1.100.000	280.800	99.321
Bøgelundsvej 900	6	Amstrupgård, Haslund	002947-5	0	0	4.710
Agnetesvej 900	108go	Kristrup By, Kristrup	002947-9	0	0	914
Byvænget 12	6e	Kristrup By, Kristrup	002949-0	11.900.000	2.897.500	0
Byvænget 12	6e	Kristrup By, Kristrup	002949-1	2.100.000	365.500	0
Damstedvej 900	32	Gimming By, Gimming	002949-5	0	0	2.755
Romalt Boulevard 61	13q	Kristrup By, Kristrup	002949-7	1.600.000	0	0
Bakkevej 901	56	Neder Hornbæk By, Hornbæk	002950-5	0	0	3.133
Kjølvejen 900	61b	Over Hornbæk By, Hornbæk	002950-6	0	0	2.415
Tånium Bygade 900	106a	Tånium By, Tånium	002950-9	0	0	2.158
Kallehavevej 901	43a	Tebbestrup By, Haslund	002951-4	0	0	3.560
Kallehavevej 30	44	Tebbestrup By, Haslund	002951-5	0	0	4.691
Skanderborggade 900	134a	Vorup By, Vorup	002951-9	0	0	2.298
Høvejen 41	136	Vorup By, Vorup	002952-0	0	0	0
Askildrupvej 900	22	Askildrup By, Ølst	002952-1	0	0	2.583
Trustrupvej 900	13	Trustrup By, Ølst	002952-3	0	0	3.622
Bjergbyvej 900	40	Bjergby By, Borup	002952-5	0	0	1.136
Borup Byvej 900	27a	Borup By, Borup	002952-8	0	0	737
Svejstrupvej 900	42a	Helsted By, Borup	002952-9	0	0	4.113
Houmarksvej 903	21a	Kondrup By, Borup	002953-0	0	0	1.119
Gimming Kirkevej 901	33a	Gimming By, Gimming	002953-3	0	0	1.080
Salvej 900	63a	Tjærby By, Gimming	002953-5	0	0	4.669
Lemvej 900	44a	Lem By, Lem	002953-6	0	0	843
Bjerregrav St. Vej 900	32	Råsted By, Råsted	002953-8	0	0	185
Bjerregrav St. Vej 901	33	Råsted By, Råsted	002953-9	0	0	788
Svejstrupvej 901	11	Svejstrup By, Råsted	002954-2	0	0	2.589
Romaltvej 900	94a	Romalt By, Kristrup	002954-6	0	0	964
Ståniumvej 900	13	Stånium By, Kristrup	002954-8	0	0	676
Bredstrupgade 7	1043	Randers Bygrunde	002955-2	850.000	132.000	2.148
Udbyhøjvej 1A	669	Randers Markjorder	002955-3	0	0	0
Mølevangsvej 900	65a	Haslund By, Haslund	002955-4	0	0	1.091
Romalt Boulevard 63	13q	Kristrup By, Kristrup	002956-0	460.000	0	0
Viborgvej 92B	33a	Randers Markjorder	002956-4	860.000	0	0
Rismøllegade 10A	12r	Bjellerup Ladegård, Dronningborg	002957-3	0	0	1.605
Rismøllegade 10	12a	Bjellerup Ladegård, Dronningborg	002957-4	5.150.000	138.200	2.879
Vestergade 62	440g	Randers Bygrunde	002959-7	0	0	2.898
Gl. Hadsundvej 17A	249b	Randers Markjorder	002960-5	0	0	1.011
Elkærvej 16	7000r	Romalt By, Kristrup	002962-0	0	0	0
Vestergade 62	440g	Randers Bygrunde	002962-1	29.500.000	3.770.400	0
Vestergade 62	440g	Randers Bygrunde	002962-2	3.000.000	359.300	0
Søren Møllers Gade 37	440a	Randers Bygrunde	002962-3	36.000.000	3.473.100	0
Søren Møllers Gade 37	440a	Randers Bygrunde	002962-4	30.000.000	3.297.100	0
Viborgvej 98E	33aa	Randers Markjorder	002962-6	0	0	4.900
Viborgvej 3B	667b	Randers Markjorder	002962-8	0	0	3.448
Kasernevej 900	1044	Randers Bygrunde	002963-1	0	0	63
Paderup Mosevej 900	43	Paderup By, Kristrup	002963-4	0	0	2.387
Egholmsvej 4	1iu	Bjellerup Ladegård, Dronningborg	002963-5	9.350.000	1.192.500	0
Egholmsvej 4	1iu	Bjellerup Ladegård, Dronningborg	002963-6	11.300.000	798.300	0
Viborgvej 98E	33aa	Randers Markjorder	002963-7	10.900.000	616.000	0
Viborgvej 98E	33aa	Randers Markjorder	002963-8	710.000	56.300	0
Gl. Hadsundvej 17A	249b	Randers Markjorder	002964-1	5.550.000	1.119.100	0
Gl. Hadsundvej 17A	249b	Randers Markjorder	002964-3	130.000	33.400	0
Lindgrensvej 30	5aæ	Over Hornbæk By, Hornbæk	002966-5	0	0	18.043
Selandersvej 78	5aø	Over Hornbæk By, Hornbæk	002966-6	0	0	23.173
Selandersvej 901	5bb	Over Hornbæk By, Hornbæk	002966-8	0	0	1.789
Viborgvej 98B	33ab	Randers Markjorder	002967-8	5.550.000	1.121.700	4.006
Sikavej 900	1cn	Kristrup By, Kristrup	002968-1	0	0	263

Ejendomsfortegnelse 2017

BELIGGENHED	MATR.NR.	EJERLAV	EJD.NR.	EJENDOMS- VÆRDI (KR.)	GRUND- VÆRDI (KR.)	VURDERET AREAL (M ²)
Rougsøvej 900	10ea	Vorup By, Vorup	002969-6	0	0	159
Rougsøvej 17	10eb	Vorup By, Vorup	002969-7	0	0	2.000
Figenlunden 900	9ao	Romalt By, Kristrup	002972-6	0	0	3.597
Kirsebærvej 26	57	Neder Hornbæk By, Hornbæk	002973-1	0	0	2.689
Daddellunden 900	14ad	Romalt By, Kristrup	002980-3	0	0	4.218
Gemsevej 1	1cp	Kristrup By, Kristrup	002980-7	8.950.000	460.800	5.040
Skelvangsvej 300	1o	Helsted By, Borup	002980-8	410.000	410.000	50.159
Jadedalen 67	3kd	Dronningborg Hgd., Dronningborg	002982-1	0	0	374
Jadedalen 69	3ke	Dronningborg Hgd., Dronningborg	002982-2	0	0	2.767
Bidstrupvej 900	3kl	Dronningborg Hgd., Dronningborg	002984-7	0	0	1.387
Storegade 16	7000a	Randers Bygrunde	002984-8	0	0	0
Dronningb. Boulevard 40	486ao	Randers Markjorder	002986-0	12.200.000	1.024.500	4.104
Skovhulevej 31	4a	Over Hornbæk By, Hornbæk	002986-8	20.616.100	20.616.100	230.695
Torupdalvej 11	3me	Dronningborg Hgd., Dronningborg	002988-4	7.550.000	870.800	5.024
Fyrrevænget 901	2ey	Over Hornbæk By, Hornbæk	002988-6	0	0	5.145
Palmelunden 900	14af	Romalt By, Kristrup	002988-7	0	0	3.797
Stendalsvej 20	14bo	Romalt By, Kristrup	002992-1	0	0	3.715
Juvelaldalen 15	3lø	Dronningborg Hgd., Dronningborg	002996-3	0	0	12.046
Perledalen 28	3mb	Dronningborg Hgd., Dronningborg	002996-7	0	0	7.997
Slyngborggade 8	472d	Randers Bygrunde	002996-9	5.250.000	1.756.700	1.193
Hedevej 7	10e	Tånium By, Tånium	002997-8	854.800	854.800	16.177
Rådthustorvet 900	7000a	Randers Bygrunde	003005-4	0	0	0
Skovsyrevej 21	4ez	Over Hornbæk By, Hornbæk	003008-2	0	0	8.824
Skovsyrevej 902	4fh	Over Hornbæk By, Hornbæk	003009-2	0	0	4.918
Slotsgården 5	150a	Randers Bygrunde	003013-5	4.450.000	2.248.300	757
Falstersvej 2	140	Vorup By, Vorup	003014-1	4.900.000	239.800	5.300
Viborgvej 98F	33aa	Randers Markjorder	003014-8	11.300.000	699.700	0
Hvidemøllevej 1D	21ak	Randers Markjorder	003015-7	5.350.000	360.000	4.000
Prinsessegade 900	175ao	Randers Bygrunde	003016-0	0	0	1.298
Turkisdalen 900	3mg	Dronningborg Hgd., Dronningborg	003016-6	0	0	2.252
Tronholmen 4	568ab	Randers Markjorder	003018-6	1.794.300	1.794.300	8.156
Stemannsgade 9D	155d	Randers Bygrunde	003019-3	3.150.000	1.024.700	345
Stemannsgade 900	155c	Randers Bygrunde	003019-4	0	0	174
Rønnebærvej 35A	17x	Helsted By, Borup	003019-7	590.000	116.000	725
Udbyhøjvej 95A	35	Dronningborg Hgd., Dronningborg	003022-0	0	0	2.913
Viborgvej 140	7000n	Neder Hornbæk By, Hornbæk	003022-1	0	0	0
Vasen 8	420æ	Randers Markjorder	003022-9	0	0	0
Falstersvej 900	7hb	Vorup By, Vorup	003028-5	0	0	2.880
Langelandsvej 902	7hc	Vorup By, Vorup	003028-6	0	0	2.333
Turkisdalen 10	3ms	Dronningborg Hgd., Dronningborg	003030-6	2.489.700	2.489.700	9.919
Gl. Hobrovej 136	11og	Helsted By, Borup	003032-0	35.000.000	1.635.200	44.190
Rismøllegade 901	21	Bjellerup Ladegård, Dronningborg	003037-6	0	0	1.319
Thetisvej 31	4fz	Paderup By, Kristrup	003038-3	477.000	477.000	24.593
Nøddelunden 901	14cg	Romalt By, Kristrup	003041-5	0	0	2.108
Minervavej 900	5br	Paderup By, Kristrup	003046-6	0	0	1.142
Romalt Boulevard 28	14ch	Romalt By, Kristrup	003052-1	0	0	3.198
Rebslugervej 7	245m	Randers Markjorder	003056-7	230.000	54.500	1.136
Borup Byvej 109	22b	Borup By, Borup	003059-9	3.900	3.900	49
Lindelunden 900	14cv	Romalt By, Kristrup	003086-0	0	0	8.054
Vædderen 900	1bc	Helsted By, Borup	003089-2	0	0	2.839
Lene Bredahls Gade 9	1009a	Randers Bygrunde	003090-6	1.800.000	575.500	0
Jomfruen 900	1bu	Helsted By, Borup	003095-5	0	0	2.338
Lamavej 900	1ed	Kristrup By, Kristrup	003099-7	0	0	3.319
Paderuplundvej 2	4hi	Paderup By, Kristrup	003104-8	13.300.000	1.445.100	4.817
Furvej 900	8og	Vorup By, Vorup	003106-3	0	0	2.021
Hvilhusevej 17B	11q	Tørring By, Ø. Tørslev	003106-4	280.000	0	0
Mælkevejen 1	20o	Harridslev By, Harridslev	003106-8	8.725.900	8.725.900	29.196
Lollandsvej 4	8oh	Vorup By, Vorup	003110-9	258.500	258.500	2.350
Grenåvej 5	568bv	Randers Markjorder	003111-6	880.000	880.000	5.228
Tronholmen 7	568bq	Randers Markjorder	003111-7	510.400	510.400	2.320
Tjørnelundsvej 5	44b	Lem By, Lem	003112-1	0	0	2.401

Ejendomsfortegnelse 2017

BELIGGENHED	MATR.NR.	EJERLAV	EJD.NR.	EJENDOMS- VÆRDI (KR.)	GRUND- VÆRDI (KR.)	VURDERET AREAL (M ²)
V. G. Andersens Vej 19	18cg	Gjerlev By, Gjerlev	003116-2	0	0	1.583
Mølleholmen 900	672	Randers Markjorder	003121-0	0	0	548
Enghavevej	51	Langå By, Langå	003135-8	0	0	0
Jebjergvej	4q	Jebjerg By, Ørum	003136-4	0	0	498
Bredgade 4	19ca	Langå By, Langå	003145-5	27.500.000	935.900	15.741
Alleen	5ck	Langå By, Langå	003146-0	609.700	609.700	2.258
Bredgade 21	5ae	Langå By, Langå	003146-7	457.900	457.900	814
Bredgade 26	19cp	Langå By, Langå	003147-2	1.050.000	85.500	152
Bredgade 27	5bi	Langå By, Langå	003147-3	225.600	225.600	401
Egevej	5mu	Langå By, Langå	003159-0	0	0	689
Enghavevej 998A	7q	Langå By, Langå	003160-0	20.800	20.800	7.350
Grenstenvej 26B	9ce	Stevnstrup By, Grensten	003178-3	442.700	442.700	936
Grenstenvej 998A	19e	Stevnstrup By, Grensten	003178-5	1.243.500	1.243.500	18.560
Jebjergvej 999A	2i	Jebjerg By, Ørum	003184-8	9.400	9.400	840
Vennevej 6	7r	Langå By, Langå	003185-6	43.000.000	1.531.500	78.865
Helstrupvej 7	6p	Helstrup By, Helstrup	003187-8	151.800	151.800	5.372
Helstrupvej 5A	13d	Helstrup By, Helstrup	003188-0	190.000	188.400	15.663
Jebjergvej 43	4c	Jebjerg By, Ørum	003202-3	9.900.000	1.071.700	23.211
Drosselvej 999A	2az	Langå By, Langå	003204-6	88.100	88.100	6.998
Landsbygaden 1	20b	Stevnstrup By, Grensten	003212-6	0	0	2.017
Landsbygaden 2	19c	Stevnstrup By, Grensten	003212-7	810.000	781.700	4.027
Landsbygaden 5	4au	Stevnstrup By, Grensten	003213-0	120.000	97.800	575
Landsbygaden 16B	47h	Stevnstrup By, Grensten	003214-1	202.300	202.300	1.190
Nørgårdsvej 999A	47g	Værum By, Værum	003245-7	191.600	191.600	898
Parkvej 8	19nh	Langå By, Langå	003252-7	0	0	23.450
Randersvej 999A	4ø	Langå By, Langå	003254-2	1.517.700	1.517.700	25.295
Drosselvej 10A	6a	Langå By, Langå	003256-2	3.379.100	3.379.100	68.900
Randersvej 999D	6g	Stevnstrup By, Grensten	003259-8	49.000	49.000	7.000
Fladbrovej 136	5c	Stevnstrup By, Grensten	003260-0	0	0	0
Randersvej 50F	4s	Langå By, Langå	003261-3	821.000	821.000	199.090
Skovkrogen	52	Langå By, Langå	003274-4	0	0	0
Skovlystvej 999C	5f	Langå By, Langå	003276-1	1.242.900	1.242.900	18.440
Skovlystvej 9B	5ft	Langå By, Langå	003276-3	820.000	279.700	19.875
Stationsvej 34B	5o	Stevnstrup By, Grensten	003284-1	157.500	157.500	22.505
Stationsvej 34A	9bp	Stevnstrup By, Grensten	003284-2	570.000	427.700	1.072
Stationsvej 999	9n	Stevnstrup By, Grensten	003284-3	241.400	241.400	39.469
Søvej	19ta	Langå By, Langå	003290-9	0	0	46.243
Ved Kirken 3	1i	Værum By, Værum	003308-4	480.000	205.300	30.240
Vinkelvej 17	5nf	Langå By, Langå	003320-7	960.000	399.100	2.277
Væthvej 33C	44u	Langå By, Langå	003322-8	240.500	240.500	8.015
Bymarksvej	20i	Stevnstrup By, Grensten	003333-9	104.700	104.700	427
Gydevej	55a	Langå By, Langå	003335-7	0	0	4.342
Digterparken	1o	Langå By, Langå	003342-2	2.596.000	2.596.000	16.535
Randersvej 23A	6z	Langå By, Langå	003342-4	57.000.000	2.778.700	47.231
Bymarksvej 18	2g	Stevnstrup By, Grensten	003342-6	37.500.000	965.800	109.192
Brorsonsvej 1A	1p	Langå By, Langå	003348-7	403.000	403.000	915
Mosevej	57	Langå By, Langå	003355-9	0	0	1.810
Kærsangervej 12	5og	Langå By, Langå	003356-6	466.200	466.200	72.611
Digterparken	1bo	Langå By, Langå	003356-9	7.084.900	7.084.900	33.551
Skovlystvej	5ol	Langå By, Langå	003362-8	0	0	284
Mads Nielsensvej 1	1dc	Langå By, Langå	003363-3	406.600	406.600	930
Mads Nielsensvej 17	1dl	Langå By, Langå	003364-1	405.800	405.800	927
Mads Nielsensvej 19	1dm	Langå By, Langå	003364-2	399.500	399.500	900
Mads Nielsensvej 21	1dn	Langå By, Langå	003364-3	406.600	406.600	930
Mads Nielsensvej 23	1do	Langå By, Langå	003364-4	422.300	422.300	997
Mads Nielsensvej 25	1dp	Langå By, Langå	003364-5	402.600	402.600	913
Mads Nielsensvej 27	1dq	Langå By, Langå	003364-6	399.500	399.500	900
Mads Nielsensvej 29	1dr	Langå By, Langå	003364-7	399.500	399.500	900
Mads Nielsensvej 31	1ds	Langå By, Langå	003364-8	400.700	400.700	905
Mads Nielsensvej 54	1dt	Langå By, Langå	003364-9	455.000	455.000	1.136
Mads Nielsensvej 52	1du	Langå By, Langå	003365-0	437.100	437.100	1.060

Ejendomsfortegnelse 2017

BELIGGENHED	MATR.NR.	EJERLAV	EJD.NR.	EJENDOMS- VÆRDI (KR.)	GRUND- VÆRDI (KR.)	VURDERET AREAL (M ²)
Mads Niensensvej 50	1dv	Langå By, Langå	003365-1	455.000	455.000	1.136
Mads Niensensvej 48	1dx	Langå By, Langå	003365-2	448.100	448.100	1.107
Mads Niensensvej 46	1dy	Langå By, Langå	003365-3	408.000	408.000	936
Mads Niensensvej 44	1dz	Langå By, Langå	003365-4	408.000	408.000	936
Mads Niensensvej 42	1dæ	Langå By, Langå	003365-5	408.000	408.000	936
Mads Niensensvej 40	1dø	Langå By, Langå	003365-6	408.000	408.000	936
Mads Niensensvej 38	1ea	Langå By, Langå	003365-7	415.200	415.200	967
Mads Niensensvej 36	1eb	Langå By, Langå	003365-8	399.300	399.300	899
Mads Niensensvej 34	1ec	Langå By, Langå	003365-9	415.500	415.500	968
Mads Niensensvej 32	1ed	Langå By, Langå	003366-0	428.400	428.400	1.023
Mads Niensensvej 30	1ee	Langå By, Langå	003366-1	418.500	418.500	981
Mads Niensensvej 28	1ef	Langå By, Langå	003366-2	422.800	422.800	999
Mads Niensensvej 26	1eg	Langå By, Langå	003366-3	422.800	422.800	999
Mads Niensensvej 24	1eh	Langå By, Langå	003366-4	455.700	455.700	1.139
Mads Niensensvej 18	1el	Langå By, Langå	003366-7	442.000	442.000	1.081
Mads Niensensvej 16	1em	Langå By, Langå	003366-8	452.800	452.800	1.127
Mads Niensensvej 8	1eq	Langå By, Langå	003367-2	412.000	412.000	953
Mads Niensensvej 6	1er	Langå By, Langå	003367-3	418.100	418.100	979
Mads Niensensvej 4	1es	Langå By, Langå	003367-4	416.000	416.000	970
Mads Niensensvej 2	1et	Langå By, Langå	003367-5	440.600	440.600	1.075
Væthvej 33B	44t	Langå By, Langå	003371-6	31.600	31.600	1.091
Blomsterparken	5by	Stevnstrup By, Grensten	003371-8	1.902.900	1.902.900	18.834
Kærsangervej 14	5oq	Langå By, Langå	003372-3	1.600.000	360.900	5.155
Drosselvej	2ea	Langå By, Langå	003372-9	0	0	589
Industribakken 999A	4bk	Langå By, Langå	003373-3	0	0	1.880
Blomsterparken	5cv	Stevnstrup By, Grensten	003376-0	0	0	23.959
Fælledvej	5ox	Langå By, Langå	003377-1	0	0	370
Industrivej	2ec	Langå By, Langå	003379-9	26.300	26.300	1.134
Kirkebakken	36	Helstrup By, Helstrup	003388-3	0	0	5.770
Gl. Silkeborgvej	62a	Ø. Velling By, Ø. Velling	003388-4	0	0	7.030
Hollerupvej	27	Torup By, Torup	003391-8	0	0	0
Jebjergvej	53a	Jebjerg By, Ørum	003392-4	0	0	7.919
Stationsvej 2A	9cz	Stevnstrup By, Grensten	003396-3	11.100.000	811.000	7.639
Bøgebakken 999	8cg	Stevnstrup By, Grensten	003399-3	415.200	415.200	2.352
Lavendelvej	5el	Stevnstrup By, Grensten	003400-8	0	0	1.213
Bøgebakken	8cy	Stevnstrup By, Grensten	003402-8	0	0	482
Bøgebakken	8cz	Stevnstrup By, Grensten	003402-9	0	0	503
Bøgebakken	8cæ	Stevnstrup By, Grensten	003403-0	0	0	620
Gyldenlakvej 998	5fq	Stevnstrup By, Grensten	003406-5	1.510.800	1.510.800	6.085
Landsbygaden 999	68	Stevnstrup By, Grensten	003408-0	0	0	715
Hannebjergvej	17b	Langkastrup By, Vurring	003427-9	440.000	111.000	79.577
Udsigten	44ad	Langkastrup By, Vurring	003436-3	0	0	0
Ukendt vejnavn	6ab	Vurring By, Vurring	003453-5	1.300	1.300	319
Storegade 41	4c	Assentoft By, Essenbæk	003461-2	0	0	0
Ukendt vejnavn	4ab	Assentoft By, Essenbæk	003462-4	10.400	10.400	5.180
Klostervej 19	4gh	Assentoft By, Essenbæk	003476-4	0	0	12.510
Park Alle	5ak	Assentoft By, Essenbæk	003479-3	0	0	962
Østervænget 3A	5bd	Assentoft By, Essenbæk	003480-4	0	0	0
Klostervej 17D	7bg	Assentoft By, Essenbæk	003492-9	19.700	19.700	1.968
Sandagervej 27	7bh	Assentoft By, Essenbæk	003493-0	44.900	44.900	18.163
Haldsømindevej 10	9e	Assentoft By, Essenbæk	003493-8	19.000	8.800	5.930
Højvængen	15ba	Assentoft By, Essenbæk	003498-2	0	0	4.270
Storegade 48	5ai	Assentoft By, Essenbæk	003504-5	265.100	265.100	2.090
Skolevej 22	3g	Vurring By, Vurring	003509-1	6.700.000	972.500	81.400
Skolevej 7B	9e	Drastrup By, Essenbæk	003511-3	2.750.000	2.658.100	37.973
Elmevej 34A	1a	Essenbækgård, Essenbæk	003512-8	1.670.600	1.670.600	201.492
Volkmøllevvej 28	1e	Essenbækgård, Essenbæk	003513-0	44.000	19.900	5.850
Volkmøllevvej 30	1h	Essenbækgård, Essenbæk	003513-1	24.100	24.100	26.020
Skolevej 14	1i	Essenbækgård, Essenbæk	003513-2	45.000.000	1.336.700	74.590
Skolevej	1p	Essenbækgård, Essenbæk	003513-4	606.200	606.200	8.660
Stadionvej 41A	1s	Essenbækgård, Essenbæk	003513-5	1.850.000	40.000	796

Ejendomsfortegnelse 2017

BELIGGENHED	MATR.NR.	EJERLAV	EJD.NR.	EJENDOMS- VÆRDI (KR.)	GRUND- VÆRDI (KR.)	VURDERET AREAL (M ²)
Storegade 65	2a	Essenbækgård, Essenbæk	003520-5	349.500	349.500	73.486
Virkevungen 22	3t	Essenbækgård, Essenbæk	003521-0	5.458.700	5.458.700	74.161
Volkføllevvej 20	4c	Essenbækgård, Essenbæk	003521-2	180.000	82.200	25.692
Volkføllevvej	4f	Essenbækgård, Essenbæk	003521-5	0	0	114.790
Ukendt vejnavn	9c	Essenbækgård, Essenbæk	003526-2	3.500	3.500	1.017
Brugsbakken 7	9m	Fløjstrup By, Hørning	003543-8	150.000	62.100	1.891
Lykkeskovvej 1A	1a	Hørning By, Hørning	003545-5	0	0	1.243
Langgade 52	5d	Hørning By, Hørning	003547-0	193.000	193.000	32.711
Damsøvej 3A	13d	Hørning By, Hørning	003548-9	2.115.400	2.115.400	17.938
Langgade 55	49a	Hørning By, Hørning	003553-0	0	0	2.470
Klostervej 10A	4hf	Assentoft By, Essenbæk	003564-9	69.400	69.400	1.169
Vandværksvej	18ad	Assentoft By, Essenbæk	003573-6	0	0	0
Lysningen 1	2o	Essenbækgård, Essenbæk	003574-0	410.800	410.800	6.323
Mågevej	5ø	Essenbækgård, Essenbæk	003580-1	0	0	0
Svalevej 6	2p	Essenbækgård, Essenbæk	003580-7	0	0	15.615
Udsigten 15	44bh	Langkastrup By, Virring	003582-0	0	0	995
Svalevej 19	2u	Essenbækgård, Essenbæk	003583-4	2.900.000	464.200	2.996
Vandværksvej 26A	3cs	Assentoft By, Essenbæk	003583-8	0	0	0
Virkevungen	2x	Essenbækgård, Essenbæk	003584-1	440.600	440.600	5.507
Bøgevej 999	1hæ	Essenbækgård, Essenbæk	003587-0	390.500	390.500	762
Dybdalvej 1	11e	Drastrup By, Essenbæk	003587-7	15.000	15.000	7.524
Ukendt vejnavn	1ia	Essenbækgård, Essenbæk	003589-2	0	0	0
Egevej	4n	Drastrup By, Essenbæk	003589-3	4.100	4.100	3.225
Ukendt vejnavn	2bf	Essenbækgård, Essenbæk	003589-4	0	0	0
Skolevej	5m	Drastrup By, Essenbæk	003589-5	432.600	432.600	6.180
Dybdalvej	4o	Drastrup By, Essenbæk	003589-7	304.000	304.000	30.400
Hørningvej	64	Årslev By, Årslev	003590-5	2.000	2.000	4.841
Højvungen	3ct	Assentoft By, Essenbæk	003591-1	0	0	0
Ukendt vejnavn	5eh	Assentoft By, Essenbæk	003592-3	0	0	1.360
Svalevej 5	2bx	Essenbækgård, Essenbæk	003605-6	0	0	2.722
Skovsangervej 999	4r	Drastrup By, Essenbæk	003606-1	0	0	11.908
Skovsangervej 998	4p	Drastrup By, Essenbæk	003608-9	0	0	155.549
Virkevungen 998	2ca	Essenbækgård, Essenbæk	003611-0	0	0	2.522
Dybdalvej 3	4at	Drastrup By, Essenbæk	003613-3	2.500.000	467.300	3.894
Gunnerupvej 998	89a	Assentoft By, Essenbæk	003616-1	0	0	0
Gl. Grenåvej 996	28	Drastrup By, Essenbæk	003616-2	0	0	10.641
Svalevej 7A	2cn	Essenbækgård, Essenbæk	003620-2	30.500.000	4.089.400	30.033
Sanglærkevej 998	5bt	Drastrup By, Essenbæk	003627-1	0	0	17.405
Koglevej 28	47v	Langkastrup By, Virring	003631-6	907.700	907.700	879
Koglevej 999	47u	Langkastrup By, Virring	003631-7	126.600	126.600	8.509
Koglevej 34	47z	Langkastrup By, Virring	003632-0	694.200	694.200	1.264
Koglevej 36	47æ	Langkastrup By, Virring	003632-1	325.000	325.000	1.057
Koglevej 38	47ø	Langkastrup By, Virring	003632-2	318.700	318.700	1.021
Koglevej 40	47aa	Langkastrup By, Virring	003632-3	123.300	123.300	967
Dybdalen 5	11q	Drastrup By, Essenbæk	003634-3	649.600	649.600	1.194
Fjorddalen 8	11ac	Drastrup By, Essenbæk	003634-7	879.600	879.600	1.285
Fjorddalen 16	11ah	Drastrup By, Essenbæk	003635-1	811.300	811.300	1.163
Dybdalen 999	11aq	Drastrup By, Essenbæk	003636-0	0	0	4.885
Dybdalen 998	11ar	Drastrup By, Essenbæk	003636-1	0	0	7.041
Dybdalen 997	11f	Drastrup By, Essenbæk	003640-3	5.092.100	5.092.100	43.484
Svalevej 5A	2bx	Essenbækgård, Essenbæk	003640-7	6.950.000	459.600	0
Svalevej 6A	2p	Essenbækgård, Essenbæk	003640-9	14.300.000	1.037.000	0
Koglevej 10	47ab	Langkastrup By, Virring	003646-0	308.000	308.000	960
Rolighedsvej 997	11v	Udbyover By, Udbyneder	003650-7	0	0	6.059
Rolighedsvej 24	11ak	Udbyover By, Udbyneder	003652-1	2.350.000	285.500	3.413
Birkebakken 17	12es	Udbyover By, Udbyneder	003654-1	266.200	266.200	2.229
Rolighedsvej 998	70	Udbyover By, Udbyneder	003654-7	1.100	1.100	1.094
Vandværksvej 999	12an	Udbyover By, Udbyneder	003656-4	0	0	1.649
Søringen 3	13z	Udbyover By, Udbyneder	003669-1	27.500.000	1.279.900	34.564
Søringen 6P	13ae	Udbyover By, Udbyneder	003669-3	178.000	178.000	19.772
Kirkevej 2A	13bp	Udbyover By, Udbyneder	003670-8	16.700.000	321.000	4.586

Ejendomsfortegnelse 2017

BELIGGENHED	MATR.NR.	EJERLAV	EJD.NR.	EJENDOMS- VÆRDI (KR.)	GRUND- VÆRDI (KR.)	VURDERET AREAL (M ²)
Pedersmindevej 999	24f	Kastbjerg By, Kastbjerg	003681-6	0	0	284
Udbynedervej 6	7e	Udbyneder By, Udbyneder	003690-6	92.300	92.300	9.231
Laursensvej 8	9h	Udbyover By, Udbyneder	003703-2	690.000	618.800	104.656
Vellinggårdsvej 16	9ø	Udbyover By, Udbyneder	003703-7	798.900	798.900	26.630
Karl Poulsensvej 18	12ig	Udbyover By, Udbyneder	003712-6	119.000	119.000	787
Søringen 98	13cr	Udbyover By, Udbyneder	003712-9	762.800	762.800	10.897
Håndværkervænget 999	15as	Udbyover By, Udbyneder	003713-6	0	0	331
Orionvej 8	11bo	Udbyover By, Udbyneder	003714-1	16.200	16.200	2.978
Klørvænget 999	11cb	Udbyover By, Udbyneder	003715-7	0	0	2.350
Sjællandsvej 10	1ao	Trudsholm Hgd., Kastbjerg	003716-9	2.836.200	2.836.200	73.094
Søringen 6B	13cm	Udbyover By, Udbyneder	003719-2	459.300	459.300	6.561
Venusvej 3	11co	Udbyover By, Udbyneder	003720-5	116.000	116.000	747
Venusvej 2	11da	Udbyover By, Udbyneder	003721-7	504.000	504.000	2.010
Venusvej 999	11dc	Udbyover By, Udbyneder	003721-8	0	0	2.954
Bjerrevej 3	10s	Udbyneder By, Udbyneder	003726-6	129.200	129.200	4.307
Galateavej 900	4at	Paderup By, Kristrup	003734-9	3.634.500	3.634.500	15.220
Snerlevej 998B	5gr	Stevnstrup By, Grensten	003738-0	0	0	2.986
Mimosevej 998A	5gs	Stevnstrup By, Grensten	003738-1	0	0	1.545
Snerlevej 998A	5gt	Stevnstrup By, Grensten	003738-2	0	0	1.298
Bjerregravvej 999	78	Ø. Bjerregrav By, Ø. Bjerregrav	003738-8	0	0	1.146
Kongelysdalen 30	1ay	Tjærby By, Gimming	003744-1	0	0	8.950
Skovsangervej 900	5q	Drastrup By, Essenbæk	003749-2	0	0	142
Basager 7	10ai	Harridslev By, Harridslev	003759-2	481.200	481.200	804
Basager 9	10ak	Harridslev By, Harridslev	003759-3	477.300	477.300	791
Basager 15	10an	Harridslev By, Harridslev	003759-6	502.800	502.800	876
Basager 23	10ar	Harridslev By, Harridslev	003760-0	459.000	459.000	730
Basager 29	10au	Harridslev By, Harridslev	003760-3	458.100	458.100	727
Viborgvej 92	33ad	Randers Markjorder	003760-5	0	0	4.226
Bøsbrovej 130	141	Vorup By, Vorup	003760-8	0	0	30.787
Gl. Århusvej 6	5k	Sdr. Borup By, Haslund	003761-3	6.681.300	6.681.300	60.739
Ørneborgvej 18	48f	Kristrup By, Kristrup	003762-6	185.300	185.300	1.786
Langelandsvej 901	7hi	Vorup By, Vorup	003772-7	0	0	1.922
Færgevej 80	7000a	Demstrup Vasehuse, Råby	003779-7	0	0	0
Lollandsvej 10	80m	Vorup By, Vorup	003795-0	1.550.000	1.550.000	14.091
Parkboulevarden 69	33ae	Randers Markjorder	003799-3	680.000	44.800	160
Rugvænget 901	29bb	Ø. Bjerregrav By, Ø. Bjerregrav	003801-6	0	0	6.063
Koglevej 12	47ae	Langkastrup By, Virring	003803-5	307.100	307.100	955
Koglevej 14	47af	Langkastrup By, Virring	003803-6	298.000	298.000	903
Koglevej 42	47ag	Langkastrup By, Virring	003803-7	335.800	335.800	1.371
Koglevej 44	47ah	Langkastrup By, Virring	003803-8	329.600	329.600	1.260
Koglevej 46	47ai	Langkastrup By, Virring	003803-9	322.900	322.900	1.141
Haraldsvej 901	7u	Paderup By, Kristrup	003804-2	0	0	787
Juventusvej 901	46	Paderup By, Kristrup	003807-0	0	0	3.720
Tunøvej 900	9bf	Haslund By, Haslund	003814-7	0	0	646
Viborgvej 92	33ad	Randers Markjorder	003814-8	13.300.000	370.200	0
Hjaltesvej 21A	7000cu	Kristrup By, Kristrup	003824-5	0	0	0
Jyllandsvej 9	1aø	Trudsholm Hgd., Kastbjerg	003824-7	1.825.000	1.825.000	26.072
Rebslagervej 18	245æ	Randers Markjorder	003825-0	10.800.000	1.775.700	1.420
Jyllandsvej 3	1aæ	Trudsholm Hgd., Kastbjerg	003831-4	725.600	725.600	10.365
Ølstvej 901	27	Ølst By, Ølst	003831-5	0	0	1.780
Præstedalsvej 11	5l	Hørning By, Hørning	003836-2	600	600	60
Høgshøjvej 1A	4l	Jennum By, Spentrup	003836-4	3.250.000	2.619.000	159.761
Industriparken 1	4bt	Langå By, Langå	003836-5	821.500	821.500	11.735
Industriparken 4	4bv	Langå By, Langå	003836-7	273.400	273.400	3.905
Industriparken 6	4bx	Langå By, Langå	003836-8	275.300	275.300	3.933
Kaskelotten 12	1er	Kristrup By, Kristrup	003838-0	2.987.100	2.987.100	5.944
Okapivej 49	1fk	Kristrup By, Kristrup	003840-9	2.277.800	2.277.800	4.554
Gl. Romaltvej 991	1gn	Kristrup By, Kristrup	003841-5	844.100	844.100	2.127
Gl. Romaltvej 992	1go	Kristrup By, Kristrup	003841-6	0	0	256
Gl. Romaltvej 993	1gl	Kristrup By, Kristrup	003841-7	0	0	2.197
Gl. Romaltvej 994	1gp	Kristrup By, Kristrup	003841-8	0	0	38.258

Ejendomsfortegnelse 2017

BELIGGENHED	MATR.NR.	EJERLAV	EJD.NR.	EJENDOMS- VÆRDI (KR.)	GRUND- VÆRDI (KR.)	VURDERET AREAL (M ²)
Gl. Romaltvej 990	1gm	Kristrup By, Kristrup	003843-2	0	0	1.345
Tåsingevej 2	7hk	Vorup By, Vorup	003844-2	2.036.400	2.036.400	18.513
Læsøvej 900	3k	Sdr. Borup By, Haslund	003844-6	0	0	1.403
Industriparken 2A	4al	Langå By, Langå	003853-7	0	0	1.177
Haraldsvej 902	7000ci	Kristrup By, Kristrup	003853-9	0	0	0
Holkvej 1	8h	Mellerup By, Mellerup	003854-0	5.324.800	5.324.800	28.212
Virkevungen 27	5fa	Assentoft By, Essenbæk	003854-5	104.900	104.900	23.064
Marienburgvej 8	483q	Randers Markjorder	003854-6	15.800.000	2.222.900	7.939
Haslund Klostervej 39	19aø	Vorup By, Vorup	003855-0	14.300	14.300	143
Æblehaven 8	1aø	Asferg By, Asferg	003856-6	363.000	363.000	1.080
Skolevej 23B	2v	Drastrup By, Essenbæk	003863-5	150.000	61.100	239.896
Pileurtdalen 39	2n	Tjærby By, Gimming	003863-6	576.800	576.800	848
Pileurtdalen 41	2o	Tjærby By, Gimming	003863-7	572.300	572.300	835
Pileurtdalen 43	2p	Tjærby By, Gimming	003863-8	581.400	581.400	861
Pileurtdalen 45	2q	Tjærby By, Gimming	003863-9	572.300	572.300	835
Pileurtdalen 37	2r	Tjærby By, Gimming	003864-0	605.500	605.500	930
Pileurtdalen 35	2s	Tjærby By, Gimming	003864-1	645.400	645.400	1.044
Pileurtdalen 33	2t	Tjærby By, Gimming	003864-2	578.200	578.200	852
Pileurtdalen 31	2u	Tjærby By, Gimming	003864-3	580.300	580.300	858
Pileurtdalen 29	2v	Tjærby By, Gimming	003864-4	560.700	560.700	802
Pileurtdalen 27	2x	Tjærby By, Gimming	003864-5	562.100	562.100	806
Pileurtdalen 25	2y	Tjærby By, Gimming	003864-6	591.900	591.900	891
Pileurtdalen 23	2z	Tjærby By, Gimming	003864-7	573.300	573.300	838
Pileurtdalen 21	2æ	Tjærby By, Gimming	003864-8	563.900	563.900	811
Pileurtdalen 19	2ø	Tjærby By, Gimming	003864-9	560.400	560.400	801
Pileurtdalen 17	2aa	Tjærby By, Gimming	003865-0	560.000	560.000	800
Pileurtdalen 15	2ab	Tjærby By, Gimming	003865-1	562.500	562.500	807
Pileurtdalen 13	2ac	Tjærby By, Gimming	003865-2	591.900	591.900	891
Pileurtdalen 8	2ad	Tjærby By, Gimming	003865-3	598.900	598.900	911
Pileurtdalen 10	2ae	Tjærby By, Gimming	003865-4	585.200	585.200	872
Pileurtdalen 12	2af	Tjærby By, Gimming	003865-5	582.400	582.400	864
Pileurtdalen 14	2ag	Tjærby By, Gimming	003865-6	588.400	588.400	881
Pileurtdalen 16	2ah	Tjærby By, Gimming	003865-7	611.500	611.500	947
Pileurtdalen 6	2ai	Tjærby By, Gimming	003865-8	576.800	576.800	848
Ranunkeldalen 12	2ak	Tjærby By, Gimming	003865-9	562.800	562.800	808
Ranunkeldalen 14	2al	Tjærby By, Gimming	003866-0	561.800	561.800	805
Ranunkeldalen 16	2am	Tjærby By, Gimming	003866-1	578.600	578.600	853
Ranunkeldalen 18	2an	Tjærby By, Gimming	003866-2	562.500	562.500	807
Ranunkeldalen 20	2ao	Tjærby By, Gimming	003866-3	577.900	577.900	851
Ranunkeldalen 22	2ap	Tjærby By, Gimming	003866-4	561.100	561.100	803
Ranunkeldalen 24	2aq	Tjærby By, Gimming	003866-5	562.500	562.500	807
Ranunkeldalen 26	2ar	Tjærby By, Gimming	003866-6	561.400	561.400	804
Ranunkeldalen 28	2as	Tjærby By, Gimming	003866-7	573.000	573.000	837
Ranunkeldalen 30	2at	Tjærby By, Gimming	003866-8	563.500	563.500	810
Ranunkeldalen 32	2au	Tjærby By, Gimming	003866-9	562.100	562.100	806
Ranunkeldalen 11	2av	Tjærby By, Gimming	003867-0	566.700	566.700	819
Ranunkeldalen 9	2ax	Tjærby By, Gimming	003867-1	575.400	575.400	844
Ranunkeldalen 7	2ay	Tjærby By, Gimming	003867-2	590.500	590.500	887
Ranunkeldalen 5	2az	Tjærby By, Gimming	003867-3	566.000	566.000	817
Ranunkeldalen 10	2aæ	Tjærby By, Gimming	003867-4	564.900	564.900	814
Ranunkeldalen 8	2aø	Tjærby By, Gimming	003867-5	564.200	564.200	812
Ranunkeldalen 6	2ba	Tjærby By, Gimming	003867-6	567.400	567.400	821
Ranunkeldalen 4	2bb	Tjærby By, Gimming	003867-7	580.300	580.300	858
Ranunkeldalen 2	2bc	Tjærby By, Gimming	003867-8	599.900	599.900	914
Perikumdalen 1	2bd	Tjærby By, Gimming	003867-9	566.700	566.700	819
Perikumdalen 3	2be	Tjærby By, Gimming	003868-0	566.700	566.700	819
Perikumdalen 5	2bf	Tjærby By, Gimming	003868-1	566.300	566.300	818
Perikumdalen 7	2bg	Tjærby By, Gimming	003868-2	560.700	560.700	802
Perikumdalen 9	2bh	Tjærby By, Gimming	003868-3	561.800	561.800	805
Perikumdalen 16	2bi	Tjærby By, Gimming	003868-4	560.000	560.000	800
Perikumdalen 10	2bk	Tjærby By, Gimming	003868-5	560.000	560.000	800

Ejendomsfortegnelse 2017

BELIGGENHED	MATR.NR.	EJERLAV	EJD.NR.	EJENDOMS- VÆRDI (KR.)	GRUND- VÆRDI (KR.)	VURDERET AREAL (M ²)
Perikumdalen 12	2bl	Tjærby By, Gimming	003868-6	562.500	562.500	807
Perikumdalen 14	2bm	Tjærby By, Gimming	003868-7	561.800	561.800	805
Perikumdalen 2	2bn	Tjærby By, Gimming	003868-8	561.800	561.800	805
Perikumdalen 4	2bo	Tjærby By, Gimming	003868-9	585.200	585.200	872
Perikumdalen 6	2bp	Tjærby By, Gimming	003869-0	595.000	595.000	900
Perikumdalen 8	2bq	Tjærby By, Gimming	003869-1	565.300	565.300	815
Soløjedalen 38	2br	Tjærby By, Gimming	003869-2	576.500	576.500	847
Soløjedalen 36	2bs	Tjærby By, Gimming	003869-3	570.900	570.900	831
Soløjedalen 34	2bt	Tjærby By, Gimming	003869-4	561.400	561.400	804
Soløjedalen 32	2bu	Tjærby By, Gimming	003869-5	562.800	562.800	808
Soløjedalen 28	2bx	Tjærby By, Gimming	003869-7	585.200	585.200	872
Soløjedalen 10	2ce	Tjærby By, Gimming	003870-6	561.100	561.100	803
Soløjedalen 8	2cf	Tjærby By, Gimming	003870-7	563.200	563.200	809
Soløjedalen 6	2cg	Tjærby By, Gimming	003870-8	570.500	570.500	830
Soløjedalen 4	2ch	Tjærby By, Gimming	003870-9	562.800	562.800	808
Soløjedalen 2	2ci	Tjærby By, Gimming	003871-0	565.300	565.300	815
Kamilledalen 1	2ck	Tjærby By, Gimming	003871-1	561.400	561.400	804
Kamilledalen 3	2cl	Tjærby By, Gimming	003871-2	566.000	566.000	817
Kamilledalen 5	2cm	Tjærby By, Gimming	003871-3	570.500	570.500	830
Kamilledalen 7	2cn	Tjærby By, Gimming	003871-4	569.500	569.500	827
Kamilledalen 9	2co	Tjærby By, Gimming	003871-5	562.500	562.500	807
Kamilledalen 11	2cp	Tjærby By, Gimming	003871-6	561.800	561.800	805
Kamilledalen 13	2cq	Tjærby By, Gimming	003871-7	567.000	567.000	820
Soløjedalen 3	2cr	Tjærby By, Gimming	003871-8	562.800	562.800	808
Soløjedalen 17	2ct	Tjærby By, Gimming	003872-0	562.500	562.500	807
Soløjedalen 15	2cu	Tjærby By, Gimming	003872-1	567.700	567.700	822
Soløjedalen 13	2cv	Tjærby By, Gimming	003872-2	564.900	564.900	814
Soløjedalen 11	2cx	Tjærby By, Gimming	003872-3	578.900	578.900	854
Soløjedalen 9	2cy	Tjærby By, Gimming	003872-4	573.300	573.300	838
Soløjedalen 7	2cz	Tjærby By, Gimming	003872-5	564.200	564.200	812
Soløjedalen 5	2cæ	Tjærby By, Gimming	003872-6	579.300	579.300	855
Kamilledalen 42	2dh	Tjærby By, Gimming	003873-5	581.400	581.400	861
Kamilledalen 38	2dk	Tjærby By, Gimming	003873-7	582.100	582.100	863
Kamilledalen 36	2dl	Tjærby By, Gimming	003873-8	579.300	579.300	855
Kamilledalen 30	2do	Tjærby By, Gimming	003874-1	577.200	577.200	849
Kamilledalen 28	2dp	Tjærby By, Gimming	003874-2	568.400	568.400	824
Kamilledalen 26	2dq	Tjærby By, Gimming	003874-3	565.300	565.300	815
Kamilledalen 6	2dø	Tjærby By, Gimming	003875-3	595.400	595.400	901
Røllikedalen 2	2ep	Tjærby By, Gimming	003876-8	564.200	564.200	812
Røllikedalen 1	2eq	Tjærby By, Gimming	003876-9	585.200	585.200	872
Røllikedalen 3	2er	Tjærby By, Gimming	003877-0	562.100	562.100	806
Røllikedalen 5	2es	Tjærby By, Gimming	003877-1	593.600	593.600	896
Røllikedalen 11	2ev	Tjærby By, Gimming	003877-4	594.300	594.300	898
Røllikedalen 13	2ex	Tjærby By, Gimming	003877-5	570.500	570.500	830
Røllikedalen 15	2ey	Tjærby By, Gimming	003877-6	578.600	578.600	853
Røllikedalen 17	2ez	Tjærby By, Gimming	003877-7	565.600	565.600	816
Røllikedalen 19	2eæ	Tjærby By, Gimming	003877-8	657.700	657.700	1.079
Pileurtdalen 11	2eø	Tjærby By, Gimming	003877-9	589.100	589.100	883
Pileurtdalen 9	2fa	Tjærby By, Gimming	003878-0	573.300	573.300	838
Pileurtdalen 7	2fb	Tjærby By, Gimming	003878-1	563.500	563.500	810
Pileurtdalen 5	2fc	Tjærby By, Gimming	003878-2	573.300	573.300	838
Pileurtdalen 3	2fd	Tjærby By, Gimming	003878-3	566.700	566.700	819
Pileurtdalen 1	2fe	Tjærby By, Gimming	003878-4	574.400	574.400	841
Purager 7	9ax	Harridslev By, Harridslev	003885-5	3.590.200	3.590.200	59.837
Hans Geigers Vej 900	30s	Over Hornbæk By, Hornbæk	003886-7	0	0	3.394
Alfred Nobels Vej 900	30p	Over Hornbæk By, Hornbæk	003886-8	0	0	3.480
Soløjedalen 900	30r	Over Hornbæk By, Hornbæk	003887-0	0	0	2.911
Carl Zeiss Vej 900	30n	Over Hornbæk By, Hornbæk	003887-1	0	0	1.448
Hans Geigers Vej 1	30l	Over Hornbæk By, Hornbæk	003887-2	1.258.600	1.258.600	10.488
Robert Fultons Vej 2	30k	Over Hornbæk By, Hornbæk	003887-4	1.146.200	1.146.200	9.552
Robert Fultons Vej 5	30i	Over Hornbæk By, Hornbæk	003887-6	600.400	600.400	5.003

Ejendomsfortegnelse 2017

BELIGGENHED	MATR.NR.	EJERLAV	EJD.NR.	EJENDOMS- VÆRDI (KR.)	GRUND- VÆRDI (KR.)	VURDERET AREAL (M ²)
Engelsholmvej 19	10æ	Sdr. Borup By, Haslund	003887-7	232.500	232.500	7.750
Vilh. Thomsens Plads 900	7000dd	Randers Markjorder	003888-0	0	0	0
Mariagervej 60H	7000ah	Randers Markjorder	003888-3	0	0	0
Søringen 3A	7000z	Udbyover By, Udbyneder	003888-8	0	0	0
Biografgade 3	789i	Randers Bygrunde	003888-9	0	0	4.635
Biografgade 2	789k	Randers Bygrunde	003889-0	3.004.100	3.004.100	3.477
Skolevej 21B	11c	Essenbækgård, Essenbæk	003889-8	4.750.000	2.422.900	434.315
Selagervej 4	8i	Langå By, Langå	003890-8	1.850.000	744.000	115.796
Charlotte Amalievej 4	9ak	Ålum By, Ålum	003891-1	326.800	326.800	920
Charlotte Amalievej 6	9al	Ålum By, Ålum	003891-2	325.100	325.100	911
Charlotte Amalievej 8	9an	Ålum By, Ålum	003891-3	340.500	340.500	992
Charlotte Amalievej 12	9ar	Ålum By, Ålum	003891-5	331.900	331.900	947
Charlotte Amalievej 14	9as	Ålum By, Ålum	003891-6	369.700	369.700	1.146
Charlotte Amalievej 7	9am	Ålum By, Ålum	003891-7	336.300	336.300	970
Charlotte Amalievej 9	9ao	Ålum By, Ålum	003891-8	340.100	340.100	990
Charlotte Amalievej 11	9aq	Ålum By, Ålum	003891-9	333.600	333.600	956
Erhvervsparken 12	13aq	Ø. Bjerregrav By, Ø. Bjerregrav	003900-5	5.454.500	5.454.500	77.922
Klørupvej 54	2e	Over Hornbæk By, Hornbæk	003902-8	1.000.000	435.700	79.484
Østervold 41B	7000a	Randers Bygrunde	003905-1	0	0	0
Neptunvej 4	6æ	Paderup By, Kristrup	003906-5	33.500.000	399.500	21.027
Nordkaperen 28	9ci	Romalt By, Kristrup	003911-9	639.000	639.000	904
Nordkaperen 26	9ck	Romalt By, Kristrup	003912-0	616.900	616.900	845
Nordkaperen 24	9cl	Romalt By, Kristrup	003912-1	635.300	635.300	894
Nordkaperen 22	9cm	Romalt By, Kristrup	003912-2	639.400	639.400	905
Nordkaperen 20	9cn	Romalt By, Kristrup	003912-3	603.800	603.800	810
Nordkaperen 18	9co	Romalt By, Kristrup	003912-4	577.500	577.500	740
Nordkaperen 16	9cp	Romalt By, Kristrup	003912-5	598.100	598.100	795
Nordkaperen 14	9cq	Romalt By, Kristrup	003912-6	600.800	600.800	802
Nordkaperen 12	9cr	Romalt By, Kristrup	003912-7	621.400	621.400	857
Nordkaperen 10	9cs	Romalt By, Kristrup	003912-8	623.600	623.600	863
Nordkaperen 8	9ct	Romalt By, Kristrup	003912-9	619.100	619.100	851
Nordkaperen 2	9cx	Romalt By, Kristrup	003913-2	629.600	629.600	879
Nordkaperen 58	9cy	Romalt By, Kristrup	003913-3	699.400	699.400	1.065
Nordkaperen 56	9cz	Romalt By, Kristrup	003913-4	656.300	656.300	950
Nordkaperen 54	9cæ	Romalt By, Kristrup	003913-5	647.600	647.600	927
Nordkaperen 52	9cø	Romalt By, Kristrup	003913-6	603.400	603.400	809
Nordkaperen 50	9da	Romalt By, Kristrup	003913-7	586.900	586.900	765
Nordkaperen 48	9db	Romalt By, Kristrup	003913-8	617.300	617.300	846
Nordkaperen 46	9dc	Romalt By, Kristrup	003913-9	659.600	659.600	959
Nordkaperen 44	9dd	Romalt By, Kristrup	003914-0	657.800	657.800	954
Nordkaperen 42	9de	Romalt By, Kristrup	003914-1	618.800	618.800	850
Nordkaperen 38	9dg	Romalt By, Kristrup	003914-3	648.800	648.800	930
Nordkaperen 36	9dh	Romalt By, Kristrup	003914-4	627.400	627.400	873
Nordkaperen 34	9di	Romalt By, Kristrup	003914-5	584.300	584.300	758
Nordkaperen 32	9dk	Romalt By, Kristrup	003914-6	605.300	605.300	814
Nordkaperen 15	9dn	Romalt By, Kristrup	003914-9	643.100	643.100	915
Delfinen 7	9dq	Romalt By, Kristrup	003915-2	661.100	661.100	963
Delfinen 11	9dr	Romalt By, Kristrup	003915-3	595.100	595.100	787
Delfinen 16	9ds	Romalt By, Kristrup	003915-4	622.100	622.100	859
Nordkaperen 3	9du	Romalt By, Kristrup	003915-6	659.300	659.300	958
Delfinen 10	9dv	Romalt By, Kristrup	003915-7	621.800	621.800	858
Delfinen 8	9dx	Romalt By, Kristrup	003915-8	574.900	574.900	733
Nordkaperen 35	9dy	Romalt By, Kristrup	003915-9	645.800	645.800	922
Nordkaperen 33	9dz	Romalt By, Kristrup	003916-0	641.600	641.600	911
Delfinen 2	9dæ	Romalt By, Kristrup	003916-1	563.300	563.300	702
Delfinen 1	9dø	Romalt By, Kristrup	003916-2	594.400	594.400	785
Nordkaperen 27	9ea	Romalt By, Kristrup	003916-3	598.500	598.500	796
Nordkaperen 23	9ec	Romalt By, Kristrup	003916-5	672.000	672.000	992
Nordkaperen 21	9ed	Romalt By, Kristrup	003916-6	664.100	664.100	971
Nordkaperen 19	9ee	Romalt By, Kristrup	003916-7	642.800	642.800	914
Delfinen 5	9ef	Romalt By, Kristrup	003916-8	613.900	613.900	837

Ejendomsfortegnelse 2017

BELIGGENHED	MATR.NR.	EJERLAV	EJD.NR.	EJENDOMS- VÆRDI (KR.)	GRUND- VÆRDI (KR.)	VURDERET AREAL (M ²)
Delfinen 9	9eg	Romalt By, Krstrup	003916-9	594.800	594.800	786
Delfinen 14	9eh	Romalt By, Krstrup	003917-0	605.300	605.300	814
Delfinen 12	9ei	Romalt By, Krstrup	003917-1	605.300	605.300	814
Delfinen 6	9ek	Romalt By, Krstrup	003917-2	584.300	584.300	758
Delfinen 4	9el	Romalt By, Krstrup	003917-3	584.300	584.300	758
Delfinen 3	9em	Romalt By, Krstrup	003917-4	583.500	583.500	756
Hvidhvalen 5	9en	Romalt By, Krstrup	003917-5	600.800	600.800	802
Hvidhvalen 7	9eo	Romalt By, Krstrup	003917-6	620.600	620.600	855
Hvidhvalen 9	9ep	Romalt By, Krstrup	003917-7	688.900	688.900	1.037
Hvidhvalen 11	9eq	Romalt By, Krstrup	003917-8	627.400	627.400	873
Hvidhvalen 13	9er	Romalt By, Krstrup	003917-9	699.800	699.800	1.066
Hvidhvalen 16	9es	Romalt By, Krstrup	003918-0	725.300	725.300	1.134
Hvidhvalen 14	9et	Romalt By, Krstrup	003918-1	618.400	618.400	849
Hvidhvalen 12	9eu	Romalt By, Krstrup	003918-2	585.000	585.000	760
Hvidhvalen 10	9ev	Romalt By, Krstrup	003918-3	637.100	637.100	899
Hvidhvalen 8	9ex	Romalt By, Krstrup	003918-4	624.000	624.000	864
Hvidhvalen 6	9ey	Romalt By, Krstrup	003918-5	595.900	595.900	789
Hvidhvalen 4	9ez	Romalt By, Krstrup	003918-6	598.900	598.900	797
Hvidhvalen 3	9eæ	Romalt By, Krstrup	003918-7	690.000	690.000	1.040
Hvidhvalen 1	9eø	Romalt By, Krstrup	003918-8	603.000	603.000	808
Hvidhvalen 15	9fa	Romalt By, Krstrup	003918-9	618.400	618.400	849
Hvidhvalen 18	9fb	Romalt By, Krstrup	003919-0	605.300	605.300	814
Hvidhvalen 2	9fc	Romalt By, Krstrup	003919-1	574.900	574.900	733
Marsvinet 17	9fd	Romalt By, Krstrup	003919-2	634.900	634.900	893
Marsvinet 15	9fe	Romalt By, Krstrup	003919-3	681.000	681.000	1.016
Marsvinet 13	9ff	Romalt By, Krstrup	003919-4	657.800	657.800	954
Marsvinet 11	9fg	Romalt By, Krstrup	003919-5	581.300	581.300	750
Marsvinet 9	9fh	Romalt By, Krstrup	003919-6	572.300	572.300	726
Marsvinet 7	9fi	Romalt By, Krstrup	003919-7	591.400	591.400	777
Marsvinet 5	9fk	Romalt By, Krstrup	003919-8	613.900	613.900	837
Marsvinet 3	9fl	Romalt By, Krstrup	003919-9	573.400	573.400	729
Marsvinet 1	9fm	Romalt By, Krstrup	003920-0	603.800	603.800	810
Marsvinet 2	9fn	Romalt By, Krstrup	003920-1	568.500	568.500	716
Marsvinet 8	9fo	Romalt By, Krstrup	003920-2	606.000	606.000	816
Marsvinet 12	9fp	Romalt By, Krstrup	003920-3	606.000	606.000	816
Marsvinet 10	9fq	Romalt By, Krstrup	003920-4	610.100	610.100	827
Marsvinet 6	9fr	Romalt By, Krstrup	003920-5	573.400	573.400	729
Marsvinet 4	9fs	Romalt By, Krstrup	003920-6	590.300	590.300	774
Hvidhvalen 17	9ft	Romalt By, Krstrup	003920-7	0	0	10.018
Grinden	9fu	Romalt By, Krstrup	003920-8	2.425.100	2.425.100	1.667
Grinden	9fx	Romalt By, Krstrup	003920-9	2.400.000	2.400.000	1.600
Grinden	9fy	Romalt By, Krstrup	003921-0	2.400.000	2.400.000	1.600
Grinden	9fæ	Romalt By, Krstrup	003921-2	2.400.000	2.400.000	1.600
Grinden	9fø	Romalt By, Krstrup	003921-3	2.384.600	2.384.600	1.559
Grinden	9ga	Romalt By, Krstrup	003921-4	2.404.900	2.404.900	1.613
Grinden	9gb	Romalt By, Krstrup	003921-5	2.400.000	2.400.000	1.600
Grinden	9gc	Romalt By, Krstrup	003921-6	2.400.000	2.400.000	1.600
Grinden	9gd	Romalt By, Krstrup	003921-7	2.400.000	2.400.000	1.600
Grinden 37	9ge	Romalt By, Krstrup	003921-8	2.400.000	2.400.000	1.600
Grinden 25	9gf	Romalt By, Krstrup	003921-9	2.400.000	2.400.000	1.600
Grinden	9gl	Romalt By, Krstrup	003922-1	0	0	705
Grenåvej 65	9at	Romalt By, Krstrup	003922-2	0	0	76.774
Blåhvalen 2	9r	Romalt By, Krstrup	003922-3	4.361.200	4.361.200	52.152
Møllevangsvvej	7000b	Haslund By, Haslund	003923-5	0	0	0
Nordskellet	7000ay	Helsted By, Borup	003923-6	0	0	0
Torupdalvej	7000t	Dronningborg Hgd., Dronningborg	003923-7	0	0	0
Møllevangsvvej 104	7000b	Haslund By, Haslund	003923-8	0	0	0
Elkærsvvej	7000r	Romalt By, Krstrup	003923-9	0	0	0
Nordskellet 14	7000ay	Helsted By, Borup	003924-0	0	0	0
Torupdalvej 20	7000t	Dronningborg Hgd., Dronningborg	003924-1	0	0	0
Randersvej 88E	7x	Stevnstrup By, Grensten	003924-9	4.569.700	4.569.700	111.456

Ejendomsfortegnelse 2017

BELIGGENHED	MATR.NR.	EJERLAV	EJD.NR.	EJENDOMS- VÆRDI (KR.)	GRUND- VÆRDI (KR.)	VURDERET AREAL (M ²)
Birkevænget 20	7000y	Fårup By, Fårup	003927-4	0	0	0
Graham Bells Vej	30t	Over Hornbæk By, Hornbæk	003928-5	0	0	2.034
Vangen 12	18aa	Gassum By, Gassum	003928-9	321.000	321.000	1.088
Vangen 9	18æ	Gassum By, Gassum	003929-0	312.600	312.600	1.039
Vangen 11	18ø	Gassum By, Gassum	003929-1	292.400	292.400	920
Vangen 20	18ae	Gassum By, Gassum	003929-2	336.100	336.100	1.177
Vangen 18	18ad	Gassum By, Gassum	003929-3	307.000	307.000	1.006
Vangen 16	18ac	Gassum By, Gassum	003929-4	310.100	310.100	1.024
Hovedvejen	7000c	Fårup By, Fårup	003932-4	0	0	48.041
Stavnagervej 2D	9df	Stevnstrup By, Grensten	003935-8	51.800	51.800	7.397
Gl. Kjøllevej 6	61a	Over Hornbæk By, Hornbæk	003939-6	73.000	73.000	2.433
Lergravsbakken 4	8k	Mellerup By, Mellerup	003944-0	469.800	469.800	1.288
Lergravsbakken 8	8m	Mellerup By, Mellerup	003944-2	383.400	383.400	904
Lergravsbakken 3	8n	Mellerup By, Mellerup	003944-3	475.700	475.700	1.314
Lergravsbakken 6	8o	Mellerup By, Mellerup	003944-4	412.900	412.900	1.035
Lergravsbakken 7	8p	Mellerup By, Mellerup	003944-5	429.100	429.100	1.107
Lergravsbakken 5	8i	Mellerup By, Mellerup	003944-6	437.200	437.200	1.143
Løvsangervej 1	29bq	Ø. Bjerregrav By, Ø. Bjerregrav	003945-0	422.600	422.600	1.078
Løvsangervej 3	29br	Ø. Bjerregrav By, Ø. Bjerregrav	003945-1	371.700	371.700	852
Løvsangervej 5	29bs	Ø. Bjerregrav By, Ø. Bjerregrav	003945-2	356.200	356.200	783
Løvsangervej 7	29bt	Ø. Bjerregrav By, Ø. Bjerregrav	003945-3	378.700	378.700	883
Løvsangervej 8	29bu	Ø. Bjerregrav By, Ø. Bjerregrav	003945-4	378.700	378.700	883
Løvsangervej 8	29bv	Ø. Bjerregrav By, Ø. Bjerregrav	003945-5	356.200	356.200	783
Løvsangervej 6	29bx	Ø. Bjerregrav By, Ø. Bjerregrav	003945-6	371.700	371.700	852
Hvidemøllevej 20	587a	Randers Markjorder	003946-5	1.373.200	1.373.200	4.853
Mosevej 3	61f	Langå By, Langå	003949-6	0	0	0
Påskeliljevej	7000r	Ø. Bjerregrav By, Ø. Bjerregrav	003949-7	0	0	2.348
Påskeliljevej 20	79	Ø. Bjerregrav By, Ø. Bjerregrav	003949-8	0	0	191
Biografgade 3	789i	Randers Bygrunde	003952-8	32.000.000	1.806.100	0
Biografgade 1A	789i	Randers Bygrunde	003953-0	16.900.000	410.100	0
Biografgade 3	789i	Randers Bygrunde	003953-1	12.600.000	287.500	0
Biografgade 3	789i	Randers Bygrunde	003953-2	21.900.000	549.400	0
Møllegade 4	789i	Randers Bygrunde	003953-3	33.000.000	756.100	0
Møllegade 4	789i	Randers Bygrunde	003953-4	7.850.000	94.100	0
Løvsangervej	29bp	Ø. Bjerregrav By, Ø. Bjerregrav	003953-7	0	0	2.666
Oust Møllevej 11	4ak	Neder Hornbæk By, Hornbæk	003956-9	18.257.200	18.257.200	91.286
Svejstrupvej 17	6ai	Helsted By, Borup	003957-0	1.018.200	1.018.200	5.720
Ulrikkasvej 3	193	Kristrup By, Kristrup	003957-2	0	0	564
Rosenørnsgade 900	7000o	Randers Bygrunde	003966-7	0	0	12.469
Parkboulevarden 31	33ag	Randers Markjorder	003966-8	9.900.000	784.700	0
Spindervej	245ab	Randers Markjorder	003967-0	1.935.000	1.935.000	3.870
Bisagervej	4m	Jennum By, Spentrup	003975-0	422.300	422.300	4.223
Bisagervej 1	4q	Jennum By, Spentrup	003975-4	343.800	343.800	919
Bisagervej 25	4r	Jennum By, Spentrup	003975-5	313.400	313.400	767
Bisagervej 23	4s	Jennum By, Spentrup	003975-6	310.000	310.000	750
Bisagervej 21	4t	Jennum By, Spentrup	003975-7	311.600	311.600	758
Bisagervej 19	4u	Jennum By, Spentrup	003975-8	327.200	327.200	836
Munkdrupvej 45	3p	Munkdrup By, Kristrup	003982-6	665.900	665.900	22.628
Dronningensgade 21	7000au	Randers Bygrunde	003982-8	0	0	1.498
Søren Møllers Gade 9D	7000ba	Randers Bygrunde	003982-9	0	0	4.875
Pontoppidansgade 6A	7000q	Randers Bygrunde	003983-0	0	0	19.950
Fabersvej 20D	7000cø	Randers Markjorder	003983-1	0	0	14.144
Jyllandsgade 7A	7000a	Randers Markjorder	003983-2	0	0	4.673
Steen Blichers Gade 900	7000bb	Randers Bygrunde	003983-3	0	0	1.985
Bane Alle	7000r	Jennum By, Spentrup	003986-3	0	0	3.808
Gl. Århusvej	4k	Sdr. Borup By, Haslund	003989-9	0	0	2.390
Frieservej 8	2æ	Drastrup By, Esserbæk	003993-3	375.300	375.300	701
Frieservej 6	2ø	Drastrup By, Esserbæk	003993-4	375.300	375.300	701
Frieservej 4	2aa	Drastrup By, Esserbæk	003993-5	375.300	375.300	701
Frieservej 2	2ab	Drastrup By, Esserbæk	003993-6	391.300	391.300	765
Frieservej 9	2ac	Drastrup By, Esserbæk	003993-7	418.800	418.800	875

Ejendomsfortegnelse 2017

BELIGGENHED	MATR.NR.	EJERLAV	EJD.NR.	EJENDOMS- VÆRDI (KR.)	GRUND- VÆRDI (KR.)	VURDERET AREAL (M ²)
Frieservej 5	2ae	Drastrup By, Essenbæk	003993-9	383.500	383.500	734
Frieservej 3	2af	Drastrup By, Essenbæk	003994-0	379.500	379.500	718
Frieservej 1	2ag	Drastrup By, Essenbæk	003994-1	375.800	375.800	703
Belgiervej 10	2ah	Drastrup By, Essenbæk	003994-2	413.500	413.500	854
Belgiervej 8	2ai	Drastrup By, Essenbæk	003994-3	410.300	410.300	841
Belgiervej 6	2ak	Drastrup By, Essenbæk	003994-4	393.300	393.300	773
Belgiervej 4	2al	Drastrup By, Essenbæk	003994-5	392.800	392.800	771
Belgiervej 2	2am	Drastrup By, Essenbæk	003994-6	425.500	425.500	902
Belgiervej 9	2an	Drastrup By, Essenbæk	003994-7	404.300	404.300	817
Belgiervej 7	2ao	Drastrup By, Essenbæk	003994-8	401.800	401.800	807
Belgiervej 5	2ap	Drastrup By, Essenbæk	003994-9	396.300	396.300	785
Belgiervej 3	2aq	Drastrup By, Essenbæk	003995-0	393.800	393.800	775
Belgiervej 1	2ar	Drastrup By, Essenbæk	003995-1	377.000	377.000	708
Nordbaggevej 1	2as	Drastrup By, Essenbæk	003995-2	375.500	375.500	702
Nordbaggevej 3	2at	Drastrup By, Essenbæk	003995-3	375.300	375.300	701
Nordbaggevej 5	2au	Drastrup By, Essenbæk	003995-4	375.300	375.300	701
Nordbaggevej 8	2az	Drastrup By, Essenbæk	003995-8	399.800	399.800	799
Nordbaggevej 6	2aæ	Drastrup By, Essenbæk	003995-9	398.300	398.300	793
Nordbaggevej 4	2aø	Drastrup By, Essenbæk	003996-0	397.800	397.800	791
Nordbaggevej 2	2ba	Drastrup By, Essenbæk	003996-1	437.000	437.000	948
Skovvangsvej	2bc	Drastrup By, Essenbæk	003996-2	0	0	6.717
Boikenvej 1	3q	Munkdrup By, Krstrup	004005-3	470.100	470.100	767
Boikenvej 3	3r	Munkdrup By, Krstrup	004005-4	448.800	448.800	696
Boikenvej 5	3s	Munkdrup By, Krstrup	004005-5	453.000	453.000	710
Boikenvej 7	3t	Munkdrup By, Krstrup	004005-6	456.000	456.000	720
Boikenvej 11	3v	Munkdrup By, Krstrup	004005-8	469.800	469.800	766
Boikenvej 15	3y	Munkdrup By, Krstrup	004006-0	444.000	444.000	680
Boikenvej 19	3æ	Munkdrup By, Krstrup	004006-2	447.000	447.000	690
Boikenvej 21	3ø	Munkdrup By, Krstrup	004006-3	475.800	475.800	786
Boikenvej 23	3aa	Munkdrup By, Krstrup	004006-4	501.900	501.900	873
Boikenvej 25	3ab	Munkdrup By, Krstrup	004006-5	476.700	476.700	789
Boikenvej 31	3ae	Munkdrup By, Krstrup	004006-8	486.600	486.600	822
Boikenvej 33	3af	Munkdrup By, Krstrup	004006-9	523.500	523.500	945
Jonathanvej 8	3ag	Munkdrup By, Krstrup	004007-0	477.000	477.000	790
Jonathanvej 6	3ah	Munkdrup By, Krstrup	004007-1	482.700	482.700	809
Jonathanvej 4	3ai	Munkdrup By, Krstrup	004007-2	468.600	468.600	762
Jonathanvej 2	3ak	Munkdrup By, Krstrup	004007-3	487.800	487.800	826
Jonathanvej 1	3al	Munkdrup By, Krstrup	004007-4	505.800	505.800	886
Jonathanvej 3	3am	Munkdrup By, Krstrup	004007-5	471.000	471.000	770
Jonathanvej 5	3an	Munkdrup By, Krstrup	004007-6	477.300	477.300	791
Jonathanvej 7	3ao	Munkdrup By, Krstrup	004007-7	489.000	489.000	830
Jonathanvej 9	3ap	Munkdrup By, Krstrup	004007-8	492.300	492.300	841
Boikenvej 12	3aq	Munkdrup By, Krstrup	004007-9	448.800	448.800	696
Boikenvej 10	3ar	Munkdrup By, Krstrup	004008-0	579.000	579.000	1.130
Boikenvej 6	3at	Munkdrup By, Krstrup	004008-2	512.700	512.700	909
Æbleplantagen	12a	Munkdrup By, Krstrup	004008-4	0	0	16.984
Virkevangen 68	3ab	Essenbækgård, Essenbæk	004009-6	735.300	735.300	9.191
Gl. Grenåvej 6	93	Assentoft By, Essenbæk	004009-8	8.000	8.000	100
Langagervej 5	5bv	Drastrup By, Essenbæk	004009-9	16.994.000	16.994.000	213.000
Gl. Grenåvej	5bz	Drastrup By, Essenbæk	004010-0	5.042.800	5.042.800	63.960
Vikkevangen	5v	Drastrup By, Essenbæk	004010-5	0	0	15.693
Virkevangen 72	5en	Assentoft By, Essenbæk	004010-7	1.027.400	1.027.400	12.843
Stolsbjergvej	18	Blenstrup By, Gjerlev	004012-6	0	0	0
Toftevej	64	Langå By, Langå	004012-7	0	0	0
Åsagervej	44	Helstrup By, Helstrup	004012-8	0	0	0
Kastrupsmindevej	99	Romalt By, Krstrup	004012-9	0	0	0
Tjørnelundsvej	46	Lem By, Lem	004013-0	0	0	0
Østervangsvej	68	Dalbnyeder By, Dalbnyeder	004013-1	0	0	0
Spangen	26	Mejlby By, Harridslev	004013-2	0	0	0
Kirkebakken	67	Dalbnyeder By, Dalbnyeder	004013-3	0	0	0
Splitad	24	Dalbyover By, Dalbyover	004013-4	0	0	0

Ejendomsfortegnelse 2017

BELIGGENHED	MATR.NR.	EJERLAV	EJD.NR.	EJENDOMS- VÆRDI (KR.)	GRUND- VÆRDI (KR.)	VURDERET AREAL (M ²)
Vinkelvej	46	Tørring By, Ø. Tørslev	004013-5	0	0	0
Dybdalvej 2A	4dd	Drastrup By, Essenbæk	004013-6	22.251.900	22.251.900	23.206
Belgiervej 12	2be	Drastrup By, Essenbæk	004013-7	5.597.500	5.597.500	13.430
Knabstrupvej 2	2bh	Drastrup By, Essenbæk	004013-8	9.613.900	9.613.900	11.870
Skovvangsvej	2bf	Drastrup By, Essenbæk	004013-9	0	0	5.153
Nordbaggevej	2bk	Drastrup By, Essenbæk	004014-0	196.600	196.600	6.553
Belgiervej 11	2bl	Drastrup By, Essenbæk	004014-1	497.800	497.800	1.191
Skovvangsvej	30	Drastrup By, Essenbæk	004014-2	0	0	21.073
Tørringvej	7000a	Ø. Tørslev By, Ø. Tørslev	004019-1	0	0	1.169
Graastenvej 1	3ba	Munkdrup By, Kristrup	004031-4	10.473.600	10.473.600	20.812
Filippavej 1	3bb	Munkdrup By, Kristrup	004031-5	11.702.700	11.702.700	24.209
Æbleplantagen 8	3bc	Munkdrup By, Kristrup	004031-6	5.469.700	5.469.700	8.837
Æbleplantagen 5	3bd	Munkdrup By, Kristrup	004031-7	4.980.700	4.980.700	5.893
Rønneparken	44	Spentrup By, Spentrup	004034-9	ny ejd.	ny ejd.	2.863
Stjernevej	79	Udbyover By, Udbyneder	004035-0	ny ejd.	ny ejd.	912
Hjorthsvej	80	Udbyover By, Udbyneder	004035-1	ny ejd.	ny ejd.	773
Dalagerlundvej	15	Ørrild By, Fårup	004035-2	ny ejd.	ny ejd.	175
R. Hougård's Vej 44A	9ex	Kristrup By, Kristrup	004045-7	ny ejd.	ny ejd.	0
Graastenvej 1	3be	Munkdrup By, Kristrup	004050-2	ny ejd.	ny ejd.	967
Graastenvej 2	3bf	Munkdrup By, Kristrup	004050-3	ny ejd.	ny ejd.	742
Graastenvej 3	3bg	Munkdrup By, Kristrup	004050-4	ny ejd.	ny ejd.	741
Graastenvej 4	3bh	Munkdrup By, Kristrup	004050-5	ny ejd.	ny ejd.	797
Graastenvej 5	3bi	Munkdrup By, Kristrup	004050-6	ny ejd.	ny ejd.	1.148
Graastenvej 6	3bk	Munkdrup By, Kristrup	004050-7	ny ejd.	ny ejd.	1.138
Graastenvej 7	3bl	Munkdrup By, Kristrup	004050-8	ny ejd.	ny ejd.	1.138
Graastenvej 8	3bm	Munkdrup By, Kristrup	004050-9	ny ejd.	ny ejd.	1.163
Graastenvej 9	3bn	Munkdrup By, Kristrup	004051-0	ny ejd.	ny ejd.	762
Graastenvej 10	3bo	Munkdrup By, Kristrup	004051-1	ny ejd.	ny ejd.	795
Graastenvej 11	3bp	Munkdrup By, Kristrup	004051-2	ny ejd.	ny ejd.	800
Graastenvej 12	3bq	Munkdrup By, Kristrup	004051-3	ny ejd.	ny ejd.	815
Graastenvej 13	3br	Munkdrup By, Kristrup	004051-4	ny ejd.	ny ejd.	898
Graastenvej 14	3bs	Munkdrup By, Kristrup	004051-5	ny ejd.	ny ejd.	853
Graastenvej 15	3bt	Munkdrup By, Kristrup	004051-6	ny ejd.	ny ejd.	799
Graastenvej 16	3bu	Munkdrup By, Kristrup	004051-7	ny ejd.	ny ejd.	948
Graastenvej 17	3bv	Munkdrup By, Kristrup	004051-8	ny ejd.	ny ejd.	947
Graastenvej 18	3bx	Munkdrup By, Kristrup	004051-9	ny ejd.	ny ejd.	708
Graastenvej 19	3by	Munkdrup By, Kristrup	004052-0	ny ejd.	ny ejd.	758
Graastenvej 20	3bz	Munkdrup By, Kristrup	004052-1	ny ejd.	ny ejd.	842
Metervej 1	1u	Sdr. Borup By, Haslund	004055-4	ny ejd.	ny ejd.	5.825
Kaskelotten 12	1er	Kristrup By, Kristrup	004057-8	ny ejd.	ny ejd.	0
Kaskelotten 14	1er	Kristrup By, Kristrup	004057-9	ny ejd.	ny ejd.	0
Kaskelotten 18	1er	Kristrup By, Kristrup	004058-0	ny ejd.	ny ejd.	0
Kaskelotten 16	1er	Kristrup By, Kristrup	004058-1	ny ejd.	ny ejd.	0
Kaskelotten 20	1er	Kristrup By, Kristrup	004058-2	ny ejd.	ny ejd.	0
Kaskelotten 22	1er	Kristrup By, Kristrup	004058-3	ny ejd.	ny ejd.	0
Kaskelotten	1gp	Kristrup By, Kristrup	004058-4	ny ejd.	ny ejd.	7.216
Kaskelotten	1gp	Kristrup By, Kristrup	004058-6	ny ejd.	ny ejd.	8.517
Sandhøjen 4	6bu	Ø. Tørslev By, Ø. Tørslev	004059-2	ny ejd.	ny ejd.	859
Sandhøjen 6	6bx	Ø. Tørslev By, Ø. Tørslev	004059-3	ny ejd.	ny ejd.	787
Sandhøjen 10	6bæ	Ø. Tørslev By, Ø. Tørslev	004059-4	ny ejd.	ny ejd.	1.012
Sandhøjen 12	6ca	Ø. Tørslev By, Ø. Tørslev	004059-5	ny ejd.	ny ejd.	964
Sandhøjen 14	6cb	Ø. Tørslev By, Ø. Tørslev	004059-6	ny ejd.	ny ejd.	969
Sandhøjen 16	6cc	Ø. Tørslev By, Ø. Tørslev	004059-7	ny ejd.	ny ejd.	1.013
Sandhøjen 18	6cd	Ø. Tørslev By, Ø. Tørslev	004059-8	ny ejd.	ny ejd.	1.119
Sandhøjen 20	6ce	Ø. Tørslev By, Ø. Tørslev	004059-9	ny ejd.	ny ejd.	1.107
Sandhøjen 22	6cf	Ø. Tørslev By, Ø. Tørslev	004060-0	ny ejd.	ny ejd.	1.152
Sandhøjen 1	6bs	Ø. Tørslev By, Ø. Tørslev	004060-1	ny ejd.	ny ejd.	1.023
Sandhøjen 3	6bt	Ø. Tørslev By, Ø. Tørslev	004060-2	ny ejd.	ny ejd.	1.020
Sandhøjen 5	6bv	Ø. Tørslev By, Ø. Tørslev	004060-3	ny ejd.	ny ejd.	1.005
Sandhøjen 7	6by	Ø. Tørslev By, Ø. Tørslev	004060-4	ny ejd.	ny ejd.	996
Sandhøjen 9	6bz	Ø. Tørslev By, Ø. Tørslev	004060-5	ny ejd.	ny ejd.	1.022

Ejendomsfortegnelse 2017

BELIGGENHED	MATR.NR.	EJERLAV	EJD.NR.	EJENDOMS- VÆRDI (KR.)	GRUND- VÆRDI (KR.)	VURDERET AREAL (M ²)
Sandhøjen 11	6bø	Ø. Tørslev By, Ø. Tørslev	004060-6	ny ejd.	ny ejd.	1.027
Sandhøjen	6cg	Ø. Tørslev By, Ø. Tørslev	004060-7	ny ejd.	ny ejd.	11.147
Sandhøjen	6ch	Ø. Tørslev By, Ø. Tørslev	004060-8	ny ejd.	ny ejd.	4.343
Boikenvej 4B	3au	Munkdrup By, Kristrup	004069-1	ny ejd.	ny ejd.	533
Dybdalvej	4dd	Drastrup By, Essenbæk	004069-4	ny ejd.	ny ejd.	8.776
Blåkløkkedalen 22	2a	Tjærby By, Gimming	004069-5	ny ejd.	ny ejd.	5.800
Asser Rigs Vej	16h	Kristrup By, Kristrup	004070-1	ny ejd.	ny ejd.	307
Store Bjørn	1o	Helsted By, Borup	004076-1	ny ejd.	ny ejd.	15.960
Søringen 6C	13ae	Udbyover By, Udbyneder	004076-9	ny ejd.	ny ejd.	832
Søringen 6D	13ae	Udbyover By, Udbyneder	004077-0	ny ejd.	ny ejd.	822
Søringen 6E	13ae	Udbyover By, Udbyneder	004077-1	ny ejd.	ny ejd.	826
Søringen 6F	13ae	Udbyover By, Udbyneder	004077-2	ny ejd.	ny ejd.	868
Søringen 6G	13ae	Udbyover By, Udbyneder	004077-3	ny ejd.	ny ejd.	926
Søringen 6H	13ae	Udbyover By, Udbyneder	004077-4	ny ejd.	ny ejd.	905
Søringen 6K	13ae	Udbyover By, Udbyneder	004077-5	ny ejd.	ny ejd.	830
Søringen 6L	13ae	Udbyover By, Udbyneder	004077-6	ny ejd.	ny ejd.	819
Søringen 6M	13ae	Udbyover By, Udbyneder	004077-7	ny ejd.	ny ejd.	828
Søringen 6N	13ae	Udbyover By, Udbyneder	004077-8	ny ejd.	ny ejd.	810
Søringen	13ae	Udbyover By, Udbyneder	004077-9	ny ejd.	ny ejd.	10.127
Totaler				3.829.654.300	1.285.184.600	22.657.354

EVENTUALRETTIGHEDS- FORTEGNELSE

Som eventualrettigheder betragtes udlån, som byrådet har bevilget og fået sikkerhed for, uanset lånene kan betragtes som drifts- eller anlægstilskud til de formål, de er ydet til, eksempelvis skoleformål, idrætsformål m.v.

Eventualrettigheder- og forpligtelser 2017.

Eventualrettigheder:

Låntager	Beløb kr.	Dato for Byrådets godkendelse	Bemærkninger
Den Skandinaviske Designhøjskole	10.000.000	07/12 1998	Rente- og afdragsfrit lån. Pantesikkerhed.
Randers Produktionshøjskole.....	1.500.000	16/06 1997	Rente- og afdragsfrit lån.
Randers Produktionshøjskole.....	1.409.574	12/04 1999	Rente- og afdragsfrit lån.
Any-Klubben:			
Lån nr. 1	90.000	17/05 1982	Rente- og afdragsfrit lån. Kommunens ejd.
Lån nr. 2	155.000	04/06 1984	Rente- og afdragsfrit lån. Kommunens ejd.
Randers Idrætshaller:			
Lån nr. 1, Randershallen	1.378.147	30/04 1973	Rente- og afdragsfrit lån. Tingl.deklaration.
Lån nr. 2, Dronningborghallen	4.799.496	05/11 1984	Rente- og afdragsfrit lån. Tingl.deklaration.
Lån nr. 3, Ulvehøjhallen	11.640.886	05/11 1984	Rente- og afdragsfrit lån. Tingl.deklaration.
Lån nr. 4, Randers Idrætshaller	845.000	13/04 1992	Rente- og afdragsfrit lån. Tingl.deklaration.
Lån nr. 5, Randers Idrætshaller	819.500	26/10 1992	Rente- og afdragsfrit lån.
Lån nr. 6, Dronningborghal II	245.300	26/10 1992	Rente- og afdragsfrit lån.
Lån nr. 7, Gymnastikhal Dronningborg ...	253.000	22/11 1993	Rente- og afdragsfrit lån.
Lån nr. 8, Lykkeshøj Ridecenter	330.000	15/08 1994	Rente- og afdragsfrit lån. Tingl.deklaration.
Randers Sportsklub Freja	260.500	20/12 1976	Rente- og afdragsfrit lån. Pantesikkerhed.
Randers Badmintonhal	3.058.442	16/01 1984/ ØK 10/12-2012	Rente- og afdragsfrit lån. Tinglyst servitut.
Randers Roklub	830.000	25/03 1985	Rente- og afdragsfrit lån. Tingl.deklaration.
Randers Cykleklub af 1910	364.000	27/01 1986	Rente- og afdragsfrit lån. Tingl.deklaration.
Randers Golfklub	1.100.000	27/01 1986	Rente- og afdragsfrit lån. Tingl.deklaration.
Kristrup Boldklub	350.000	03/11 1986	Rente- og afdragsfrit lån.
Randers Byorkester	1.099.280	06/01 1995	Rente- og afdragsfrit lån. Gældsbev.
Kronjyllands Speedway Club	86.000	07/04 1997	Rente- og afdragsfrit lån. Tinglyst servitut.
Randers Motorsport	347.000	08/09 1997	Rente- og afdragsfrit lån.
Asferg Vandværk	13.009	sep-86	Rente- og afdragsfrit lån i 49 år.
KFUM og KFUK Spejderne i Hungstrup..	250.000		Rente- og afdragsfrit lån. Pantesikkerhed.
KFUM, Gjerlev	78.200		Rente- og afdragsfrit lån. Pantesikkerhed.
Idrætsforeningen Fjorden	70.000		Rente- og afdragsfrit lån. Pantesikkerhed.
Ommersysselhallen	886.508		Rente- og afdragsfrit lån. Pantesikkerhed.
Ommersysselhallen	1.007.500		Rente- og afdragsfrit lån. Pantesikkerhed.
Korshøjhallen	3.365.361		Rente- og afdragsfrit lån. Pantesikkerhed.
Korshøjhallen	122.000		Rente- og afdragsfrit lån. Pantesikkerhed.
Deklaration - adgangsvej, Mejlby	9.024		Rente- og afdragsfrit lån. Pantesikkerhed.
Mellerup Bådelag	75.000		Rente- og afdragsfrit lån. Pantesikkerhed.
Den selvejende Institution, Bofællesskabet Harridslev	720.790		Rente- og afdragsfrit lån. Pantesikkerhed.
Langå Hallen	745.840		Rente- og afdragsfrit lån. Pantesikkerhed.
Langå Friluftsbad	163.197		Rente- og afdragsfrit lån. Pantesikkerhed.
Munkholmskolen	2.000.000		Rente- og afdragsfrit lån. Pantesikkerhed.
Havndal Vandværk	11.500		Rente- og afdragsfrit lån.
A/B Møllevænget - lette kollektivbo:			
Afd. 37 (tidl. Rosenlundfonden)	1.150.000	28/04 1986	Rente- og afdragsfrit lån. Pantesikkerhed.
Afd. 32 -Winthersvang	669.783	01/06 1987	Rente- og afdragsfrit lån. Pantesikkerhed.
Indskud i Landsbyggefonden	211.852.796		
I alt eventualrettigheder.....	264.151.633		

Eventualrettigheder- og forpligtelser 2017.

Eventualforpligtelser:

	Beløb kr.		Bemærkninger
HMN Naturgas I/S	573.816.089		57 kommuner i Danmark hæfter solidarisk for den anførte samlede langfristede gæld i HMN Naturgas I/S.
Udbetaling Danmark.....	1.184.136.164		Solidarisk hæftelse for optagelse af lån til etablering.
Water & Wellness Randers.....	104.400.000		Eventuel overtagelse af svømmebad
I alt eventualforpligtelser.....	1.862.352.253		

KAUTIONS- OG GARANTIFORPLIGTELSER

Indholdet er en ajourført oversigt over de kautions- og garantiforpligtelser, kommunen har påtaget sig, med oplysning om:

Oprindelig garantistørrelse
Garantistørrelse ved regnskabsårets udgang
Eventuel tilsynsgodkendelse

Kautions- og garantiforpligtelser 2017.

A. Almindelige kautions- og garantiforpligtelser.

Løbe nr.	Lånets formål	Godkendt	Hovedstol kr.	Garantiforpligtelse pr. 31/12-17	
				Specialsum kr.	Hovedsum Kr.
1. Idrætsformål					
1.1	Vorup Frederiksberg Boldklub, lån i Realkredit Danmark		1.088.000	467.079	
1.2	Idrætshaller, Kommunekredit		9.138.847	2.398.451	
1.3	Randers Fjord Golfklub, Støvringgaard, Sparekassen Kronjylland, Jutlander Bank, Andelskassen.	28-04-2014	1.500.000	1.285.572	4.151.102
2. Andre kautions- og garantiforpligtelser					
2.1	Forsyningsvirksomheder, Kommunekredit		107.179.804	72.271.869	
2.2	Børnehaver, Kommunekredit		580.831	185.369	
2.3	Den Skandinaviske Designhøjskole, Kommunekredit		10.233.750	7.100.969	
2.4	Underværket, Region Midtjylland	12/11 1997	3.000.000	1.772.724	
2.5	Randers Havn, Kommunekredit	29/11 2002	13.600.000	1.184.602	
2.6	Fællesmagasinet for museer i Midt- og Østjylland. Kommunekredit, pro rata garanti.		6.000.000	1.692.953	
2.7	Midttrafik, Kommunekredit Interessent garanti		177.607.000	123.475.118	207.683.604
I alt almindelige kautions- og garantiforpligtelser					211.834.706

Kautions- og garantiforpligtigelser 2017.

B. Kautions- og garantiforpligtigelser vedr. boligforanstaltninger m.v.

Løbe nr. Lånets formål	Godkendt	Hovedstol kr.	Garantiforpligtelse pr. 31/12-17	
			Specialsum kr.	Hovedsum Kr.
1. Garanti for statslån og regaranti for statsgaranti for lån til boligbyggeri				
1.1 B R F, Kredit		336.285.300	194.851.738	
1.2 Realkredit Danmark		933.431.163	238.808.428	
1.3 Nykredit		207.798.300	66.725.364	
1.4 LR Realkredit A/S		26.540.497	3.058.766	503.444.296
2. Anden kommunal garanti for lån til bolig- og institutionsbyggeri				
2.1 Kommunekredit		44.918.001	33.426.434	
2.2 Boligindskud, Sparekassen			6.086.584	
2.3 DLR Kredit A/S		28.483.000	4.036.855	43.549.873
I alt garantiforpligtelser vedr. boligforanstaltninger.				546.994.169

Total				
A. Almindelige kautions- og garantiforpligtigelser				211.834.706
B. Kautions- og garantiforpligtigelser vedrørende boligforanstaltninger m.v.				546.994.169
I alt kautions- og garantiforpligtelser 2017				758.828.875

SPECIFIKATION AF JORDFORSYNING

Denne specifikation indeholder en nærmere specifikation over kommunens udstykningsforetagender med oplysninger om arealer samt bogførte udgifter og indtægter.

1. Boligformål 2017

	Bogført primo 2017	Bogført 2017	Bogført ultimo 2017
071. Matr. Nr. 245 - Randers Reb Alt solgt.			
Arealerhvervelser	18.339.577,69	0,00	18.339.577,69
Byggemodning	8.317.593,24	0,00	8.317.593,24
Omkostninger	1.835.623,95	0,00	1.835.623,95
Salgsindtægter	-20.128.689,62	0,00	-20.128.689,62
I alt	<u>8.364.105,26</u>	<u>0,00</u>	<u>8.364.105,26</u>
075. Lamavej, Zebravej og Gl. Romaltvej, lokalplan 269 17 grunde. 17 grunde solgt pr. 31/12-2017			
Byggemodning	3.063.092,09	0,00	3.063.092,09
Omkostninger	402.806,80	7.444,00	410.250,80
Salgsindtægter	-11.267.934,80	-551.400,00	-11.819.334,80
I alt	<u>-7.802.035,91</u>	<u>-543.956,00</u>	<u>-8.345.991,91</u>
078. Mads Nielsens Vej, Langå 19 grunde til salg, 12 solgt pr. 31/12-2017			
Byggemodning	3.510.330,54	0,00	3.510.330,54
Omkostninger	2.073.605,35	72.732,00	2.146.337,35
Salgsindtægter	-5.134.213,20	0,00	-5.134.213,20
I alt	<u>449.722,69</u>	<u>72.732,00</u>	<u>522.454,69</u>
082. Udstykningsområde Venusvej, Havndal 5 grunde til salg, 3 solgt pr. 31/12-2017			
Omkostninger	12.800,00	0,00	12.800,00
Salgsindtægter	-239.004,25	0,00	-239.004,25
I alt	<u>-226.204,25</u>	<u>0,00</u>	<u>-226.204,25</u>
084. Basager, Harridslev Lokalplan 77, 1. Etape. 13 grunde til salg. 8 solgt pr. 31/12-2017.			
Byggemodning	3.593.161,50	0,00	3.593.161,50
Omkostninger	161.368,15	82.782,23	244.150,38
Salgsindtægter	-3.827.799,00	0,00	-3.827.799,00
I alt	<u>-73.269,35</u>	<u>82.782,23</u>	<u>9.512,88</u>
089. Granvænget Fårup 13 grunde til salg, 9 grunde solgt pr. 31/12-2017. Regnskab aflagt i 2006			
Byggemodning	1.978.971,85	183.028,00	2.161.999,85
Omkostninger	113.917,33	16.472,52	130.389,85
Salgsindtægter	-1.247.500,00	0,00	-1.247.500,00
I alt	<u>-434.610,82</u>	<u>199.500,52</u>	<u>1.044.889,70</u>
090a. Æblehaven, Asferg, 2. etape 11 grunde til salg, 8 solgt pr. 31/12-2017			
Arealerhvervelse	420.000,00	0,00	420.000,00
Byggemodning	577.490,00	86.735,00	664.225,00
Omkostninger	244.776,32	18.694,15	263.470,47
Salgsindtægter	-952.500,00	-773.659,20	-1.726.159,20
I alt	<u>289.766,32</u>	<u>-668.230,05</u>	<u>-378.463,73</u>

1. Boligformål 2017

	Bogført primo 2017	Bogført 2017	Bogført ultimo 2017
095. Fjorddalen/Dybdalen, Assentoft			
34 grunde til salg, 31 solgt pr. 31/12-2017			
Arealerhvervelse	607.055,72	0,00	607.055,72
Byggemodning	5.395.314,17	0,00	5.395.314,17
Omkostninger	2.436.605,46	0,00	2.436.605,46
Salgsindtægter	-32.356.462,81	0,00	-32.356.462,81
I alt	-23.772.285,65	0,00	-23.772.285,65
096. Koglevej, Uggelhuse			
15 grunde + 2 blokke à 3 stk. til andelsboliger til salg. 4 solgt pr. 31/12-2017.			
Arealerhvervelse	481.365,00	0,00	481.365,00
Byggemodning	2.497.614,92	0,00	2.497.614,92
Omkostninger	398.309,07	0,00	398.309,07
Salgsindtægter	-2.486.994,20	0,00	-2.486.994,20
I alt	890.294,79	0,00	890.294,79
099. Lokalplan 351, Lindholt 1. Etape			
56 grunde og 12 byggefelter til 6-8 boliger til salg. 52 grunde og 7 byggefelter solgt pr. 31/12-2017			
Byggemodning	9.898.256,24	0,00	9.898.256,24
Omkostninger	4.635.173,73	30.959,64	4.666.133,37
Tilslutningsbidrag	5.140.313,67	0,00	5.140.313,67
Salgsindtægter	-47.356.642,40	-1.230.476,00	-48.587.118,40
I alt	-27.682.898,76	-1.199.516,36	-28.882.415,12
101. Tjærbyvang 2, lokalplan 506			
79 grunde til salg. 46 solgt pr. 31/12-2017			
Arealerhvervelser			
Byggemodning	30.898.470,44	390.743,00	31.289.213,44
Omkostninger	12.724.557,96	94.326,87	12.818.884,83
Salgsindtægter	-22.200.526,65	-4.823.346,00	-27.023.872,65
I alt	21.422.501,75	-4.338.276,13	17.084.225,62
103. Rugvænget, Ø. Bjerregrav, 2 etape, LP 387			
13 grunde, alt solgt.			
Byggemodning	2.189.337,73	0,00	2.189.337,73
Omkostninger	1.414.332,51	0,00	1.414.332,51
Salgsindtægter	-6.121.791,00	0,00	-6.121.791,00
I alt	-2.518.120,76	0,00	-2.518.120,76
104. Søndervangen, Spentrup, 2. etape, lokalplan 292			
7 grunde, alt solgt.			
Arealerhvervelser			
Byggemodning	1.835.907,37	0,00	1.835.907,37
Omkostninger	597.154,86	0,00	597.154,86
Salgsindtægter	-6.456.165,00	0,00	-6.456.165,00
I alt	-4.023.102,77	0,00	-4.023.102,77

1. Boligformål 2017

	Bogført primo 2017	Bogført 2017	Bogført ultimo 2017
105. Lindholt, etape 2 + 3, lokalplan 503 97 grunde og 12 storparceller til salg. 65 grunde og 4 storparceller solgt pr. 31/12-2017			
Arealerhvervelser			
Byggemodning	30.745.696,15	710.238,00	31.455.934,15
Omkostninger	4.213.885,20	176.379,69	4.390.264,89
Salgsindtægter	-21.557.300,80	-12.383.098,40	-33.940.399,20
I alt	<u>13.402.280,55</u>	<u>-11.496.480,71</u>	<u>1.905.799,84</u>
106. Charlotte Amalievej, Ålum, 2. etape 9 grunde til salg. 1 solgt pr. 31/12-2017.			
Arealerhvervelser	369.100,00		369.100,00
Byggemodning	1.283.369,23	64.595,00	1.347.964,23
Omkostninger	358.140,79	5.813,55	363.954,34
Salgsindtægter	-244.399,20	0,00	-244.399,20
I alt	<u>1.766.210,82</u>	<u>70.408,55</u>	<u>1.836.619,37</u>
114. Vangen, Gassum, 3. etape, LP 266 7 grunde til salg, 1 solgt, pr. 31/12-2017.			
Arealerhvervelser			
Byggemodning	1.423.287,50	81.080,00	1.504.367,50
Omkostninger	175.559,75	7.321,18	182.880,93
Salgsindtægter	-290.290,00	0,00	-290.290,00
I alt	<u>1.308.557,25</u>	<u>88.401,18</u>	<u>1.396.958,43</u>
115. Mergelvang, Dalbyover 4 grunde til salg, 3 solgt pr. 31/12-2017. Regnskab afsluttet i Gl. Nørhald Kommune			
Arealerhvervelse			
Byggemodning			
Omkostninger	13.180,00	0,00	13.180,00
Salgsindtægter	-52.000,00	0,00	-52.000,00
I alt	<u>-38.820,00</u>	<u>0,00</u>	<u>-38.820,00</u>
117. Lokalplan 76, Lergravsbakken Møllerup 6 grunde til salg vedr. 1. etape., pr. 31/12-2017			
Arealerhvervelse	2.212.800,00		2.212.800,00
Byggemodning	1.347.176,17	46.192,00	1.393.368,17
Omkostninger	523.594,73	4.157,28	527.752,01
Salgsindtægter	-76.848,00		-76.848,00
I alt	<u>4.000.972,90</u>	<u>50.349,28</u>	<u>4.051.322,18</u>
118. Lokalplan 364, Løvsangervej Ø. Bjerregrav 8 grunde til salg, 1 solgt pr. 31/12-2017			
Arealerhvervelse			
Byggemodning	1.882.790,05	70.492,00	1.953.282,05
Omkostninger	1.408.766,53	6.344,28	1.415.110,81
Salgsindtægter	-511.594,88		-511.594,88
I alt	<u>2.779.961,70</u>	<u>76.836,28</u>	<u>2.856.797,98</u>

1. Boligformål 2017

	Bogført primo 2017	Bogført 2017	Bogført ultimo 2017
119. Lokalplan 535, Høgshøj, Bisagervej, Spentrup, etape 1			
12 grunde og 1 storparcel til salg, 7 grunde og 1 storparcel solgt pr. 31/12-2017			
Arealerhvervelse	5.713.375,00		5.713.375,00
Byggemodning	3.007.464,08		3.007.464,08
Omkostninger	400.174,88	18.440,00	418.614,88
Salgsindtægter	-2.311.073,08	-886.989,30	-3.198.062,38
I alt	<u>6.809.940,88</u>	<u>-868.549,30</u>	<u>5.941.391,58</u>
121. Munkdrup, Landsbyen			
31 grunde til salg, 7 solgt pr. 31/12-2017			
Arealerhvervelse (Munkdrupvej 9 + 43)	14.194.900,00	2.100.000,00	16.294.900,00
Byggemodning	9.796.166,58	9.020.500,02	18.816.666,60
Omkostninger	1.063.617,36	1.200.360,88	2.263.978,24
Salgsindtægter	-2.689.805,60	-2.055.806,00	-4.745.611,60
I alt	<u>22.364.878,34</u>	<u>10.265.054,90</u>	<u>32.629.933,24</u>
122. Tjærbyvang 3, lokalplan 335, Blåkløkkedalen			
1 storparcel til salg pr. 31/12-2017			
Arealerhvervelse	0,00		0,00
Byggemodning	0,00		0,00
Omkostninger	0,00	339.694,00	339.694,00
Salgsindtægter	0,00	-80.000,00	-80.000,00
I alt	<u>0,00</u>	<u>259.694,00</u>	<u>259.694,00</u>
123. Boligområde ved Drastrup, LP 531			
30 grunde til salg. 5 solgt pr. 31/12-2017			
Arealerhvervelse	0,00		0,00
Byggemodning	6.114.030,46		6.114.030,46
Omkostninger	130.311,35	139.898,03	270.209,38
Salgsindtægter	-646.061,91	-2.288.247,60	-2.934.309,51
I alt	<u>5.598.279,90</u>	<u>-2.148.349,57</u>	<u>3.449.930,33</u>
124. Manglende arbejder i afsluttede områder			
Arealerhvervelse	0,00		0,00
Byggemodning	2.399.582,51	843.832,29	3.243.414,80
Omkostninger	0,00		0,00
Salgsindtægter	0,00		0,00
I alt	<u>2.399.582,51</u>	<u>843.832,29</u>	<u>3.243.414,80</u>
125. Salg af småarealer i 2016			
Arealerhvervelser	566.000,00	-566.000,00	0,00
Byggemodning	0,00		0,00
Omkostninger	45.000,00	-45.000,00	0,00
Salgsindtægter	-30.150,00	0,00	-30.150,00
I alt	<u>580.850,00</u>	<u>-611.000,00</u>	<u>-30.150,00</u>
126. Nedergårdsvej, Paderup, lp 571			
1 storparcel solgt i 2017			
Arealerhvervelser	0,00	0,00	0,00
Byggemodning	228.642,00	0,00	228.642,00
Omkostninger	33.980,42	62.580,00	96.560,42
Salgsindtægter	0,00	-9.600.000,00	-9.600.000,00
I alt	<u>262.622,42</u>	<u>-9.537.420,00</u>	<u>-9.274.797,58</u>

1. Boligformål 2017

	Bogført primo 2017	Bogført 2017	Bogført ultimo 2017
127. Kærvejen 6 og 8, Øster Tørslev 2 grunde til salg. 2 grunde solgt pr. 31/12-2017			
Arealerhvervelser	0,00	0,00	0,00
Byggemodning	0,00	0,00	0,00
Omkostninger	0,00	12.973,83	12.973,83
Salgsindtægter	0,00	-260.000,80	-260.000,80
I alt	0,00	-247.026,97	-247.026,97
128. Lokalplan 538, boligområde ved Bakkegårdsvej, Ø. Tørslev			
Arealerhvervelser	0,00	0,00	0,00
Byggemodning	0,00	537.569,92	537.569,92
Omkostninger	0,00	210.474,85	210.474,85
Salgsindtægter	0,00	0,00	0,00
I alt	0,00	748.044,77	748.044,77
129. Kærsmindeområdet			
Arealerhvervelser	0,00	0,00	0,00
Byggemodning	0,00	0,00	0,00
Omkostninger	0,00	39.000,00	39.000,00
Salgsindtægter	0,00	0,00	0,00
I alt	0,00	39.000,00	39.000,00
130. Lokalplan 641, Søringen i Havndal 10 grunde udbydes til salg			
Arealerhvervelser	0,00	0,00	0,00
Byggemodning	0,00	28.950,00	28.950,00
Omkostninger	0,00	56.855,50	56.855,50
Salgsindtægter	0,00	0,00	0,00
I alt	0,00	85.805,50	85.805,50
131. Forberedende undersøgelser, boligformål			
Arealerhvervelser	0,00	0,00	0,00
Byggemodning	0,00	495.204,85	495.204,85
Omkostninger	0,00	72.888,00	72.888,00
Salgsindtægter	0,00	0,00	0,00
I alt	0,00	568.092,85	568.092,85

2. Erhvervsformål 2017

	Bogført primo 2017	Bogført 2017	Bogført ultimo 2017
009. Matr. Nr. 2h og 10, Sdr. Borup, lokalplan 250 Mangler salg af 1 grund på ca. 7.319 m ²			
Arealerhvervelser	3.517.610,50	0,00	3.517.610,50
Udgifter til veje	2.740.422,32	0,00	2.740.422,32
Udgifter til kloakering	2.572.305,43	0,00	2.572.305,43
Vandforsyning	438.557,11	0,00	438.557,11
Grønne områder	201.812,77	0,00	201.812,77
Omkostninger	1.545.315,15	0,00	1.545.315,15
Salgsindtægter	-11.069.926,00	0,00	-11.069.926,00
Andet	-763.730,00	0,00	-763.730,00
I alt	<u>-817.632,72</u>	<u>0,00</u>	<u>-817.632,72</u>
013. Matr. Nr. 8mt, Vorup, øst for Haslund Frederiksdalvej, lokalplan 218 Alt solgt.			
Arealerhvervelser	7.802.572,36	0,00	7.802.572,36
Byggemodning	8.138.548,56	0,00	8.138.548,56
Omkostninger	2.307.746,14	0,00	2.307.746,14
Salgsindtægter	-22.710.038,00	0,00	-22.710.038,00
I alt	<u>-4.461.170,94</u>	<u>0,00</u>	<u>-4.461.170,94</u>
014. Matr. Nr. 9ad m.fl. Haslund Frederiksdalvej, lokalplan 240 Mangler salg af ca. 2.350 m ²			
Arealerhvervelser	6.813.047,40	0,00	6.813.047,40
Byggemodning	10.477.303,63	0,00	10.477.303,63
Omkostninger	2.828.204,35	0,00	2.828.204,35
Salgsindtægter	-15.952.894,00	0,00	-15.952.894,00
I alt	<u>4.165.661,38</u>	<u>0,00</u>	<u>4.165.661,38</u>
015. Matr. Nr. 30c m.fl. Over Hornbæk Viborgvej, lokalplan 216 Mangler salg af ca. 82.874 m ²			
Arealerhvervelser	1.807.160,00	0,00	1.807.160,00
Byggemodning	16.124.906,78	0,00	16.124.906,78
Omkostninger	3.374.974,26	109,50	3.375.083,76
Salgsindtægter	-4.182.565,00	0,00	-4.182.565,00
I alt	<u>17.124.476,04</u>	<u>109,50</u>	<u>17.124.585,54</u>
017. Areal syd for Marsvej, "Neptunvej", lokalplan 283 Mangler salg af ca. 37.826 m ²			
Arealerhvervelse	1.630.000,00	0,00	1.630.000,00
Byggemodning	3.526.641,73	0,00	3.526.641,73
Omkostninger	1.118.980,31	0,00	1.118.980,31
Salgsindtægter	-20.678.715,00	-350.000,00	-21.028.715,00
I alt	<u>-14.403.092,96</u>	<u>-350.000,00</u>	<u>-14.753.092,96</u>
019. Brotoften/Støberigade			
Arealerhvervelser	19.767.185,72	0,00	19.767.185,72
Omkostninger	149.331,47	0,00	149.331,47
I alt	<u>19.916.517,19</u>	<u>0,00</u>	<u>19.916.517,19</u>

2. Erhvervsformål 2017

	Bogført primo 2017	Bogført 2017	Bogført ultimo 2017
021. Erhvervsområde ved Sdr. Borup, lokalplan 357 Mangler salg af ca. 3.611 m ² .			
Byggemodning	1.562.090,66	0,00	1.562.090,66
Omkostninger	228.158,34	0,00	228.158,34
Salgsindtægter	-1.799.779,02	0,00	-1.799.779,02
I alt	<u>-9.530,02</u>	<u>0,00</u>	<u>-9.530,02</u>
026. Banevangen Spentrup Alt solgt			
Omkostninger	45.761,00	0,00	45.761,00
Salgsindtægter	-700.000,00	0,00	-700.000,00
I alt	<u>-654.239,00</u>	<u>0,00</u>	<u>-654.239,00</u>
027. Virkevungen, Assentoft, 1. etape, LP 165B Mangler salg af ca. 68.189 m ²			
Byggemodning	484.090,00	0,00	484.090,00
Omkostninger	117.902,10	20.797,00	138.699,10
Salgsindtægter	-5.611.574,48	0,00	-5.611.574,48
I alt	<u>-5.009.582,38</u>	<u>20.797,00</u>	<u>-4.988.785,38</u>
028. Juventusvej, lokalplan 511, etape 3-4 Alt solgt			
Byggemodning	4.720.231,10	0,00	4.720.231,10
Omkostninger	328.087,68	0,00	328.087,68
Salgsindtægter	-8.633.406,00	0,00	-8.633.406,00
I alt	<u>-3.585.087,22</u>	<u>0,00</u>	<u>-3.585.087,22</u>
031. Frederiksdalvej etape 3 og 4 lokalplan 501 Mangler salg af ca. 115.200 m ²			
Byggemodning	20.777.621,50	0,00	20.777.621,50
Omkostninger	7.373.858,10	14.348,00	7.388.206,10
Salgsindtægter	-12.012.584,00	-1.031.260,98	-13.043.844,98
I alt	<u>16.138.895,60</u>	<u>0,00</u>	<u>16.138.895,60</u>

2. Erhvervsformål 2017

	Bogført primo 2017	Bogført 2017	Bogført ultimo 2017
032. Virkevangen, Assentoft, 2. etape, LP 516			
Ca. 260.000 m ² til salg, Ej færdigbygget endnu.			
Byggemodning	9.089.154,02	0,00	9.089.154,02
Omkostninger	346.833,21	0,00	346.833,21
Salgsindtægter	0,00	0,00	0,00
I alt	<u>9.435.987,23</u>	<u>0,00</u>	<u>9.435.987,23</u>
035. Europavej, Purhus			
Mangler salg af ca. 29.120 m ²			
Arealerhvervelser			
Byggemodning			
Omkostninger	56.343,00	0,00	56.343,00
Salgsindtægter	-1.397.568,00	0,00	-1.397.568,00
I alt	<u>-1.341.225,00</u>	<u>0,00</u>	<u>-1.341.225,00</u>
036. Butikstorvet i Fårup			
Mangler salg af ca. 6.994 m ² , delvis bygget endnu.			
Arealerhvervelser			
Byggemodning	1.835.690,97	0,00	1.835.690,97
Omkostninger	477.307,30	0,00	477.307,30
Salgsindtægter	-552.609,00	0,00	-552.609,00
I alt	<u>1.760.389,27</u>	<u>0,00</u>	<u>1.760.389,27</u>
037. Industriparken, Langå			
Mangler salg af ca. 8.865 m ²			
Arealerhvervelser			
Byggemodning			
Omkostninger	441.830,00	19.267,00	461.097,00
Salgsindtægter	-160.285,10	-428.022,61	-588.307,71
I alt	<u>281.544,90</u>	<u>-408.755,61</u>	<u>-127.210,71</u>
038. Sdr. Borup syd, lokalplan 523			
Ekspropriationssag			
Der udbydes til salg ca. 410.800 m ²			
Arealerhvervelser	55.915.921,20	0,00	55.915.921,20
Byggemodning	19.064.208,92	0,00	19.064.208,92
Omkostninger	3.631.767,28	97.992,00	3.729.759,28
Salgsindtægter	-498.204,00	-2.072.347,70	-2.570.551,70
I alt	<u>78.113.693,40</u>	<u>-1.974.355,70</u>	<u>76.139.337,70</u>
039. Paderup, lokalplan 546 (Graceland)			
Alt solgt			
Arealerhvervelser			
Byggemodning	1.078.857,43	0,00	1.078.857,43
Omkostninger	337.058,19	0,00	337.058,19
Salgsindtægter	-2.750.000,00	0,00	-2.750.000,00
I alt	<u>-1.334.084,38</u>	<u>0,00</u>	<u>-1.334.084,38</u>

2. Erhvervsformål 2017

	Bogført primo 2017	Bogført 2017	Bogført ultimo 2017
040. Frederiksbergvej 9, matr. 13aq, Øster Bjerregrav			
Arealerhvervelser	2.701.500,00	0,00	2.701.500,00
Byggemodning	0,00	0,00	0,00
Omkostninger	109.417,67	0,00	109.417,67
Salgsindtægter	0,00	0,00	0,00
I alt	<u>2.810.917,67</u>	<u>0,00</u>	<u>2.810.917,67</u>
041. Erhvervsparken, Øster Bjerregrav			
Alt solgt.			
Arealerhvervelser			
Byggemodning			
Omkostninger	100.634,00	0,00	100.634,00
Salgsindtægter	-1.110.960,00	0,00	-1.110.960,00
I alt	<u>-1.010.326,00</u>	<u>0,00</u>	<u>-1.010.326,00</u>
042. Juventusvej IV, lokalplan 556			
Alt solgt.			
Arealerhvervelser			
Byggemodning	1.885.145,68	0,00	1.885.145,68
Omkostninger	58.682,18	0,00	58.682,18
Salgsindtægter	0,00	0,00	0,00
I alt	<u>1.943.827,86</u>	<u>0,00</u>	<u>1.943.827,86</u>
043. Salg af Clausholmvej 13-15			
Alt solgt			
Arealerhvervelser	0,00	0,00	0,00
Byggemodning	0,00	0,00	0,00
Omkostninger	27.441,17	0,00	27.441,17
Salgsindtægter	-160.000,00	0,00	-160.000,00
I Alt	<u>-132.558,83</u>	<u>0,00</u>	<u>-132.558,83</u>
044. Mercurvej, Gjerlev, lokalplan 022			
2 grunde til salg, ca. 36.800 m ²			
Arealerhvervelser	0,00	0,00	0,00
Byggemodning	0,00	0,00	0,00
Omkostninger	2.200,00	0,00	2.200,00
Salgsindtægter	-289.000,00	0,00	-289.000,00
I alt	<u>-286.800,00</u>	<u>0,00</u>	<u>-286.800,00</u>
045. Arkæologiske prøvegravninger			
Arealerhvervelser	0,00	0,00	0,00
Byggemodning	761.718,94	0,00	761.718,94
Omkostninger	0,00	0,00	0,00
Salgsindtægter	0,00	0,00	0,00
I alt	<u>761.718,94</u>	<u>0,00</u>	<u>761.718,94</u>
046. Manglende arbejder i afsluttede udstykningsområder			
Arealerhvervelser	0,00	0,00	0,00
Byggemodning	503.642,16	120.100,83	623.742,99
Omkostninger	18.476,50	0,00	18.476,50
Salgsindtægter	0,00	0,00	0,00
I alt	<u>522.118,66</u>	<u>120.100,83</u>	<u>642.219,49</u>

2. Erhvervsformål 2017

	Bogført primo 2017	Bogført 2017	Bogført ultimo 2017
047. Forberedende undersøgelser, erhvervsformål			
Arealerhvervelser	0,00	0,00	0,00
Byggemodning	0,00	0,00	0,00
Omkostninger	0,00	42.920,12	42.920,12
Salgsindtægter	0,00	0,00	0,00
I alt	<u>0,00</u>	<u>42.920,12</u>	<u>42.920,12</u>
048. BPV16-R Området syd for jernbanestationen			
Arealerhvervelser	0,00	0,00	0,00
Byggemodning	0,00	17.860,00	17.860,00
Omkostninger	0,00	106.054,60	106.054,60
Salgsindtægter	0,00	0,00	0,00
I alt	<u>0,00</u>	<u>123.914,60</u>	<u>123.914,60</u>

OPGAVER UDFØRT FOR ANDRE OFFENTLIGE MYNDIGHEDER

Denne specifikation indeholder en opgørelse over kommunens arbejder for andre offentlige myndigheder.

Opgørelse over opgaver udført for andre offentlige myndigheder i 2017

Miljø og Teknikudvalgets område

Vintervedligeholdelse ved Regionshospitalet Randers

Aftale mellem Randers Kommune og Regionshospitalet Randers om vintervedligeholdelse på områder ved hospitalet. Indtægten udgjorde 312.945 kr. ekskl. moms i 2017.

Vedligeholdelse af fælles kommunale vandløb

Randers Kommune har indgået aftale med nabokommunerne Viborg, Favrskov, Syddjurs, Norddjurs og Mariagerfjord om vedligeholdelse af vandløb, der danner grænse mellem nævnte kommuner og Randers. I 2017 har Randers betalt i alt 178.674 kr. ekskl. moms samt opkrævet i alt 339.298 kr. ekskl. moms.

Naturpleje i Kastbjerg Ådal

Flerårigt samarbejde mellem Randers Kommune og Naturstyrelsen om udførelse af naturpleje i form af opsætning af kreaturhegn og kreaturbroer, etablering af stier og adgangsveje, regulering af vand m.v. I 2017 er der udført arbejde for 626.000 kr. ekskl. moms. Det samlede projekt forventes afsluttet i 2018, hvorefter at kommunen overdrages ansvaret for drift af stier mv.

Færgedrift

Randers Kommune har indgået aftale med Norddjurs Kommune om færgedrift Udbyhøj – Udbyhøj Syd samt Mellerup – Voer. Kommunerne ejer færgeruterne i lige ejerskab og Randers Kommune varetager driften. I 2017 har kommunerne betalt et samlet driftstilskud til færgedriften på 4.477.000 kr. ekskl. moms, hvoraf halvdelen, 2.239.000 kr. ekskl. moms, afholdes af Norddjurs Kommune.

Sortering og viderebehandling af hård plast fra Silkeborg og Renodjurs

Aftale mellem Randers Affaldsterminal og Silkeborg Kommune henholdsvis Renodjurs om modtagelse og sortering, samt viderebehandling af hård plast-fraktion fra genbrugspladser. Indtægten udgjorde ca. 269.000 kr. ekskl. moms i 2017.

Parkeringsvagt Favrskov

Aftale mellem Randers kommune og Favrskov Kommune om, at Randers Kommune bistår med parkeringskontrol i Favrskov. Omfanget er ca. 1 gang om måneden. Aftalen er, at Favrskov Kommune betaler for kørsel og forbrugt tid. Randers Kommune hjælper dem med kvalitetssikring af deres skiltning og beholder indtægterne for p-afgifter. Indtægterne fra ordningen ligger under 30.000 kr./år.

Socialudvalgets område

Danskuddannelse

Sprogcenter Randers varetager danskuddannelse efter lov om danskuddannelse til voksne udlændinge. Målgruppen er flygtninge og familiesammenførte omfattet af integrationsprogrammet samt udlændinge som opholder sig i Danmark som arbejdstagere. Sprogcenter Randers er åben for visitation fra andre kommuner til danskuddannelserne. Sprogcenter Randers havde i 2017 ca. 680 kursister indskrevet. Heraf var ca. 15 % kursister fra andre kommuner, primært Favrskov, Norddjurs og Syddjurs Kommune. Indtægten fra salg af pladser fra andre kommuner var i 2017 på 4,85 mio. kr.

Sundheds- og Omsorgsudvalgets område

Genoptræningsopgaver jf. Sundhedsloven § 140.

Rehabiliteringsenheden udfører genoptræningsopgaver for andre kommuner, hvor borgerne har valgt at få deres genoptræning udført i Randers jf. det frie valg, der er på området. Der er opkrævet 89.506 kr. i 2017.

ANVENDELSE AF EKSTERNE KONSULENTER

Denne redegørelse indeholder en oversigt over kommunens forbrug af eksterne konsulenttydelser på 100.000 kr. og derover.

Anvendelse af ekstern konsulentbistand og rådgivning i 2017

Indledning

Ved budgetforliget 2017-2020 blev det besluttet, at forvaltningen fremadrettet skal udarbejde en årlig afrapportering af forvaltningens anvendelse af eksterne konsulenter og rådgivere, som vedlægges regnskabet. Redegørelsen skal indeholde en oversigt over forbrug af eksterne konsulenttydelser i regnskabsåret på 100.000 kr. og derover.

Afgrænsning og forbehold

I opgørelsen er, som ved tidligere års opgørelser, medregnet de udgifter, som i 2017 er bogført på følgende grupperinger, jf. *Kommunernes autoriserede kontoplan*: 500 Materiale og aktivitetsudgifter, 520 Rådgivning og konsulentbistand, herunder 070 Revision, 071 Advokatbistand, 072 Tolkebistand og 999 Øvrig konsulentbistand. Som i tidligere opgørelser er der kun medtaget udgifter konteret under Drift.

Der skal tages forbehold for, at der kan være andre udgifter, som er bogført på anden vis, og som derfor ikke er medtaget i opgørelsen.

I den samlede opgørelse er samtlige udgifter på ovenfor nævnte grupperinger medtaget. I uddybningen redegøres alene for udgifter på 100.000 kr. og derover.

Eksterne konsulenttydelser defineres i opgørelsen som en udgift betalt til én ekstern leverandør for konsulentbistand eller rådgivning ifm. én konkret opgave/ét projekt, enten som én betaling eller over flere delbetalinger. Har der været ekstern konsulentbistand fra flere eksterne leverandører tilknyttet én opgave/ét projekt, er det kun de udgifter, som isoleret set er på mindst 100.000 kr. til én leverandør, som er fremhævet særskilt i uddybningen. Hvis en udgift til én leverandør er fordelt over to regnskabsår, er det kun den del, der er bogført i 2017, som er medtaget i den samlede opgørelse, og kun hvis denne del er på mindst 100.000 kr., er den fremhævet særskilt i uddybningen.

I mange tilfælde har byrådet i forvejen givet særskilt bevilling til opgaverne på forhånd. Opgørelsen medtager både opgaver med og uden særskilt bevilling.

Anvendelse af ekstern konsulentbistand og rådgivning i 2017

Forvaltningens samlede udgifter til ekstern konsulentbistand og rådgivning i perioden 2015-2017 er præsenteret i nedenstående tabel 1.

Tabel 1: Forvaltningens udgifter til ekstern konsulentbistand og rådgivning 2015-2017, fordelt på type (mio. kr.)

Type/mio. kr.	2015	2016	2017
Advokatbistand	3,0	2,1	2,2
LAB 2.13 Øvrig supervision	-	1,4	0,0
Revision	1,7	1,8	1,6
Tolkebistand	2,6	2,8	3,0
Øvrig konsulentbistand	23,2	17,6	13,8
I alt	30,5	25,8*	20,7*

* Sumdifference skyldes afrunding

Således var det samlede forbrug i 2017 på i alt omkring 20,7 mio. kr. I flere tilfælde er opgaverne finansieret af eksterne projektmidler.

I det følgende gennemgås alle udgiftsposter på mindst 100.000 kr. inden for de forskellige udgiftstyper. Udgifterne til øvrig konsulentbistand er uddybet i et særskilt afsnit nedenfor. Beløbene er afrundet til hele 100.000 kr.

Udgifterne til advokatbistand var i 2017 på omkring 2,2 mio. kr. Under Miljø og Teknik har der været udgifter til advokatbistand og rådgivning ifm. tilsyn med almenboliger (0,7 mio. kr.) og bistand ifm. salg af Randers Sportscollege (0,3 mio. kr.). Desuden har der hos Byrådssekretariatet under Kommunaldirektør været afholdt udgifter ifm. retssag om naboretlige gener (0,4 mio. kr.) samt ifm. retssag om arbejdsprøvning (0,1 mio. kr.).

Udgifterne til revision har ligget stabilt i perioden og er i 2017 på omkring 1,6 mio. kr., samlet set. Dette dækker udgifter til den generelle revisionsaftale, revision af regnskaber for selvejende institutioner og eksternt finansierede projekter. Derudover er der udgifter til specialopgaver.

Udgifterne til tolkebistand var i 2017 på i alt omkring 3 mio. kr. Den primære udgift henføres til tolkebistand under Social og Arbejdsmarked – henholdsvis integration (1,7 mio. kr.) og sprogcenter (0,1 mio. kr.). Heraf er to tolkefirmaer betalt mere end 0,1 mio. kr. (henholdsvis 1,4 mio. kr. og 0,1 mio. kr.). Derudover udgjorde tolkebistand på familieområdet omkring 0,9 mio. kr. (0,8 mio. kr. ifm. flygtningeafsnittet (udføreområdet) og 0,1 mio. kr. ifm. myndighedscentret), mens tolkebistand ifm. diverse møder ved skole/hjem-samarbejde på skolerne udgjorde 0,1 mio. kr.

Uddybning af udgifter til øvrig konsulentbistand i 2017

I nedenstående tabel 2 er vist fordelingen af udgifter til øvrig konsulentbistand mellem forvaltningsområderne i 2017.

Tabel 2: Forvaltningens udgifter til øvrig konsulentbistand 2017, fordelt på forvaltning (mio. kr.)

Forvaltning/mio. kr.	2015	2016	2017
Børn og Skole	1,5	0,7	0,8
Kommunaldirektør	11,1	3,5	2,6
Miljø og Teknik	2,9	1,4	2,3
Social og Arbejdsmarked	6,7	6,2	5,7
Sundhed, Kultur og Omsorg	1,1	5,9	2,4
I alt	23,2	17,6	13,8

Af de samlede udgifter på omkring 13,8 mio. kr. i 2017, står Social og Arbejdsmarked for 5,7 mio. kr. og Kommunaldirektør 2,6 mio. kr., mens der under Sundhed, Kultur og Omsorg og Miljø og Teknik har været afholdt udgifter på hhv. 2,4 mio. kr. og 2,3 mio. kr. Børn og Skole står for 0,8 mio. kr. Som det fremgår af tabellen, er udgifterne på dette område samlet set faldet med godt 10 mio. kr. siden 2015.

I det følgende redegøres for til hvilke formål, der er anvendt ekstern konsulentbistand under de forskellige udvalg. Redegørelsen omfatter dog kun større aktiviteter med udgifter på mindst 100.000 kr.

Børn og Skole: Der er på Børn og Skole anvendt konsulentbistand ved udarbejdelse af specialundervisningsrapport i foråret 2017 (0,5 mio. kr.) samt ifm. ansættelse af ny direktør på Børn og Skole-området (0,1 mio. kr.).

Kommunaldirektør: Under Kommunaldirektør har der været afholdt konsulentudgifter på mindst 100.000 kr. hos hhv. Byrådssekretariatet, Erhverv og Udvikling samt Økonomi.

Hos *Byrådssekretariat* har der været anvendt konsulentbistand ifm. ansættelse af ny kommunaldirektør (0,1 mio. kr.)

Hos *Erhverv og Udvikling* har været afholdt udgifter til medfinansiering af bistand til projekt vedr. Big Data om materialestrømme i samarbejde med Region Midtjylland (0,6 mio. kr.) samt ekstern konsulentbistand ifm. Industry Smart Center Randers 2.0 (0,3 mio. kr.) Desuden udgifter til Innovation LAB ifm. projekt Randers Maker City (0,3 mio. kr.) samt ifm. opstaldning af dyr som led i projektet om en genetisk fødevareklynge (0,2 mio. kr.).

Hos *Økonomi* har der været afholdt udgifter til konsulentbistand ifm. en udligningsanalyse (0,3 mio. kr.)

Miljø og Teknik: Der har under Miljø og Teknik været afholdt udgifter til undersøgelse og konsulentbistand ifm. biocoverprojekt iværksat af Miljøstyrelsen (0,6 mio. kr.) – der er tale om et udlæg, som senere refunderes af Miljøstyrelsen. Herudover bistand til sagsbehandling hos Virksomhedsgruppen, herunder udarbejdelse af miljøgodkendelser og tilsyn med virksomheder (0,2 mio. kr.) samt til Klimaprojekt Storkeengen/Klimaprojekt Vorup (en del af "Byen til Vandet") (0,2 mio. kr.). Desuden konsulentbistand ifm. en analyse af vejområdet og det grønne område (0,3 mio. kr.) samt mæglerløn til ejendomsmægler iht. formidlingsaftale om salg af kommunale byggegrunde (0,4 mio. kr.)

Social og Arbejdsmarked: Under Social og Arbejdsmarked har der været afholdt udgifter til deltagelse i rehabiliteringsteamet fra sundhedskoordinator fra regionen (2,0 mio. kr.), advokatsalær ifm. en afskedigelsessag (0,2 mio. kr.), samt til kontingent Metodecentret (0,3 mio. kr.), andel af KKR-udgifter (0,3 mio. kr.), bostedssammenlægning (0,2 mio. kr.) og honorar for anmeldte tilsyn (0,2 mio. kr.). Derudover til Livsfabrikken ifm. Rusmiddelcenter Randers (0,1 mio. kr.).

Sundhed, Kultur og Omsorg: På ældreområdet har der været afholdt udgifter vedr. tilsyn med indsatsen over for ældre (0,2 mio. kr.), mens der på kultur- og fritidsområdet har hos Randers Bibliotek været udgifter til konsulentbistand ifm. projektet 'Transformation i nye bibliotekstyper' (0,1 mio. kr., eksternt finansieret af Slots- og Kulturstyrelsen). Desuden udarbejdelse af opmålingsrapport ifm. opførelse af multi- og atletikhal på Langvang (0,1 mio. kr., eksternt finansieret). Der har derudover været bogført tilskud til drift af eliteidrætsskolen på Nørrevangsskolen (0,6 mio. kr.), som er en fejlkontering.