



ÅRSBERETNING

2020

BILAGSHÆFTE



RANDERS

INDHOLDSFORTEGNELSE

REGNSKABSBERMÆRKNINGER	2
ØKONOMIUDVALGET	3
BØRNE- OG FAMILIEUDVALGET	15
BESKÆFTIGELSESDVALGET	26
SOCIALUDVALGET	42
MILJØ OG TEKNIKUDVALGET.....	57
SUNDHEDS-, IDRÆTS- OG KULTURUDVALGET	71
OMSORGSUDVALGET	84
LANDDISTRIKTSUDVALGET	90
SKOLE- OG UDDANNELSESUDVALGET	94
UDVIKLINGSUDVALGET	105
HOVEDOVERSIGT	111
REGNSKABSOVERSIGT	113
BALANCE	122
ANLÆGSOVERSIGT	125
PERSONALEOVERSIGT	144
EJENDOMSFORTEGNELSE	148
EVENTUALRETTIGHEDSFORTEGNELSE.....	175
KAUTIONS- OG GARANTIFORPLIGTIGELSER.....	178
SPECIFIKATION AF JORDFORSYNING.....	181
OPGAVER UDFØRT FOR ANDRE OFFENTLIGE MYNDIGHEDER	193
ANVENDELSE AF EKSTERNE KONSULENTER.....	196

REGNSKABS Bemærkninger

Økonomiudvalg

Administration

Regnskabsresultat på Administration

Drift

Nedenfor redegøres for regnskabsresultat 2020 for bevillingsområdet Administrationen.

Regnskabsresultatet for Administrationen er samlet på 562,9 mio. kr. for service og brugerfinansierede udgifter, og årets resultat er et mindreforbrug på 5,3 mio. kr.

Alle beløb i tabellerne er angivet i mio. kr.

Administration - Serviceudgifter - Delområde	Oprindeligt budget	Korrigeret budget ekskl. overførsler	Regnskab	Årets resultat	Overførsler fra 2019	Årets resultat inkl. overførsler fra 2019	Overførsler til 2021
Udvikling, miljø og teknik	63,8	63,5	62,7	-0,7	-3,6	-4,4	-4,8
Børn og skole	48,3	49,0	51,0	1,9	8,0	9,9	1,2
Social og arbejdsmarked	165,7	168,6	169,5	0,9	-1,0	-0,1	-0,7
Sundhed, kultur og omsorg	32,7	32,9	32,7	-0,2	-1,1	-1,3	-1,3
Stabe og tværgående konti	110,2	112,2	111,4	-0,8	-32,3	-33,1	-33,4
Redningsberedskab	18,9	18,9	18,9	-0,0		-0,0	-0,0
Barselsfond og lønpuljer	33,4	24,9	28,6	3,7	-15,6	-11,8	-11,8
Udbetaling Danmark	27,3	25,4	24,4	-0,9	-1,2	-2,1	-2,1
Tjenestemandspensioner og -præmier	55,2	54,3	40,5	-13,9		-13,9	0,0
Interne forsikringspuljer og præmier	19,7	19,7	25,6	5,9	-8,8	-2,9	-2,9
Lov og cirkulæreprogram	1,1	1,2		-1,2		-1,2	0,0
Budgetaftaler	45,4	-2,8	-4,9	-2,1	-11,2	-13,3	-13,3
Sum eksklusiv projekter	621,7	567,9	560,5	-7,4	-66,8	-74,2	-69,0
Projekter - Børn og skole	0,0	0,0	0,1	0,1	-0,7	-0,5	-0,5
Projekter - Social og arb.	0,4	0,0	2,0	2,0	1,7	3,7	3,7
Sum	622,1	567,9	562,6	-5,3	-65,8	-71,0	-65,8

Administration - Brugerfinansierede udgifter - Delområde	Oprindeligt budget	Korrigeret budget ekskl. overførsler	Regnskab	Årets resultat	Overførsler fra 2019	Årets resultat inkl. overførsler fra 2019	Overførsler til 2021
Tjenestemandspensioner og -præmier	0,1	0,2	0,2	0,0		0,0	0,0

Økonomiudvalg - Administration

Administration - Brugerfinansierede udgifter - Delområde	Oprindeligt budget	Korrigeret budget ekskl. overførsler	Regnskab	Årets resultat	Overførsler fra 2019	Årets resultat inkl. overførsler fra 2019	Overførsler til 2021
Sum eksklusiv projekter	0,1	0,2	0,2	0,0		0,0	0,0
Projekter							
Sum	0,1	0,2	0,2	0,0		0,0	0,0

Administration	Oprindeligt budget	Korrigeret budget ekskl. overførsler	Regnskab	Årets resultat	Overførsler fra 2019	Årets resultat inkl. overførsler fra 2019	Overførsler til 2021
Drift i alt	622,1	568,1	562,9	-5,3	-65,8	-71,0	-65,8

Årets resultat: Positivt tal lig med merforbrug/mindreindtægt. Negativt tal lig med mindreforbrug/merindtægt.
Overførsler: Positivt tal lig med overførsel af gæld. Negativt tal lig med overførsel af opsparing.

Regnskabet er opgjort inkl. samtlige merudgifter som følge af corona, men ekskl. en eventuel kompensation. Se nedenstående afsnit om afledte udgifter som følge af Covid 19.

Serviceammen

Udvikling, miljø og teknik

Udvikling, miljø og tekniks administrative budget udgør samlet set 63,5 mio. kr. Årets resultat viser et forbrug på 62,7 mio. kr. og dermed et mindreforbrug på 0,7 mio. kr. Idet der er overført opsparing på 3,6 mio. kr. fra 2019, viser årets resultat inklusiv overførsler en opsparing på 4,4 mio. kr. Da der ikke sker overførsel af merforbrug på 0,5 mio. kr. på grunddataprogram, søges der om overførsel af 4,8 mio. kr. til 2021. Heraf udgør restbevilling til tilsyn med almene boliger 2 mio. kr.

De væsentligste forklaringer på resultatet er mindreforbrug på personalerelaterede udgifter som følge af covid-19, større indtægter end forventet samt tidsforskydning i anvendelsen af midlerne til klima, miljø og natur fra budgetaftalen 2020. Dette udlignes til dels af merforbrug til grunddataprogram samt merforbrug i Ejendomsservice.

Ejendomsservice er en aftaleenhed med budget under både økonomiudvalget og miljø- og teknikudvalget, hvor det samlede resultat i 2020 viser et merforbrug på 9,0 mio. kr., heraf 1,2 mio. kr. på økonomiudvalgets område. Hovedårsagen til merforbruget er coronarelaterede merudgifter og mindreindtægter. På økonomiudvalgets område i form af manglende indtægter for trykkeri og kantine. Hovedparten af de samlede coronarelaterede udgifter i Ejendomsservice forventes at blive kompenseret, og på den baggrund forventes gælden i Ejendomsservice fortsat afviklet senest ultimo 2023, som forudsat i den byrådsgodkendte gældsafviklingsplan. Merforbruget på 1,2 mio. kr. på økonomiudvalgets område overføres til miljø- og teknikudvalget som en del af overførselssagen.

Børn og skole

Børn og Skole har haft et samlet forbrug på 51 mio. kr. og et merforbrug på 1,9 mio. kr. Hertil kommer et overført underskud på 8 mio. kr. (hvoraf de 8,7 mio. kr. vedrører familieområdet). Børn og Skoles administrationsudgifter kan opdeles i dels myndighedsagsbehandling i familieafdelingen og sekretariatet.

På familieområdet er der som nævnt en gæld fra tidligere år på 8,7 mio. kr. Som en del af budgetaftalen for 2021 – 2024 er denne gæld saneret efter samme principper, som blev anvendt for den oparbejdede gæld på familieområdets konto 5 i forbindelse med budget 2020-2023. Der arbejdes løbende med at sikre balance i økonomien på familieområdet. Når der ikke er opnået balance på familieområdets konto 6 i 2020, hvor der har været et samlet merforbrug på 0,7 mio. kr., skyldes det primært, at udgifterne til lægeerklæringer og forældrevevneundersøgelser er steget i forhold til tidligere år.

Sekretariatet har i 2020 foretaget en ombygning af administrationslokalerne. Der har været et planlagt merforbrug, som i alt udgør 1,2 mio. kr. Heraf finansieres 0,7 af overførsel fra tidligere år. Det resterende beløb på 0,5 mio. kr. overføres til 2021.

Der overføres 0,5 mio. kr. vedrørende projekt "Omlægning af efterværnsindsatsen". Projektet er fuldt finansieret af Socialstyrelsen, og skulle have været afsluttet pr. 31.12.2020. Projektet er blevet forlænget til 30.6.2021.

Social og arbejdsmarked

På Social og arbejdsmarked er der et forbrug på 169,5 mio. kr. i 2020 og dermed et merforbrug på 0,9 mio. kr. Heraf vedrører 0,6 mio. kr. dog porto under Borgerservice, som ligger udenfor aftale, da det er en fælles post for alle forvaltninger.

På områderne inden for aftale er der et merforbrug på 0,3 mio. kr. Merforbruget dækker over et mindreforbrug på fælles, sekretariat og social på samlet 2,7 mio. kr. og et merforbrug på arbejdsmarked på 3,0 mio. kr. På arbejdsmarkedsområdet skyldes merforbruget overvejende fortsat høje udgifter til lægeerklæringer, implementeringen af de nye ydelsessystemer KY og KSD på ydelseskantoret, udgift på 1,0 mio. kr. til mentor, samt anvendelse af opsparing på Borgerservice på 0,3 mio. kr. til nødvendig anskaffelse af nyt nummersystem og andre engangsinvesteringer i digitaliseringstiltag.

Nedlukningen af samfundet for at inddæmme Covid-19-smitten har fået antallet af arbejdsmarkeds-parate ledige til at stige markant siden marts måned. Der har i 2020 været og vil fortsat i 2021 være et stort pres på jobcentret for at få de mange nye ledige hurtigst muligt tilbage på arbejdsmarkedet. Da der er meget store beløb i forsørgelsesydelse på spil, er det af stor vigtighed, at der prioriteres ressourcer nok til området, således at Randers Kommune får ledige i job i samme takt som resten af landet. På den måde kan det sikres, at den statslige kompensation for de stigende udgifter vil være dækkende.

Fra 2019 er der en overførsel på 1,0 mio. kr. og med et merforbrug i 2020 på 0,3 mio. kr. bliver der en overførsel til 2021 på 0,7 mio. kr. Overførslen dækker over et overskud på fælles, sekretariat og social på samlet 6 mio. kr. og et underskud på arbejdsmarked på 5,3 mio. kr.

Da administrationen til socialområdet og Jobcenter og ydelseskantor flyttes fra økonomiudvalget til hhv. socialudvalget og beskæftigelsesudvalget i 2021, ønskes der i forbindelse med overførsler til 2021, at det akkumulerede underskud på Jobcenter og ydelseskantor dækkes af overførsel fra bevillingen Beskæftigelse, integration og ydelser serviceområde på konto 5. På dette område er der i regnskab 2020 et overskud, der stort set vil kunne dække de 6 mio. kr. i merforbrug på Jobcenter og ydelseskantoret. Borgerservice, som forbliver på Økonomiudvalget, bibeholder opsparingen på 0,7 mio. kr. som overføres til 2021.

På socialområdet er der et enkelt projekt og på beskæftigelsesområdet er der 8 eksternt finansierede projekter, hvor der sker overførsel til 2021. Overførslerne skyldes en tidsforskydning mellem regnskabsårene i forhold til, hvornår udgifterne afholdes og tilskuddene modtages. Af større overførsler kan nævnes projektet *Flere skal med 2* med endnu mangler tilskud på 2,8 mio. kr. og projektet *Personer med handicap som ressource på arbejdsmarkedet* som er afsluttet i 2020, og hvor sidste rate på 0,6 mio. kr. af tilskuddet forventes at komme til februar 2021.

Sundhed, kultur og omsorg

Sundhed, kultur og omsorg havde i 2020 et samlet forbrug på 32,7 mio. kr., hvilket er ca. 0,2 mio. kr. mindre end årets korrigerede budget. Dette skyldes primært midlertidige vakancer i Visitationen mellem medarbejders fratreden og genbesættelse af stillingerne.

Der er overført et overskud fra 2019 på 1,1 mio. kr. så med årets mindredgifter på 0,2 mio. kr. overføres der et samlet overskud til 2021 på 1,3 mio. kr.

Stabe og tværgående konti

Stabe og tværgående konti har i 2020 et samlet forbrug på 111,4 mio. kr. og ender 2020 med et mindreforbrug på 0,8 mio. kr. i forhold til korrigeret budget ekskl. overførsler. Idet der er overført opsparring på 32,3 mio. kr. fra 2019, viser årets resultat inklusiv overførsler en opsparring på 33,1 mio. kr.

Nedenfor redegøres for de væsentlige forklaringer på mindreforbruget.

- Direktion og kommunaldirektør – merforbrug på 0,3 mio. kr. Beløbet dækker over betaling på 0,7 mio. kr. til omsorgsanalysen, hvor budgettet hertil teknisk er i budget 2021 samt et mindreforbrug på 0,4 mio. kr., da der er forskellige aktiviteter, som er blevet udskudt pga. corona.
- Personale & HR og Økonomi – merforbrug på i alt 2,9 mio. kr. som primært skyldes en bevilliget ansøgning om flytning af budget/opsparring på 3,1 mio. kr. for økonomiafdelingen til årene 2021 til 2023.
- Administrative elever og studiejobs – mindreforbrug på 1,3 mio. kr. hvilket primært skyldes tilførsel af ekstra bevilling på 1,1 mio. kr. pga. tilbagebetaling af AUB/VEU-midler. Der overføres et overskud på 1,8 mio. kr., som anvendes til ansættelse af flere administrative elever de kommende år.
- Politik, Jura og Kommunikation – merforbrug på 0,3 mio. kr. Dette skyldes merforbrug til advokatudgifter bl.a. vedrørende Verdo Vand på 1,2 mio. kr. I modsat retning er der et mindreforbrug for Erhvervs- og kultursamarbejdet samt afdelingen Politik, Jura og Kommunikation på 0,8 mio. kr. Der ansøges om at bruge 350.000 kr. af opsparringen vedrørende Erhvervs- og kultursamarbejdet til digitale valglistes, og dermed at overførslen flyttes til bevillingsområdet Politisk organisation.
- IT-afdelingen – mindreforbrug på 1,3 mio. kr. Disse fordeler sig med et mindreforbrug på 0,5 mio. kr. for IT administration, merforbrug på IT drift på 1,0 mio. kr. og mindreforbrug på 1,8 mio. kr. på Skole-IT. Merforbruget på IT Drift vedrører implementeringsudgifter vedrørende nyt økonomi-, debitor- og indkøbssystem samt til udgifter til systemet Borgerblikket. Mindreforbruget på Skole-IT skyldes udskudt levering af wi-fi udstyr på grund af leveringsproblemer og udskydelse af gentegning af aftaler om it-systemer.
- Fællesudgifter – mindreforbrug på 1,6 mio. kr. Der har været mindredgifter /merindtægter på flere områder bl.a. på revision og gebyrer.

Redningsberedskab

Udgiften på Redningsberedskabet på 18,9 mio. kr. svarer til budgettet på området.

Barselsfond og lønpuljer

Udover barselsfonden er der under dette område puljer til at dække voksenelever, jubilæumsgratiale, tillidsrepræsentanters deltagelse i hoved- og sektorMED samt kompetenceudvikling af ledere.

Der er i 2020 forbrugt 28,6 mio. kr. på området, og det betyder et merforbrug på 3,7 mio. kr. i forhold til budgettet. Der er et merforbrug på barselsfonden på 3,3 mio. kr., hvilket i nogen grad er relateret til, at særligt corona-udsatte grupper har kunnet gå på før-barsel fra 28. uge. Derudover er der merforbrug på diplomuddannelse for ledere på 0,5 mio. kr. På jubilæumsgratiale og kompensation til tillidsrepræsentanter har der været et mindreforbrug på 0,1 mio. kr. Merforbruget på barselsfonden og diplomuddannelse i ledelse finansieres af overført overskud fra 2019 på 15,6 mio. kr. Dermed overføres i alt 11,8 mio. kr. til 2021.

Udbetaling Danmark

Til Udbetaling Danmark betales udover administrationsbidrag til kundedrift ligeledes et IT-administrationsbidrag til it-systemer, der afløser KMD's monopolsystemer på Udbetaling Danmarks område. Udgiften til Udbetaling Danmark har i 2020 været på 24,4 mio. kr., og dermed har der været et mindreforbrug på 0,9 mio. kr.

Tjenestemandspensioner og -præmier

På tjenestemandspensioner og -præmier har der været en udgift på 40,5 mio. kr., hvilket betyder et mindreforbrug på 13,9 mio. kr. set i forhold til korrigeret budget. Mindreforbruget tilfalder kommunekassen og vil i lighed med tidligere år i forbindelse med regnskabet dække merudgifter, der ikke overføres.

Interne forsikringspuljer og præmier

På interne forsikringspuljer og præmier har forbruget været på 25,6 mio. kr., og der har således været et merforbrug i forhold til budgettet på 5,9 mio. kr. Merforbruget dækkes af opsparing overført fra tidligere år på 8,8 mio. kr., der dermed falder til 2,9 mio. kr. Årsagen til merforbruget er blandt andet, at der er store udsving i udgifterne til arbejdsskader. I 2020 har der været flere sager, hvor skadelidte har valgt at få kapitaliseret erstatningen frem for at modtage en løbende ydelse over årene. Der er således udbetalt nogle store engangsbeløb. Derudover har der været et større tyveri af IT-udstyr fra en skole. Kommunen er selvforsikret i forhold til løvsøre. Forvaltningen er i gang med at analysere behovet for yderligere fokus på forebyggelse og risikosikring set i forhold til det samlede budget afsat til forsikringsområdet.

Lov og cirkulæreprogram

Under Lov og cirkulæreprogram er der tilført en ikke udmøntet pulje på 1,2 mio. kr. vedrørende Lov og cirkulæreprogrammet for budget 2020 og 2021. Beløbet tilfalder kommunekassen.

Budgetaftaler

I det oprindeligt budget indgik den tekniske servicebuffer på 40,6 mio. kr. Denne er nulstillet i en budgetopfølgning primo året. Det korrigerede budget under budgetaftaler er herefter på -2,8 mio. kr. Netto har forbruget været -4,9, og årets resultat viser dermed et merindtægt på 2,1 mio. kr.

Afledte udgifter som følge af Covid 19

I forbindelse med regnskabsafslutningen vil der blive udarbejdet en samlet opgørelse over merudgifter som følge af Covid 19 i 2020. Der vil i samme forbindelse blive taget stilling til hvordan den statslige kompensation kan fordeles. Regnskabet er således opgjort inkl. alle coronaudgifter, men ekskl. en eventuel kompensation.

Ejendomsservice er en aftaleenhed med budget under både økonomiudvalget og miljø- og teknikudvalget, hvor det samlede resultat i 2020 viser et merforbrug på 8,9 mio. kr., heraf 1,2 mio. kr. på økonomiudvalgets område. Hovedårsagen til merforbruget er coronarelaterede merudgifter og mindreindtægter. På økonomiudvalgets område er det i form af manglende indtægter for trykkeri og kantine.

Nedlukningen af samfundet for at inddæmme Covid-19-smitten har fået antallet af arbejdsmarkeds-parate ledige til at stige markant siden marts måned. Der har i 2020 været og vil fortsat i 2021 være et stort pres på jobcentret for at få de mange nye ledige hurtigst muligt tilbage på arbejdsmarkedet. Da der er meget store beløb i forsørgelsesydelse på spil, er det af stor vigtighed, at der prioriteres ressourcer nok til området, således at Randers Kommune får ledige i job i samme takt som resten af landet. På den måde kan det sikres, at den statslige kompensation for de stigende udgifter vil være dækkende.

Brugerfinansieret område

Tjenestemandspensioner og -præmier

På tjenestemandspensioner og -præmier under det brugerfinansierede område har der været en udgift på 0,2 mio. kr., hvilket svarer til det korrigerede budget.

Konsekvenser for 2021-24 på drift

Regnskabsresultatet for 2020 forventes ikke at have nogen væsentlig indflydelse på budget 2021. Der overføres i alt 65,8 mio. kr. fra 2020 til 2021.

Anlæg

Skattefinansieret anlæg (beløb i mio. kr.)

Anlægsprojekt	Oprindeligt budget	Korrigeret budget ekskl. overførsler	Regnskab	Årets resultat	Overførsler fra 2019	Årets resultat inkl. overførsler fra 2019	Overførsler til 2021
Anlægsbuffer	40,0	0,0		0,0		0,0	0,0
Brandteknisk gennemgang	5,0	0,0		0,0		0,0	0,0
Bro over Randers Fjord		0,0		0,0	-5,1	-5,1	-5,1
Pulje til neutralisering af reduceret indtægtsbudget		4,0		-4,0		-4,0	-4,0
Sum:	45,0	4,0		-4,0	-5,1	-9,1	-9,1

På det skattefinansierede anlægsområde under økonomiudvalget er der en overførsel fra 2019 til 2020 på 5,1 mio. kr. angående bro over Randers Fjord. Beløbet foreslås overført til 2021. Derudover er der en pulje til neutralisering af reduceret indtægtsbudget på 4,0 mio. kr. Denne pulje foreslås ligeledes overført til 2021.

Status på målene i 2020

Budgetmål

Randers Kommune skal have en sund økonomi

Begrundelse/udbygning

Som vedtaget af byrådet i forbindelse med den økonomiske politik.

Politiske målsætninger

Budgetmålet skal understøtte de seks overordnede politiske målsætninger.

Indikator	Baseline 2017/2018	Delmåltal 2020	Status 2020
Det gennemsnitlige overskud på driften i budgetperioden	178 mio. kr. (regnskab 2017)	Mindst 150 mio. kr.	286,5 mio. kr. Målet er indfriet
Det gennemsnitlige skattefinansierede anlægsniveau (brutto) i budgetperioden	190 mio. kr. (regnskab 2017)	Mindst 150 mio. kr.	209,8 mio. kr. Målet er indfriet.
Kommunens gennemsnitlige kassebeholdning i budgetperioden	290 mio. kr. (regnskab 2017)	Mindst 200 mio. kr.	436,5 mio. kr. Målet er indfriet.
Kommunens skattefinansierede gæld	923 mio. kr. (ultimo 2017)	Skal nedbringes i budgetperioden	Gælden er steget med 3,7 mio. kr. i 2020, men der forventes fortsat gældsafvikling i årene fremover

Budgetmål

Randers Kommune skal have en innovativ og effektiv administration

Begrundelse/udbygning

Vi vil drive en effektiv kommune og udnytte de muligheder den teknologiske udvikling giver os – effektiv drift og administration kan bl.a. ske ved automatisering af arbejdsgange (f.eks. via Robotic Process Automation (RPA)). Denne teknologi er en indikator på kommunens arbejde med automatisering og effektive arbejdsgange. Disse målsætninger forfølges også ved brug af andre redskaber - som eksempelvis lean-metoder, talegenkendelse og øget digitalisering i øvrigt.

Politiske målsætninger

Budgetmålet skal understøtte de seks overordnede politiske målsætninger.

Indikator	Baseline 2017/2018	Delmåltal 2020	Status 2020
Antal arbejdsgange, der er automatiseret ved hjælp af RPA-teknologi.	1	25	Minimum 25 RPA processer og datavisualiseringer

Indikator	Baseline 2017/2018	Delmåltal 2020	Status 2020
Timer frigivet til effektivisering/øvrige arbejdsopgaver ved hjælp af RPA-teknologi.	100 t/år	4.500 t/år	Der er besparelser både i forhold til timer men også ift. andre systemanskaffelser. Fx betyder en egenudviklet proces ift. Omsorgssystem en årlig besparelse på 90.000 kr. på kommunens udgifter til KMD.

Budgetmål

Randers Kommune skal være en attraktiv arbejdsplads

Begrundelse/uddybning

Medarbejderne er den helt afgørende forudsætning for løsning af kommunens opgaver. Kommunen skal derfor være i stand til at tiltrække og fastholde kompetente medarbejdere.

Politiske målsætninger

Budgetmålet skal understøtte de seks overordnede politiske målsætninger.

Indikator	Baseline 2017/2018	Delmåltal 2020	Status 2020
Det gennemsnitlige sygefravær pr. medarbejder i arbejdsdage	14,1 kalenderdage svarende til 10,8 arbejdsdage (2017)	Under 10	15,9 kalenderdage svarende til 11,4 arbejdsdage (2020). Delmålet er dermed ikke nået for 2020.
Antal arbejdsulykker	188 (2017)	Faldende set i forhold til 2019	148 arbejdsulykker i 2019 og 202 arbejdsulykker i 2020. Delmålet er dermed ikke nået for 2020, da antal arbejdsulykker er steget fra 2019 til 2020.
Medarbejdernes tilfredshed med deres arbejdsliv. <i>Målt som andel af medarbejdere, der angiver at være helt eller overvejende enig i at være tilfredse med deres arbejdsplads. Trivselsmålingen foretages hvert 3. år.</i>	89,5 % (2016)	Målingen, som foretages i 2019, skal som minimum være på niveau med resultatet i 2016	Resultatet for trivselsmålingen i 2019 var på 89,6%, og delmålet er dermed opnået.

Budgetmål

Effektive og økonomisk ansvarlige indkøb

Begrundelse/udbygning

Randers Kommune skal foretage økonomisk ansvarlige, effektive og professionelle indkøb med en høj grad af koordinering, en høj aftaleoverholdelse (compliance) på kommunens fælles indkøbsaftaler, en stærk digital understøttelse af indkøbsprocessen og efter princippet billigst og bedst til prisen. På den måde sikres en effektiv indkøbsproces og frigøres ressourcer, der kan anvendes til mere borgernær service.

Politiske målsætninger

Budgetmålet skal understøtte de seks overordnede politiske målsætninger.

Indikator	Baseline 2017/2018	Delmåltal 2020	Status 2020
<p>E-handelsgrad</p> <p><i>Måles som andelen af indkøbte varer/tjenesteydelser, som er tilgængelige i kommunens e-handelskatalog, og som indkøbes gennem e-handelssystemet</i></p>	<p>83 % (1. halvår 2017) 77 % (2. halvår 2017)</p>	85 %	<p>82 % (1. halvår 2020) 77 % (2. halvår 2020)</p> <p>Resultatet er på niveau med baseline i 2017. Delmålet er dog ikke opfyldt.</p>
<p>Aftaleloyalitet</p> <p><i>Måles på udvalgte større tværgående obligatoriske indkøbsaftaler</i></p> <p><i>Måles som andelen (vægtet) af den samlede omsætning på tre udvalgte varegrupper, som er tilgængelig via kommunens indkøbsaftaler, og som indkøbes hos den rigtige aftaleleverandør</i></p>	76 % (2017)	85 %	<p>79 %</p> <p>Aftaleloyalitet er forbedret set i forhold til baseline i 2017. Delmålet er dog ikke opfyldt.</p>

Økonomiudvalg

Politisk organisation

Regnskabsresultat på Politisk organisation

Drift

Nedenfor redegøres for regnskabsresultat 2020 for bevillingsområdet Politisk organisation.

Regnskabsresultatet for Politisk organisation er samlet på 15,4 mio. kr. for service, og årets resultat er balance mellem korrigeret budget ekskl. overførsler og regnskabet.

Delområder - Serviceudgifter	Oprindeligt budget	Korrigeret budget ekskl. overførsler	Regnskab	Årets resultat	Overførsler fra 2019	Årets resultat inkl. overførsler fra 2019	Overførsler til 2021
Fælles formål	0,5	0,5	0,4	-0,0		-0,0	0,0
Kommunalbestyrelsesmedlemmer	13,9	14,2	14,4	0,2	-0,6	-0,4	-0,6
Kommissioner, råd og nævn	1,0	0,7	0,6	-0,1	-0,8	-0,9	-0,9
Valg	0,1	0,1	0,1	-0,0		-0,0	0,0
Drift i alt	15,5	15,4	15,4	0,0	-1,4	-1,3	-1,5

Alle beløb i tabel er angivet i mio. kr.

Regnskabet er opgjort inkl. samtlige merudgifter som følge af corona, men ekskl. en eventuel kompensation. Se nedenstående afsnit om afledte udgifter som følge af Covid 19.

Servicerammen

For bevillingsområdet Politisk organisation er der i 2020 forbrugt 15,4 mio. kr., og årets resultat er balance mellem korrigeret budget ekskl. overførsler og regnskabet. kr. Af årets resultat (inkl. overførsler fra 2019) overføres 1,5 mio. kr. til 2020.

For områderne Fælles formål og Valg har der i 2020 været balance mellem korrigeret budget og regnskab. For Kommunalbestyrelsesmedlemmer har der været et merforbrug på 0,2 mio. kr., som primært kan henføres til ekstraudgifter til transmission af online byrådsmøder.

For Kommissioner, råd og nævn har der været et mindreforbrug på 0,1 mio. kr. Der har været et mindreforbrug på Handicaprådet på 0,1 mio. kr. og på Ældrerådet på 0,2 mio. kr., hvorimod der har været et merforbrug på Huslejenævnet på 0,2 mio. kr. Merforbruget på Huslejenævnet finansieres af tidligere års opsparing.

Afledte udgifter som følge af Covid 19

I forbindelse med regnskabsafslutningen vil der blive udarbejdet en samlet opgørelse over merudgifter som følge af Covid 19 i 2020. Der vil i samme forbindelse blive taget stilling til, hvordan den statslige kompensation kan fordeles. Regnskabet er således opgjort inkl. alle coronaudgifter, men ekskl. en eventuel

kompensation. På bevillingsområdet Politisk organisation er der brugt 140.000 kr. på Covid 19-relaterede udgifter i forbindelse med afholdelse af online byrådsmøder.

Konsekvenser for 2021-24 på drift

For alle udvalg, råd og nævn overføres opsparing / gæld til 2021. Der henvises til overførelsskemaet for Politisk organisation for en specifikation af overførslerne.

Status på målene i 2020

Budgetmål

Der er ikke fastsat mål og indsatsområder for bevillingsområdet.

Børne- og familieudvalget

Børn

Regnskabsresultat på Børneområdet

Drift

Nedenfor redegøres for regnskabsresultat 2020 for bevillingsområdet Børn.

Regnskabsresultatet for børneområdet er samlet på 407,3 mio. kr. for serviceudgifter, og årets resultat inkl. overførsel fra 2019 er et mindreforbrug på 2,2 mio. kr.

Alle beløb i tabellerne er angivet i mio. kr.

Serviceudgifter	Oprindeligt budget	Korrigeret budget ekskl. overførsler	Regnskab	Årets resultat	Overførsler fra 2019	Årets resultat inkl. overførsler fra 2019	Overførsler til 2021
Fælles formål	31,6	35,6	34,1	-1,4	2,2	0,8	0,8
Dagpleje	62,5	59,9	61,2	1,3	-0,1	1,2	1,2
Aldersintegrerede institutioner	6,3	6,3	6,7	0,4	-0,6	-0,1	-0,1
Dagtilbud	262,5	264,9	269,8	4,9	-7,8	-2,9	-2,9
Tilskud til private institutioner	25,7	25,2	24,0	-1,2		-1,2	-1,2
Særlige dagtilbud og klubber	10,2	11,2	11,4	0,2		0,2	0,2
Sum eksklusiv projekter	398,9	403,1	407,3	4,2	-6,2	-2,0	-2,0
Projekter		0,0	-0,0	-0,0	-0,2	-0,2	-0,2
Drift i alt	398,9	403,1	407,3	4,2	-6,4	-2,2	-2,2

Årets resultat: Positivt tal lig med merforbrug/mindreindtægt. Negativt tal lig med mindreforbrug/merindtægt.
Overførsler: Positivt tal lig med overførsel af gæld. Negativt tal lig med overførsel af opsparing.

Regnskabet er opgjort inkl. samtlige merudgifter som følge af Covid-19, men ekskl. en eventuel kompensation. Se nedenstående afsnit om afledte udgifter som følge af Covid-19.

Serviceammen

Aftaleenheder

Aftaleenhederne har i 2020 samlet anvendt 4,6 mio. kr. af de overførte midler fra 2019, så de sammenlagt overfører et mindreforbrug på 3,8 mio. kr. til 2021.

Dagplejen og 4 aftaleenheder overfører et merforbrug til 2021. Primært på grund af merudgifter til Covid-19.

Der er 4 aftaleenheder, der overfører et mindreforbrug over 5 % som ligger udenfor den aftalte ramme i Randers Modellen.

Nedenfor ses de enkelte dagtilbuds årsresultater og overførsler til 2021.

Børne- og familieudvalget - Børn

Børn, Serviceudgifter Delområde	Oprindeligt budget	Korrigeret budget ekskl. overførsler	Regnskab	Årets resultat	Overførsler fra 2019	Overførsler til 2021	Overførsler i pct.
Dagplejen	78,4	75,7	76,9	1,2	-0,1	1,1	1,5%
Dagtilbud Midt	54,9	54,7	53,6	-1,1	-1,2	-2,3	-4,2%
Dagtilbud Nordvest	49,3	48,5	47,4	-1,1	1,0	-0,1	-0,2%
Dagtilbud Nordøst	46,8	44,0	45,0	1,0	-3,5	-2,5	-5,6%
Dagtilbud Sydvest	52,2	52,2	53,9	1,7	0,0	1,7	3,3%
Dagtilbud Sydøst	44,5	46,4	48,2	1,9	-1,7	0,2	0,4%
Kristrup Vuggestue	6,4	6,6	6,6	0,0	-0,1	-0,1	-1,7%
Tjærbyvejens Vuggestue	4,3	4,9	5,0	0,1	0,0	0,1	1,3%
Børnehaven Bredstrupsgade	5,8	6,1	6,1	0,0	-0,3	-0,3	-5,7%
Den selvejende inst. Glentevej	6,7	6,7	7,2	0,5	-0,6	0,0	-0,7%
Børnehuset Himmelblå	6,8	7,5	7,5	0,1	-0,1	-0,1	-0,9%
Kristrup Børnehus	8,1	6,8	7,1	0,3	-0,4	-0,1	-1,0%
Tirsdalens Børnehave	3,3	3,9	4,0	0,0	-0,1	-0,1	-2,6%
Helsted Børnehus	7,1	7,8	8,0	0,2	-0,2	0,0	-0,4%
Platangården	10,8	10,5	10,7	0,3	-1,0	-0,8	-7,3%
Randers Børneasyll	4,5	4,7	4,3	-0,4	0,0	-0,4	-8,8%
Børnehuset Mariendal	6,6	7,1	7,0	-0,1	0,0	-0,1	-1,7%
Sum aftaleenheder	396,4	393,9	398,4	4,6	-8,4	-3,8	
Fælleskonti udenfor aftale	2,6	9,2	8,9	-0,3	2,2	1,8	
Projekter	0,0	0,0	0,0	0,0	-0,2	-0,2	
Drift i alt	398,9	403,1	407,3	4,2	-6,4	-2,2	

Årets resultat: Positivt tal lig med merforbrug/mindreindtægt. Negativt tal lig med mindreforbrug/merindtægt.

Overførsler: Positivt tal lig med overførsel af gæld. Negativt tal lig med overførsel af opsparing.

Fælleskonti

Udenfor aftaleenhederne blev der overført et merforbrug på 2,2 mio. kr. fra tidligere år til 2020. Dette forbrug er ved udgangen af 2020 reduceret med 0,4 mio. kr., hvorefter overførslen til 2021 udgør et merforbrug på 1,8 mio. kr.

2020 har været et atypisk år, med dels udfordringer med Covid-19 og dels med færre aktiviteter igangsat fra forvaltningen.

Under fælleskonti er forbruget til ledelse i dagplejen og de kommunale dagtilbud placeret. I år 2020 har der været en omsætning af 7 ledere, det har betydet en merudgift på godt 2 mio. kr.

Andelen af udgifter til Covid-19 på fællesområdet har udgjort 1,3 mio. kr.

Afledte udgifter som følge af Covid-19

I forbindelse med regnskabsafslutningen er der udarbejdet en samlet opgørelse over merudgifter som følge af Covid-19 i 2020. Der vil i samme forbindelse blive taget stilling til hvordan den statslige kompensation kan fordeles. Regnskabet er således opgjort inkl. alle Covid-19-udgifter, men ekskl. en eventuel kompensation.

For børneområdet har Covid-19 udgifterne udgjort i alt 8,9 mio. kr. Dertil har vi indhentet oplysninger fra private institutioner og private passere, som har oplyst en samlet udgift på 0,9 mio. kr. Denne udgift fra private figurerer ikke i driftsregnskabet.

Konsekvenser for 2021-24 på drift

Regnskabsresultatet for 2020 forventes ikke at have nogen væsentlig indflydelse på budget 2021. Der overføres et samlet overskud på 2,2 mio. kr.

Anlæg

Skattefinansierede anlæg

Anlægsprojekt	Oprindeligt budget	Korrigeret budget ekskl. overførsler	Regnskab	Årets resultat	Overførsler fra 2019	Årets resultat inkl. overførsler fra 2019	Overførsler til 2021
Etablering af daginstitution i år 2020	20,3	13,8	0,0	-13,8	0,0	-13,8	-13,8
Køb af Lervangen 43 F, tidl. Børnehuset Lions		0,0	1,0	1,0	-1,0	0,0	0,0
Ny daginstitution i dagtilbudsdistrikt Midt		-0,1	0,0	0,1	-0,6	-0,5	-0,5
Pulje til omdannelse af børnehavepladser til vuggestuepladser	1,5	1,5	0,1	-1,5	-1,5	-3,0	-3,0
Sammenlægning af daginstitutioner i Langå	5,2	11,7	13,0	1,3	-8,9	-7,6	-7,6
Udbygning af daginstitution i Spentrup		0,1	0,0	-0,1	0,4	0,3	0,3
Sum:	27,0	27,0	14,1	-12,9	-11,7	-24,6	-24,6

Årets resultat: Positivt tal lig med merforbrug/mindreindtægt. Negativt tal lig med mindreforbrug/merindtægt.

Overførsler: Positivt tal lig med overførsel af gæld. Negativt tal lig med overførsel af opsparing.

Der er i 2020 samlet budgetteret med 27 mio. kr. til anlægsprojekter på børneområdet, der er forbrugt 14,1 mio. kr., hvilket svarer til et mindreforbrug på 12,9 mio. kr. Overførslen fra 2019 udgjorde 11,7 mio. kr. Dermed er den samlede overførsel til 2021 på 24,6 mio. kr.

Den store rest skal primært anvendes til ny daginstitution ved Vuggestuen Minimax, opstarten af dette byggeri er udsat fra år 2020 til 2021.

Børnehuset Langå færdiggøres i 2021 med planlagt indflytning d. 1. marts.

Desuden pågår arbejdet fortsat om omdannelse af børnehavepladser til vuggestuepladser.

Status på målene i 2020

Statusbeskrivelse for målene med udgangspunkt i mål fra budget 2020-23.

<p>Budgetmål Alle børn i dagtilbud skal trives og udvikle sig. For at sikre at alle børn kan mestre deres eget liv, er den tidlige indsats i dagtilbuddene central.</p>
<p>Begrundelse/udbygning En tidlig indsats i de tidlige år har en større effekt end indsatser senere i børnenes liv. Det gælder både som forebyggelse af problemer senere i livet og det gælder økonomisk.</p>
<p>Indikatorer Børne- og familieudvalget har på mødet den 6. juni 2018 besluttet, at indikatorerne ikke udfyldes for dette budgetmål.</p>

<p>Budgetmål Personalet omkring børnene i dagpleje og dagtilbud er uddannede og har et stabilt fremmøde.</p>
<p>Begrundelse/udbygning Forskning viser at:</p> <ul style="list-style-type: none"> • Uddannet personale har positiv betydning for kvaliteten i dagtilbuddet • Efter- og videreuddannelse af pædagogisk personale øger kvaliteten af det pædagogiske arbejde • Personalestabiliteten har betydning for den pædagogiske indsats

Indikator	Baseline 2017/2018	Delmåltal 2020	Status 2020
Personalets sygefravær i hele arbejdsdage de seneste 12 måneder fordelt på de fem dagtilbud.	10,9 (Januar 2018)	10,0 (Januar 2020)	11,1 (Januar 2020) og 12,4 (Januar 2021)
Andel af pædagoguddannet personale opgjort i % af den samlede lønsum for uddannede og uuddannede pædagogisk personale	62,7 % (2017)	63 %	60,6 % (12 mdr. – dec. 2019 til nov. 2020)

<p>Status Målet omkring sygefravær har ikke været opfyldt. Målingen skal ses i tæt sammenhæng med et usædvanligt år, hvor Covid-19 har haft en stor betydning for sygefraværet.</p> <p>Andelen af uddannede pædagoger målt på lønsummen har været faldende. Dette skal ses i sammenhæng med at dagtilbudsområdet er blevet tilført ca. 8 mio. kr. til yderligere personale i 2020. Siden 2017 er det samlede antal ansatte pædagoger øget med 22,3 fuldtidsstillinger. Byrådet har i januar 2021 vedtaget et nyt mål for andelen af uddannede pædagoger, og fremover vil andelen blive opgjort på baggrund af fuldtidsstillinger og ikke lønsummen.</p>
--

<p>Budgetmål Børn i Randers Kommunes daginstitutioner skal udvikle sig i tidssvarende fysiske rammer, der tilgodeser efterspørgslen efter pladser i dagtilbud i Randers Kommune.</p>
<p>Begrundelse/udbygning</p>

<p>Budgetmål Børn i Randers Kommunes daginstitutioner skal udvikle sig i tidssvarende fysiske rammer, der tilgodeser efterspørgslen efter pladser i dagtilbud i Randers Kommune.</p> <p>Ifølge forskningen, blandt andet Danmarks Evalueringsinstitut (EVA) har de fysiske rammer betydning for den pædagogiske kvalitet:</p> <ul style="list-style-type: none"> • Dagtilbuddets fysiske rammer er af betydning for børns aktivitetsniveau • Udemiljø betyder meget for børns sundhed, trivsel, læring og udvikling • De fysiske rammer skaber rum for børns udfoldelse
--

Indikator	Baseline 2017/2018	Delmåltal 2020	Status 2020
Vi imødekommer forældrenes efterspørgsel på daginstitutionspladser. Årlig tilfredshedsmåling ved alle nyindskrivninger.	Baseline bliver første måling, der foretages ved udgangen af 2018	90 % får den plads, de ønsker	77,5% af forældrene har fået tildelt deres 1. prioritet 13% af forældrene har fået tildelt deres 2. prioritet

<p>Status</p> <p>En opgørelse af fordelingen af pladser viser, at 77,5% af forældrene får tildelt en plads svarende til deres 1. prioritet. 13% får en plads svarende til deres 2. prioritet. Mens de resterende 9,5% får tildelt en plads svarende til deres 3. – 10. prioritet. Der er løbende fokus på, at imødekomme forældrenes ønsker i størst muligt omfang.</p>
--

<p>Budgetmål Forældre udtrykker tilfredshed med Randers Kommunes dagtilbud</p> <p>Begrundelse/uddybning Høj forældretilfredshed med kommunens dagtilbud er af stor betydning for både børnenes og forældrenes tryghed i dagligdagen.</p>
--

Indikator	Baseline 2017/2018	Delmåltal 2020	Status 2020
Andel af forældre der er tilfredse eller meget tilfredse med deres barns dagtilbud. Brugeroplevede kvalitet via gennemførelse af brugertilfredshedsundersøgelser (BTU) på børneområdet hvert andet år	91% (2016)	91% (december 2018)	Seneste brugertilfredshedsundersøgelse er gennemført i december 2018.

<p>Status</p> <p>Det er besluttet at målingen fremover følger den nationale måling. Denne måling er ikke gennemført i 2020.</p>
--

Børne- og familieudvalget

Familie

Regnskabsresultatet på Familie

Drift

Regnskabsresultatet for Familie er samlet på 161,1 mio. kr. og årets resultat inkl. overførsel fra 2019 er et mindreforbrug på 1,4 mio. kr.

Tabellerne indeholder budget- og regnskabstal for 2020 på driften, herunder årets resultat inkl. overførsler fra tidligere år. Driften er opdelt på serviceudgifter inden for rammen, samt driften udenfor servicerammen, som består af refusion for særligt dyre enkeltsager og indkomstoverførsler.

Tablet 1: Alle beløb i tabellerne er angivet i mio. kr.

Serviceudgifter	Oprindeligt budget	Korrigeret budget ekskl. overførsler	Regnskab	Årets resultat	Overførsler fra 2019	Årets resultat inkl. overførsler fra 2019	Overførsler til 2021
Plejefamilier og opholdssteder for børn og unge	86,2	81,8	80,7	-1,2	4,1	2,9	2,9
Forebyggende foranstaltninger for børn og unge	55,8	61,1	63,9	2,8	-0,1	2,7	2,7
Døgninstitutioner for børn og unge	19,3	18,8	12,3	-6,5	-1,3	-7,8	-7,8
Sikrede institutioner	3,9	3,9	4,9	0,9	-0,0	0,9	0,9
Botilbud for personer med særlige sociale problemer	1,6	1,6	4,4	2,8	-0,9	1,8	1,8
Sum eksklusiv projekter	166,8	167,3	166,1	-1,2	1,7	0,6	0,6
Projekter	0,0	0,0	0,2	0,2	-2,0	-1,9	-1,9
Sum	166,8	167,3	166,3	-1,0	-0,3	-1,3	-1,3

Central refusion for særligt dyre enkeltsager	Oprindeligt budget	Korrigeret budget ekskl. overførsler	Regnskab	Årets resultat	Overførsler fra 2019	Årets resultat inkl. overførsler fra 2019	Ingen overførsler til 2021
Plejefamilier og opholdssteder for børn og unge	-1,9	-1,9	-1,9	0,0		0,0	0,0

Børne- og Familieudvalget - Familie

Central refusion for særligt dyre enkeltsager	Oprindeligt budget	Korrigeret budget ekskl. overførsler	Regnskab	Årets resultat	Overførsler fra 2019	Årets resultat inkl. overførsler fra 2019	Ingen overførsler til 2021
Forebyggende foranstaltninger for børn og unge	-0,7	-0,7	-0,7	0,0		0,0	0,0
Døgninstitutioner for børn og unge	-1,8	-1,8	-1,8	0,0		0,0	0,0
Sikrede institutioner	-0,8	-0,8	-0,8	0,0		0,0	0,0
Sum	-5,3	-5,3	-5,3	0,0		0,0	0,0

Indkomstoverførsler	Oprindeligt budget	Korrigeret budget ekskl. overførsler	Regnskab	Årets resultat	Overførsler fra 2019	Årets resultat inkl. overførsler fra 2019	Ingen overførsler til 2021
Udgifter til sociale formål (merudgiftskompensationer mv.)	0,2	0,2	0,1	-0,1		-0,1	0,0
Sum	0,2	0,2	0,1	-0,1		-0,1	0,0

Drift i alt	161,7	162,2	161,1	-1,1	-0,3	-1,4	-1,3
--------------------	--------------	--------------	--------------	-------------	-------------	-------------	-------------

Årets resultat: Positivt tal lig med merforbrug/mindreindtægt. Negativt tal lig med mindreforbrug /merindtægt.

Overførsler: Positivt tal lig med overførsel af gæld. Negativt tal lig med overførsel af opsparing.

Regnskabet er opgjort inkl. samtlige merudgifter som følge af Covid-19, men ekskl. en eventuel kompensation. Se nedenstående afsnit om afledte udgifter som følge af Covid-19.

Serviceammen

Nedenfor redegøres for hvilke udgifter, der indgår i de enkelte områder i ovenstående tabel 1 og en kort forklaring på de væsentligste afgivelser:

Plejefamilier og opholdssteder for børn og unge og forebyggende foranstaltninger for børn og unge skal ses samlet under ét. Udgifterne omfatter både myndighedsbudgettet og de forebyggende tilbud, som hører under familieområdets tilbud. Det vil sige de midler, der er afsat i myndighedsbudgettet til forebyggende foranstaltninger og anbringelser, samt de forebyggende tiltag, der udføres i udføreenhederne Familiecentret og Ungecentret. Årets resultat er et samlet merforbrug på 1,6 mio. kr., som primært vedrører myndighedsområdet.

Døgninstitutioner for børn og unge dækker over anbringelser og institutionspladser købt af Myndighedsafdelingen. Området indeholder både myndighedsbudgettet og udgifter fra anbringelsesinstitutionen Rismøllegården, der hører under Ungecentrets udføreområde. Området ender med et samlet mindreforbrug på 6,5 mio. kr., som primært vedrører myndighedsområdet.

Sikrede institutioner indeholder både objektiv finansiering og udgifter til anbringelser af unge på sikrede institutioner. Årets resultat er et merforbrug på 0,9 mio. kr. Botilbud efter servicelovens § 109 indeholder

både betaling for et ophold på krisecenter, samt udgifter og indtægter relateret til Randers Krisecenter, som er en særskilt aftaleenhed, hvor resultatet ikke har en sammenhæng med opholdsbetalingen. Der har i 2020 været en øget indskrivning på krisecentre, som samlet bidrager til et samlet merforbrug på 2,8 mio. kr.

I nedenstående tabel 2 er regnskabsresultatet for 2020 opdelt så aftaleenhederne, myndighedsudgifterne og projekterne adskilles.

Tabel 2: Alle beløb i tabellen er angivet i 1.000 kr.

	Korrigeret budget ekskl. overførsler	Regnskab	Årets resultat	Overførsler fra 2019	Årets resultat inkl. overførsler fra 2019	Overførsler til 2021
Familiecentret, Udførerenhed	27.026	26.717	-309	-59	-368	-1,4
Ungecentret, Udførerenhed	24.371	24.007	-364	-70	-434	-1,8
Randers Krisecenter	6.032	5.875	-157	-382	-539	-8,9
A Samlet resultat for aftaleenheder	57.429	56.599	-830	-511	-1.341	-2,3
Myndighedsområdet Anbringelse og forebyggelse B1	157.736	155.538	-2.198	4.090	1.892	
Myndighedsområde krisecentre B2	1.372	3.562	2.190	-557	1.633	
Øvrige centrale konti B3	-49.239	-49.575	-336	-1.274	-1.610	
B Samlet resultat udenfor aftaleenhed	109.869	109.525	-344	2.259	1.915	-0,3
Helt hjem, Randers krisecenter	-	-93	-93	-83	-176	
Udviklingspulje "Lystruplejren"	-	252	252	-1.935	-1.683	
Styrket familiebehandling	-	-5	-5	-	-5	
C Samlet resultat projekter	-	154	154	-2.018	-1.864	

Årets resultat: Positivt tal lig med merforbrug/mindreindtægt. Negativt tal lig med mindreforbrug /merindtægt.

Overførsler: Positivt tal lig med overførsel af gæld. Negativt tal lig med overførsel af opsparing.

Aftaleenhederne (A i skema) har et samlet mindreforbrug på 0,8 mio. kr. i 2020, hertil kommer overførte midler fra 2019, som betyder, at der samlet overføres et mindreforbrug på -1,3 mio. kr. til 2021.

Mindreforbruget skyldes primært at en række indsatser omkring anbringelse og forebyggelse er blevet udsat, som følge af Covid-19, samt hensættelse af midler på Randers Krisecenter til den kommende udvidelse af pladser i 2021.

Det samlede resultat for området udenfor aftaleenheder (B i skema) har et mindreforbrug på - 0,3 mio. kr. hertil kommer overførte midler fra 2019, som betyder, at der samlet overføres et merforbrug på 1,9 mio. kr. til 2021. De væsentligste afvigelser skyldes:

Myndighedsområdet anbringelser og forebyggelse (B1 i ovenstående skema) har været i gang med en længerevarende proces med henblik på genopretning af økonomien, hvor en stor del af områdets gæld blev saneret af byrådet i budgetaftalen 2020-2023. Herefter har familieområdet arbejdet målrettet med en tættere opfølgning på anbringelser med øget fokus på anvendelse af forebyggende tiltag samt øget anvendelse af netværksanbringelser. Resultatet for 2020 viser et mindreforbrug. Dette er blandt andet et resultat af den fastlagte handleplan, men samtidig har 2020 været et meget usædvanligt år, hvor det er

vanskeligt at afgøre, hvor stor en faktor Covid-19 har betydet for de samlede anbringelsesudgifter. Endeligt er området sårbart, da enkelte anbringelsessager kan have en væsentlig økonomisk betydning.

Myndighedsområdets udgifter til krisecentre (B2 i skema) dækker over betaling for borgere bosat i Randers Kommune, som indskrives på et krisecenter. Der har gennem flere år været et merforbrug på dette område, hvorfor der i 2020 blev gennemført en budgetanalyse. Analysen viste, at der overordnet set kunne sættes fokus på bedre samarbejde på tværs og større anvendelse af handleplaner, men at hovedparten af merforbruget skyldes, at borgerne er selvvisiterende, samt at der generelt har været en stigende pris pr. plads i 2020. I 2020 vil merforbruget blive dækket af mindreforbrug på øvrige centrale konti.

Øvrige centrale konti på familieområdet (B3 i skema) omfatter primært indtægtsiden vedr. takstområdet på aftaleenhederne og objektive betalinger. Mindreforbruget skyldes primært øgede indtægter fra salg af pladser.

Projekterne er midler med ekstern finansiering, som skal anvendes til bestemte formål. Ofte er projekterne flerårige, og der kan være udsving mellem årene.

Afledte udgifter som følge af Covid-19

I forbindelse med regnskabsafslutningen er der udarbejdet en samlet opgørelse over merudgifter som følge af Covid-19 i 2020. Der vil i samme forbindelse blive taget stilling til, hvordan den statslige kompensation kan fordeles. Regnskabet er således opgjort inkl. alle Covid-19-udgifter, men ekskl. en eventuel kompensation. På familieområdet er der samlet afholdt merudgifter for 0,3 mio. kr.

Indkomstoverførsler

Udgifter til sociale formål indeholder lovpligtige udgifter afholdt efter aktivloven i forbindelse med samværsret med et anbragt barn. Som det ses i tabel 1 er der et mindreforbrug på 0,1 mio. kr. i 2020. Beløbet overføres ikke.

Refusion af særligt dyre enkeltsager

I henhold til byrådsbeslutning indgår indtægter og udgifter for særligt dyre enkeltsager for hele kommunen på Social- og Arbejdsmarkedsområdet.

Konsekvenser for 2021-24 på drift

Myndighedscentret iværksatte i 2020 en tættere opfølgning på anbringelser med øget fokus på anvendelse af forebyggende tiltag samt hjemtagelse af børn fremfor ekstern anbringelse.

Nedlukningerne i foråret som følge af Covid-19 kan have påvirket det økonomiske resultat for familieområdet 2020, idet der har været færre aktiviteter. I takt med at samfundet genåbnes, kan der være en risiko for at stigende antal underretninger, og dermed børn og familier med behov for indsatser i 2021. Forvaltningen vil følge dette løbende i budgetopfølgningerne for 2021.

Der overføres et merforbrug fra 2020 på 1,9 mio. kr. til 2021. Dette er en reduktion på 2,2 mio. kr. i forhold til overførslen fra 2019. Der vil fortsat i 2021 være en målrettet styring af udgifterne på området, da noget af reduktionen i 2020 må tilskrives nedlukningen.

Der har været markant stigende omkostninger til betaling for døgnophold på krisecentre, psykologhjælp og koordinerede rådgivning. Samlet endte 2020 med et merforbrug på 2,2 mio. kr. med en overførsel af et samlet merforbrug på 1,6 mio. kr. til 2021. Dette merforbrug dækkes i 2020 af mindreforbrug vedrørende opsamlede midler i 2021 på øvrige centrale konti på familieområdet.

Der blev forelagt en analyse af området for Børne- og familieudvalget medio 2020. Udviklingen følges tæt i 2021. Hvis udviklingen fortsætter uændret i 2021, har udvalget besluttet, at der senest i forbindelse med budgetlægningen for 2022-25 bør overvejes om der skal tilføres flere midler til området.

Hvis udviklingen fortsætter i 2021 med samme antal indskrivningsdage som i 2020 for kvinder på krisecentre vil budgettet for dette myndighedsområde i 2021 blive overskredet, og slutresultatet for 2021 vil være et ikke finansieret merforbrug i størrelsesordenen på 2,0 mio. kr. Forbrugets udvikling vil blive fulgt tæt ved budgetopfølgninger i 2021.

Anlæg

Der er ingen igangværende eller planlagte anlæg på familieområdet.

Status på målene i 2020

Nedenfor ses en status på budgetmålene for 2020.

Budgetmål			
Netværksinddragelse og netværksplaner Forældre og netværk inddrages med henblik på at sikre de bedste vilkår for børn og unge.			
Begrundelse Forældredeltagelse er en overordnet målsætning i den nye børn- og ungepolitik. Arbejdet med netværksplaner og inddragelse af netværk understøtter målsætningen om øget forældreinddragelse, og er i tråd med visionen om medbestemmelse i udviklingsstrategien for Familieområdet. <i>"Barnet og familien oplever at have indflydelse og medbestemmelse på eget liv, fordi vi systematisk inddrager barnet, familien og det øvrige netværk".</i> At anvende netværksplaner, i både myndigheds- og foranstaltningsarbejdet med udsatte børn/unge og deres familier, hviler på en empowerment tænkning om at gøre borgeren til en aktiv og ansvarlig deltager i eget liv. Familiens eget netværk får en fremtrædende rolle i løsning af familiens udfordringer og problemer. Netværksplanen bliver et hovedredskab, som bruges som forebyggende foranstaltning, hvor der i fællesskab arbejdes på at skabe sikkerhed for barnet eller den unge.			
Indikator	Baseline 2017/2018	Delmåltal 2020	Status 2020
Et fald i antallet af nye anbringelser	2017: 25 2018: 26	22	Det er ikke muligt at opgøre tallet for nye anbringelser, da der er skiftet opgørelsesmetode siden nøgletallet blev fastsat, og tallene er hermed ikke sammenlignelige

Indikator	Baseline 2017/2018	Delmåltal 2020	Status 2020
En stigning i andelen af børn, der anbringes i netværkspleje	Dec. 2017: 15 Dec. 2018: 17	25	Det er ikke muligt at opgøre tallet for nye anbringelser, da der er skiftet opgørelsesmetode siden nøgletallet blev fastsat, og tallene er hermed ikke sammenlignelige

Status

Arbejdet med sagsbehandlings- og udredningsmetoden SoS (Signs of Safety) er intensiveret. SoS forener undersøgelsen af et barns behov for støtte med, at der samarbejdes med familien om forandringer. Der er særligt fokus på netværksplaner og netværksinddragelse.

Anbringelsessager, herunder netværksanbringelser, opgøres kvartalsvist på sagsniveau for at følge sammenhæng mellem budgetmål og foranstaltningspraksis, dog efter en anden opgørelsesmetode end der blev anvendt ved udarbejdelsen af målet. Som regnskabsresultatet viser har der været et lille mindreforbrug i 2020, og planen omkring netværksinddragelse følges, dog har der været nogle forsinkelser i 2020 som følge af Covid-19.

Beskæftigelsesudvalg

3.1 Beskæftigelse, integration og kontante ydelser og 3.3 Udgifter omfattet af beskæftigelsestilskuddet

Regnskabsresultat

Drift

Nedenfor redegøres der for regnskabsresultatet på de to bevillingsområder på beskæftigelsesområdet.

Nedenstående tabeller viser regnskabsresultatet for 2020 for områder omfattet af bevillingen 3.1 Beskæftigelse, integration og kontante ydelser (beløb i mio. kr.)

Serviceudgifter	Oprindeligt budget	Korrigeret budget ekskl. overførsler	Regnskab	Årets resultat	Overførsler fra 2019	Årets resultat inkl. overførsler fra 2019	Overførsler til 2021
Integrationsindsats	1,9	1,9	1,8	-0,1		-0,1	-0,1
Øvrig beskæftigelsesindsats	19,8	20,1	15,5	-4,6	-0,9	-5,5	-5,5
Sum eksklusiv projekter	21,7	22,0	17,3	-4,7	-0,9	-5,7	-5,7
Projekter							
Sum	21,7	22,0	17,3	-4,7	-0,9	-5,7	-5,7

Indkomstoverførsler	Oprindeligt budget	Korrigeret budget ekskl. overførsler	Regnskab	Årets resultat	Overførsler fra 2019	Årets resultat inkl. overførsler fra 2019	Overførsler til 2021
Kontante ydelser	340,4	367,4	365,8	-1,6		-1,6	0,0
Sygedagpenge og jobafklaring	196,8	217,8	230,5	12,7		12,7	0,0
Førtidspensioner og personlige tillæg	559,5	573,9	575,3	1,4		1,4	0,0
Fleks- og skånejob	178,4	173,4	182,7	9,3		9,3	0,0
Seniorjob	10,0	7,5	6,5	-1,1		-1,1	0,0
Integrationsindsats	21,2	19,6	18,8	-0,8	-1,9	-2,7	-1,1
Driftsudgifter, indsats	77,8	76,9	69,0	-7,9		-7,9	0,0
Øvrig beskæftigelsesindsats	8,0	6,4	6,0	-0,4		-0,4	0,0
Boligydelse og boligsikring	93,9	98,9	101,5	2,6		2,6	0,0

Beskæftigelsesudvalg- Beskæftigelse, integration og kontante ydelser

Indkomstoverførsler	Oprindeligt budget	Korrigeret budget ekskl. overførsler	Regnskab	Årets resultat	Overførsler fra 2019	Årets resultat inkl. overførsler fra 2019	Overførsler til 2021
Sum eksklusiv projekter	1.486,0	1.541,8	1.556,1	14,3	-1,9	12,4	-1,1
Projekter		0,0	0,1	0,1		0,1	0,0
Sum	1.486,0	1.541,8	1.556,2	14,4	-1,9	12,6	-1,1

Indkomstoverførsler og serviceudgifter	Oprindeligt budget	Korrigeret budget ekskl. overførsler	Regnskab	Årets resultat	Overførsler fra 2019	Årets resultat inkl. overførsler fra 2019	Overførsler til 2021
Drift i alt	1.507,7	1.563,9	1.573,5	9,7	-2,8	6,9	-6,7

Årets resultat: Positivt tal lig med merforbrug/mindreindtægt. Negativt tal lig med mindreforbrug/merindtægt. Overførsler: Positivt tal lig med overførsel af gæld. Negativt tal lig med overførsel af opsparing.

Tabellen viser et samlet forbrug på området på 1.573,5 mio. kr., hvilket er 9,7 mio. kr. mere end korrigeret budget eksklusiv overførsler.

Nedenstående tabel viser regnskabsresultatet for 2020 for områder omfattet af bevillingen 3.3 Udgifter omfattet af beskæftigelsestilskuddet (beløb i mio. kr.)

Udgifter til forsikrede ledige	Oprindeligt budget	Korrigeret budget ekskl. overførsler	Regnskab	Årets resultat	Overførsler fra 2019	Årets resultat inkl. overførsler fra 2019	Overførsler til 2021
Kontante ydelser	186,3	262,8	238,3	-24,5		-24,5	0,0
Beskæftigelsesindsats forsikrede	7,4	5,9	5,2	-0,7		-0,7	0,0
Sum eksklusiv projekter	193,7	268,7	243,5	-25,2		-25,2	0,0
Projekter							
Sum	193,7	268,7	243,5	-25,2		-25,2	0,0

Drift i alt	193,7	268,7	243,5	-25,2		-25,2	0,0
--------------------	--------------	--------------	--------------	--------------	--	--------------	------------

Årets resultat: Positivt tal lig med merforbrug/mindreindtægt. Negativt tal lig med mindreforbrug/merindtægt. Overførsler: Positivt tal lig med overførsel af gæld. Negativt tal lig med overførsel af opsparing.

Tabellen viser et samlet forbrug på området på 243,5 mio. kr., hvilket er 25,2 mio. kr. mindre end korrigeret budget.

Regnskabet er opgjort inkl. samtlige merudgifter som følge af corona, men ekskl. en eventuel kompensation. Se nedenstående afsnit om afledte udgifter som følge af Covid 19.

Serviceammen

På serviceudgifterne er der et mindreforbrug på 4,7 mio. kr. i forhold til korrigeret budget ekskl. overførsler. Der er overvejende tale om mindreudgifter til arbejdsgiverudgifterne til hhv. kommunale løntilskudsjob på -1,0 mio. kr. og mikro- og puljefleksjob på -3,8 mio. kr., samt en merudgift på 0,1 mio. kr.

på udgifter til produktionsskoler, hvor 2019-aktiviteten er afregnet på beskæftigelsesområdet i regnskab 2020. Hertil kommer et mindreforbrug på integration på -0,1 mio. kr.

Overførslen fra 2019 udgør 0,9 mio. kr., hvilket giver et samlet regnskabsresultat på 5,7 mio. kr. Opsparingen på serviceudgifterne på 5,7 mio. kr. søges overført til beskæftigelsesrådets konto 6, til dækning af områdets gæld på administration på beskæftigelsesområdet på 6,0 mio. kr. Beløbet på 5,7 mio. kr. vil således stort set kunne dække underskuddet på administrationen på beskæftigelsesområdet.

Afledte udgifter som følge af Covid 19

I forbindelse med regnskabsafslutningen vil der blive udarbejdet en samlet opgørelse over merudgifter som følge af Covid 19 i 2020. Der vil i samme forbindelse blive taget stilling til hvordan den statslige kompensation kan fordeles. Regnskabet er således opgjort inkl. alle coronaudgifter, men ekskl. en eventuel kompensation.

På arbejdsmarkedsområdet har der været merudgifter på knap 250.000 kr. som følge af Covid 19.

Der har været flere udbetalinger på ydelseskontoen som følge af lovændringer på sygedagpengeområdet og flere ledige. Beskæftigelsesindsatsen og samtaler med de ledige har været suspenderet frem til den 27. maj 2020, hvorfor merudgifterne til administration har været begrænset indtil juni måned. Herefter er iværksat genåbningsplan på jobcentret med øget fokus på jobjagt for de mange nyledige og øget virksomhedsservice.

Merudgifterne har ikke været så høje som tidligere antaget. Årsagen hertil er blandt andet, at det er vanskeligt at hente midlertidige vikarer ind for en kortere periode, da den omfattende lovgivning kræver megen oplæring. Myndighedsopgaverne i forbindelse med det øgede antal ledige er i høj grad blevet håndteret ved, at de nuværende sagsbehandlere og jobkonsulenter har fået en øget sagsmængde. Hvis sagstallet ikke nedbringes fremadrettet, kan det øge sagsvarigheden og dermed udgifterne til indkomstoverførslerne.

De fortsatte restriktioner som følge af Covid 19 har samtidig givet begrænsninger i beskæftigelsesindsatsen og manglende mulighed for progression i forløb for borger med problemer ud over ledighed. Det giver helt aktuelt et administrativt pres på rehabiliteringsteamet, hvor der i en længere periode skal afholdes betydeligt flere møder for at indhente tilstanden i hele foråret, for de målgrupper, der skal startes op- eller skal afsluttes via rehabiliteringsteamet.

Indkomstoverførsler

Bevilling 3.1 Beskæftigelse, integration og kontante ydelser

På indkomstoverførselsområdet på bevilling 3.1 Beskæftigelse, integration og kontante ydelser ses en samlet merudgift på 14,4 mio. kr. ekskl. overførsler.

Merudgiften skal ses i lyset af den store usikkerhed, der har været på ledighedsudviklingen i 2020 som følge af corona. Fleks- og skånejob står for en merudgift på 9,3 mio. kr., da budgettet i løbet af året blev sat ned med en forventning om, at den stigende ledighed ville gøre det vanskeligt at etablere og fastholde fleksjob. Men virkeligheden var en anden og i 2020 har der været en stigning på 88 helårspersoner i fleksjob.

Desuden har der været en række lovændringer i løbet af året, der har ændret budgetforudsætningerne. Her kan særligt nævnes sygedagpengeområdet, hvor der har været en række midlertidige lovændringer om

forlængelse af sygedagpengeforløb, hvilket også afspejler sig i årets resultat med en merudgift på 12,7 mio. kr. på sygedagpenge og jobafklaring.

På førtidspensionsområdet, der i 2020 også omfatter den nye seniorpension, er der et lille merforbrug på 1,7 mio. kr. og på boligydelse og boligsikring viser regnskabsresultatet ligeledes et merforbrug på 2,6 mio. kr., hvilket formentlig skyldes den øgede ledighed, da boligstøtten er indkomstafhængig.

Suspendering af beskæftigelsesindsatsen i store dele af 2020 har medført et mindreforbrug på driftsudgifter til indsats på 7,9 mio. kr. Yderligere mindredgifter til kontante ydelser, seniorjob og integration reducerer den samlede merudgift på indkomstoverførsler til de 14,4 mio. kr.

Der er en overførsel af opsparring fra 2019 på 1,9 mio. kr. som vedrører aftaleenheden Sprogcenter Randers. Denne opsparring er reduceret i løbet af 2020, og der overføres en opsparring på 1,1 mio. kr. til 2021. Der er ikke overførselsadgang for de øvrige indkomstoverførselsområder på bevilling 3.1 Beskæftigelse, integration og kontante ydelser.

Når der foreligger en specifikation af tallene på landsplan, vil der blive foretaget en nærmere analyse af udviklingen i Randers sammenholdt med udviklingen på landsplan. Resultatet vil indgå i kommende budgetopfølgninger for 2021 samt danne grundlag for budgetlægningen 2022-25.

Bevilling 3.3 Udgifter omfattet af beskæftigelsestilskuddet

På indkomstoverførselsområdet på bevilling 3.3 Udgifter omfattet af beskæftigelsestilskuddet ses en samlet mindredgift på 25,2 mio. kr. ekskl. overførsler.

I 2020 blev området som udgangspunkt budgetteret til at være 37,5 mio. kr. lavere end det forventede beskæftigelsestilskud. Det forventede overskud til beskæftigelsestilskuddet er blevet indarbejdet forlods som finansiering i oprindelig budget 2020.

Ved budgetopfølgningen efter maj måned 2020 blev der søgt om tillægsbevilling på 75 mio. kr., da der var en forventning om øgede udgifter på indkomstoverførslerne til forsikrede ledige som følge af den stigende ledighed i kølvandet på corona-krisen. Samtidigt blev der ved økonomiaftalen mellem KL og regeringen udmeldt en midtvejsregulering af beskæftigelsestilskuddet på 93,3 mio. kr. for Randers Kommune.

Ledigheden er til trods for en anden bølge af covid-19 i efteråret 2020 og en række lovændringer, der forlænger den mulige dagpengeperiode, ikke vokset så meget som forventet – hverken i Randers Kommune eller på landsplan. Det endelige beskæftigelsestilskud som opgøres til sommer 2021, vil derfor blive sat ned. I den overordnede regnskabssag er der som følge heraf afsat et beløb til forventet efterregulering af beskæftigelsestilskuddet.

I nedenstående tabel fremgår de bevægelser, der har været i udgifter omfattet af beskæftigelsestilskuddet og selve beskæftigelsestilskuddet i løbet af 2020. (Beløb i mio. kr. og faste priser)

Område	Oprindeligt budget	Overførsler til 2020	Øvrige tillægsbevillinger	Korrigeret budget	Korrigeret budget ex overførsler	Forbrug 2020	Årets resultat
Udgiftssiden (dagpenge)	193,7	0,0	75,0	268,7	268,7	243,5	-25,2
Indtægtssiden (beskæftigelsestilskud)	-231,2	0,0		-231,2	-231,2	-227,2	4,0

Beskæftigelsesudvalg- Beskæftigelse, integration og kontante ydelser

Område	Oprindeligt budget	Overførsler til 2020	Øvrige tillægsbevillinger	Korrigeret budget	Korrigeret budget ex overførsler	Forbrug 2020	Årets resultat
Midtvejsregulering af beskæftigelsestilskud			-93,3	-93,3	-93,3	-93,3	0,0
Reservepulje til efterregulering			18,3	18,3	18,3	0,0	-18,3
I alt	-37,5	0,0	0,0	-37,5	-37,5	-77,0	-39,5

Årets resultat: Positivt tal lig med merforbrug/mindreindtægt. Negativt tal lig med mindreforbrug/merindtægt.

Aktivitetstal

Nedenfor ses de samlede aktivitetstal på beskæftigelsesudvalgets bevillingsområde, opgjort som helårspersoner.

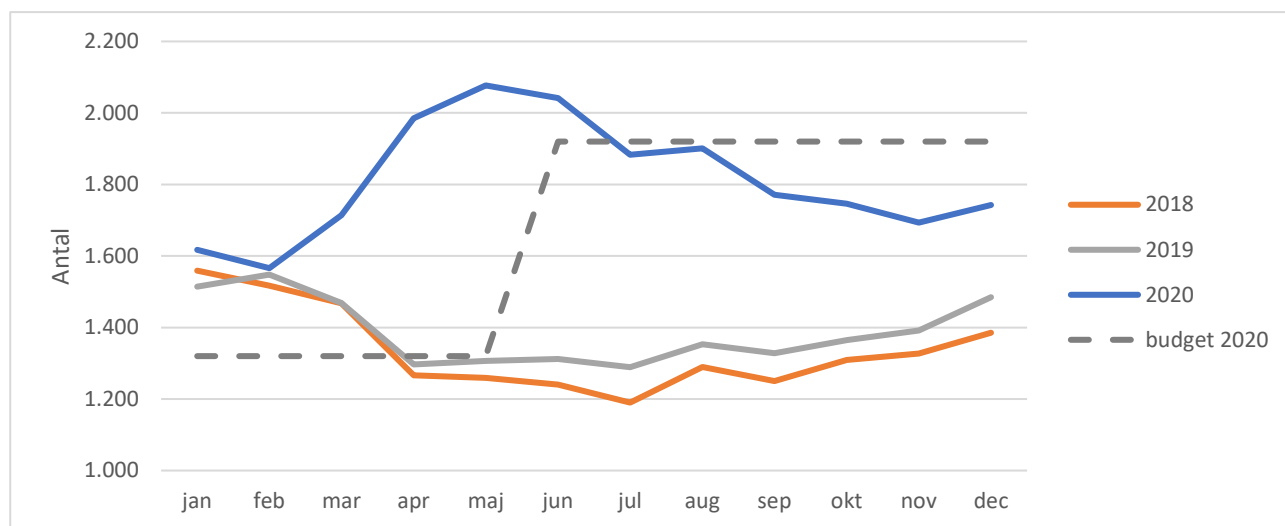
Helårspersoner	Regnskab 2019	Oprindeligt budget 2020	Korrigeret budget 2020	Regnskab 2020	Forskel regnskab og korr. budget	Budget 2021
A-dagpengemodtagere	1.392	1.320	1.920	1.812	-108	1.890
Seniorjobområdet	57	50	35	31	-4	30
Kontanthjælp	1.427	1.320	1.383	1.336	-47	1.482
Kontanthjælp uden sag	58	52	52	67	15	60
Uddannelseshjælp	961	927	998	1.031	33	990
Forberedende grunduddannelser (o.18 år)	224	230	230	321	91	245
SH-ydelse, integrationsområdet	232	200	200	154	-46	150
Overgangsydelse, øvrige	72	60	118	125	7	112
Ledighedsydelse	321	320	330	331	1	330
Revalidering og forrevalidering	6	5	5	5	0	18
Sygedagpenge	1.158	1.110	1.260	1.391	131	1.200
Jobafklaring	552	480	565	541	-24	558
Ressourceforløb	466	454	500	511	11	515
Fleksjob	1.926	2.029	1.945	1.992	47	2.084
Seniorpension (ny ordning fra 2020)	0	0	60	52	-8	202
Førtidspension	4.141	4.241	4.219	4.246	27	4.388
I alt	12.993	12.798	13.820	13.946	126	14.254

Aktiviteten i 2020 er samlet set 126 helårspersoner (1 %) højere end forudsat i det korrigerede budget, og 1.148 helårspersoner (9 %) højere end de oprindelige budgetforudsætninger.

Sammenlignes aktiviteten i 2020 med aktiviteten året før, er der en stigning på 953 helårspersoner (7,3%), heraf 420 helårspersoner på arbejdsløshedsdagpenge (forsikrede ledige) og 233 helårspersoner på sygedagpenge.

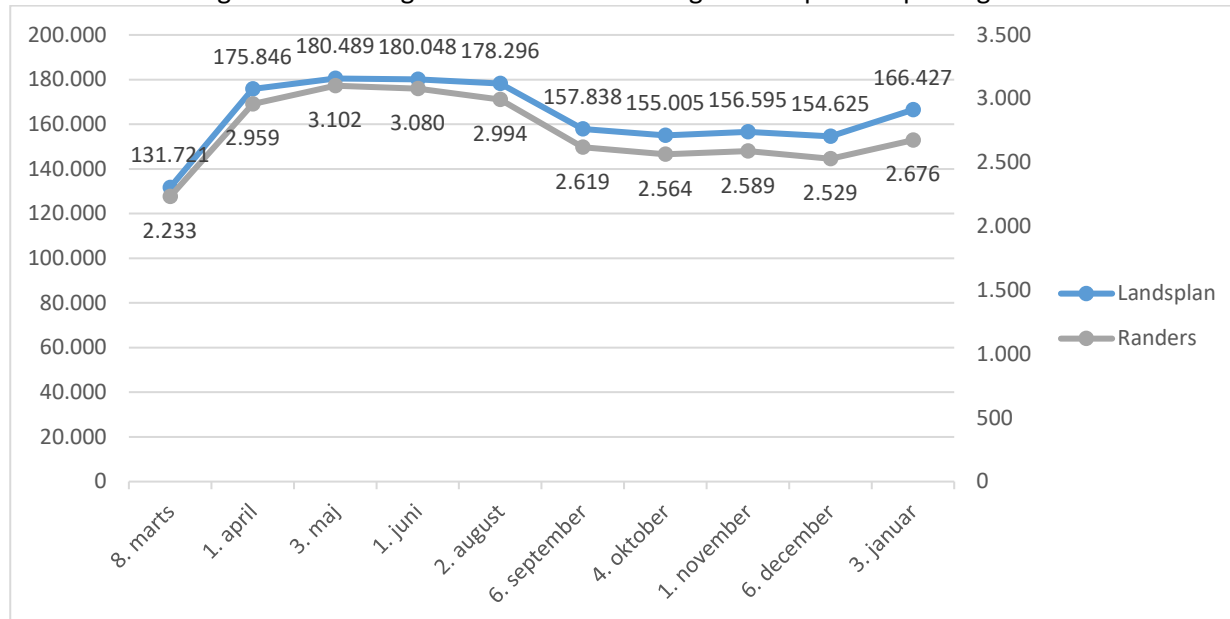
Arbejdsløshedsdagpenge

Udviklingen i helårspersoner på arbejdsløshedsdagpenge de seneste tre år fremgår af nedenstående figur.



Efter en svag stigning i ledigheden fra 2018 til 2019, skete der en markant stigning i ledigheden med nedlukningen i marts 2020 og ledigheden toppede omkring maj måned. Siden har ledigheden været faldende, også mere end forventet ved budgetopfølgningerne. Den stiplede linje viser først det oprindelige budget, der blev lagt med udgangspunkt i 2019 ledighedsniveauet og siden budgetkorrektionen i maj 2020 på 600 helårspersoner på baggrund af den store stigning i foråret 2020 og de usikre forventninger til resten af 2020.

I nedenstående figur ses udviklingen i antal tilmeldte ledige i 2020 på landsplan og i Randers Kommune.

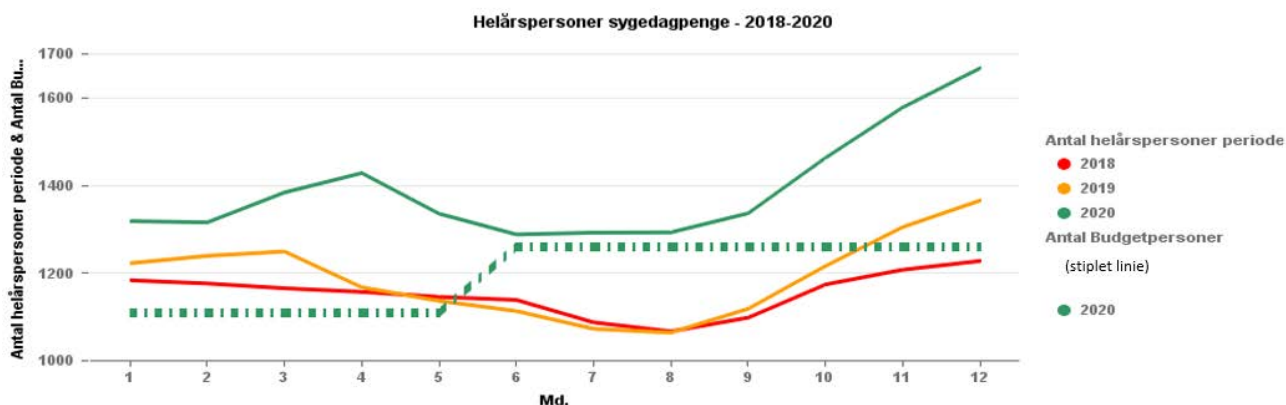


Ledige omfatter både forsikrede ledige, jobparate kontanthjælps- og overgangsydelsesmodtagere, modtagere af selvforsørgelses- og hjemrejseydelse samt åbenlyst uddannelsesparate uddannelseshjælps-

og overgangsydelsesmodtagere. Det ses af figuren, at Randers Kommune har haft en positiv udvikling i forhold til landsplan i 2020.

Sygedagpenge

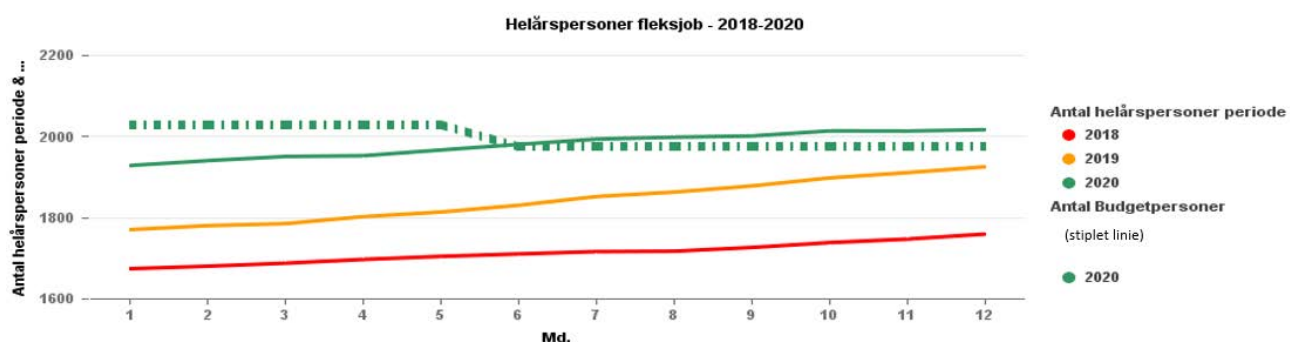
Nedenstående figur viser udviklingen i helårspersoner på sygedagpenge i Randers Kommune 2018-2020, samt antal budgetterede helårspersoner i 2020.



På sygedagpengeområdet skyldes den markant højere faktiske aktivitet end budgetteret, som nævnt covid-19 og lovændringer som følge af covid-19. Som det ses af nedenstående figur stiger antal helårspersoner på sygedagpenge meget omkring første bølge af covid-19 i april, falder over sommeren og så stiger igen henover efteråret, hvor anden bølge covid-19 ramte landet og der kom lovændringer om yderligere forlængelse af sygedagpengesager. Den samme udvikling gør sig gældende på landsplan.

Fleksjob

Nedenstående figur viser udviklingen i helårspersoner på fleksjob i Randers Kommune 2018-2020, samt antal budgetterede helårspersoner i 2020.



De seneste år har antallet af fleksjob været stigende i Randers Kommune. Dette er helt i tråd med intensjonerne i førtids- og fleksjobreformen, om at borgere med nedsat arbejdsevne kan bevare en tilknytning til arbejdsmarkedet. Med covid-19 nedlukningen og stigende ledighed var forventningen, at flere fleksjobansatte ville miste deres job og at det ville være vanskeligt at etablere nye fleksjob, hvorfor budgettet blev sat ned. Men det lykkedes at fastholde den gode udvikling på området og i 2020 har der været en stigning på 88 helårspersoner i fleksjob, hvilket har resulteret i merudgiften på 9,3 mio. kr. Når det ses som noget positivt at der kommer flere i fleksjob skyldes det at alternativet vil være forsørgelse på kontanthjælp, ledighedsydelse eller permanent forsørgelse på førtidspension.

Konsekvenser for 2021-24 på drift

Indkomstoverførselsområderne budgetteres på ny ved hver budgetperiode og kendskab til mer- eller mindreforbrug i foregående regnskabsår kan ikke umiddelbart overføres til indeværende budgetår.

Opfølgningen på økonomi og aktivitet i det seneste regnskabsår er dog et godt redskab til at vurdere, om indkomstoverførselsbudgettet for 2021 ser ud til at kunne overholdes.

Ved budgetlægningen 2021 er der budgetlagt med 14.254 helårspersoner, hvilket er en stigning i aktiviteten på 1.456 helårspersoner i forhold til de oprindelige budgetforudsætninger 2020 på 12.798 helårspersoner. Stigningen skyldes naturligvis den stigende ledighed som følge af corona-nedlukningen, samt den forventede større aktivitet på førtidspensions- og fleksjobområdet, hvor færre overgår til folkepension i 2021 som følge af tilbagetrækningsreformen. På de to områder er der i budget 2021 forventet en stigning på i alt 202 helårspersoner.

Set i lyset af den fortsatte Covid-19 pandemi vil budgetforudsætningerne for 2021 blive gennemgået nøje ved årets budgetopfølgninger og der vil (som tidligere nævnt) være opmærksomhed på om Randers Kommune følger udviklingen på landsplan.

Status på målene i 2020

Byrådet har i foråret 2018 formuleret en vision for Randers Kommune, som vil være retningsgivende for den politik, der føres på de enkelte fagområder. Visionen udgør således retningen for den beskæftigelsespolitiske indsats i byrådsperioden 2018-2021.

Arbejdsmarkedet er dynamisk, og udfordringerne kan hurtigt skifte, ligesom de nationale ønsker på beskæftigelsesområdet. Randers Kommune udarbejder derfor hvert år en beskæftigelsesplan, der forholder sig til de aktuelle udfordringer.

Budgetmålene for 2020 er videreført af budgetmålene for 2019 og svarer endvidere til Beskæftigelsesudvalgets 6 fokusområder i Beskæftigelsesplanen 2020:

- Unge i uddannelse eller beskæftigelse
- Samspil mellem arbejdsmarkedsområdet og erhvervslivet for at sikre job og uddannelse
- Helhedsorienteret indsats for at få udsatte borgere i beskæftigelse
- Den gode borgerkontakt på jobcentret
- Vellykket integration af flygtninge i Randers Kommune
- Sund økonomi på beskæftigelsesområdet

Beskæftigelsesplanen 2020 blev vedtaget på Byrådets møde den 7. oktober 2019.

Nedenstående data er ikke endegyldig for målene i Beskæftigelsesplan 2020, men repræsenterer blot en status for nuværende.

Budgetmålene er relateret til de politiske visioner sat af Byrådet. De nationale ministermål på beskæftigelsesområdet og de interne jobcentermål fra beskæftigelsesplanen 2020 er tilføjet de relevante budgetmål som indikatorer.

Målene om Den gode borgerkontakt og Sund økonomi handler reelt om aktiviteter og er ikke konkret målbar med en indikator.

Styrelsen for Arbejdsmarked og Rekruttering (STAR) er ansvarlig for at definere de nationale ministermål, og leverer data til opfølgning på målene.

Budgetmål

Unge i uddannelse eller beskæftigelse

Begrundelse/udbygning

”Randers Uddanner alle unge” er målsætningen for Randers Kommunes ungeindsats i jobcentret.

Ungdommens Uddannelseshus Randers (UUR) er et tæt samarbejde mellem Ungdommens Uddannelsesvejledning Randers (UU Randers) og Uddannelseshuset på jobcentret. UUR er fysisk placeret på TRADIUM for at kontakten med de unge sker i et uddannelsesmiljø. UURs målgruppe er unge, som modtager uddannelseshjælp. Formålet med ungeindsatsen hos UUR er, at alle unge får en uddannelse, da uddannelse er vejen til varig tilknytning til arbejdsmarkedet.

Politiske målsætninger

Flere i uddannelse og beskæftigelse, Flere skal mestre eget liv

Indikator	Baseline 2017/2018	Delmåltal 2020	Status 2020
<p>Uddannelseshuset Andel af borgere i beskæftigelse eller uddannelse 3 måneder efter afsluttet forløb.</p> <p>Opgjort i % af afsluttede forløb for hhv. åbenlyst uddannelsesparate, uddannelsesparate og aktivitetsparate borgere på uddannelseshjælp</p>	<p>(4. kv. 2017) Randers Åbenlyst. Udd. parat 83,9 % Udd. parat 74,0 % Aktivitetsparat 31,6%</p> <p>Hele landet Åbenlyst. Udd. parat 78,7% Udd. parat 66,3% Aktivitetsparat 31,3%</p>	<p>Skal være på niveau med landsgennemsnittet for hver af målgrupperne</p>	<p>(2. kv. 2020) Randers Åbenlyst udd. Parat 89,1% Udd. Parat 70,4% Aktivitetsparat 40%</p> <p>Hele landet Åbenlyst udd. Parat 81,6% Udd. Parat 70,3% Aktivitetsparat 28%</p> <p>Alle tre delmål er opfyldt.</p>
<p>Uddannelseshuset Andel afsluttede forløb.</p> <p>Opgjort i % af alle forløb i perioden for hhv. åbenlyst uddannelsesparate, uddannelsesparate og aktivitetsparate borgere på uddannelseshjælp</p>	<p>(Juni 2018) Randers Åbenlyst. Udd. parat 58,2% Udd. parat 22,6% Aktivitetsparat 7,3%</p> <p>Hele landet Åbenlyst. Udd. parat 44,8% Udd. parat 23,9% Aktivitetsparat 6,5%</p>	<p>Skal være på niveau med landsgennemsnittet for hver af målgrupperne</p>	<p>(december 2020) Randers Åbenlyst udd. Parat 22,1% Udd. Parat 9,0% Aktivitetsparat 3,3%</p> <p>Hele landet Åbenlyst udd. Parat 28,0% Udd. Parat 13,0% Aktivitetsparat 4%</p> <p>Alle tre delmål er endnu ikke opfyldt.</p>

Budgetmål

Samspil mellem arbejdsmarkedsområdet og erhvervslivet for at sikre job og Uddannelse

Begrundelse/udbygning

Jobcenter Randers har et vigtigt og helt nødvendigt samspil med erhvervslivet. Formålet er dels at bidrage til, at virksomhederne får den arbejdskraft de har brug for og dels at hjælpe ledige ind på arbejdsmarkedet.

Det gælder både de jobparate ledige og de ledige, der er længere fra arbejdsmarkedet. Jobcenter Randers Erhverv har i indsatsen udadtil fokus på at styrke kontakten til virksomhederne ved blandt andet at give virksomhederne en entydig indgang til jobcentret.

Jobcenter Randers Erhverv har et tæt samspil med de øvrige afdelinger i Jobcenter Randers, hvor Jobcenter Randers Erhverv formidler virksomhedskontakter og jobåbninger til de øvrige afdelinger

Politiske målsætninger

Attraktiv erhvervskommune, Flere i uddannelse og beskæftigelse

Indikator	Baseline 2017/2018	Delmål 2020	Status 2020
Ministermål 1: Virksomhederne skal sikres den nødvendige og kvalificerede arbejdskraft	Styrelsen for Arbejdsmarked og Rekruttering (STAR) er ansvarlig for at definere indikatorer for de enkelte mål, og leverer data til opfølgning på målene. Det er ikke mulige at lave opfølgning på målene på nuværende tidspunkt		
Jobhuset Andelen af forsikrede ledige samt jobparate kontanthjælpsmodtagere i beskæftigelse 3 måneder efter afsluttet forløb. Opgjort i % af alle afsluttede forløb for hhv. forsikrede ledige og jobparate kontanthjælpsmodtagere	(4. kv. 2017) Randers Forsikrede 64,8 % Kontanthjælp 43,6 % Hele landet Forsikrede 66,7% Kontanthjælp 47,6%	Skal være på niveau med landsgennemsnittet	(2. kvartal 2020) Randers Forsikrede 80,8% Kontanthjælp 72,1% Hele landet Forsikrede 78,3% Kontanthjælp 66,6% Begge delmål er opfyldt.
Jobhuset Andel ledige borgere. Opgjort som fuldtidspersoner i % af arbejdsstyrken	(Juni 2018) Randers 4,0% Østjylland 3,9%	Skal være på niveau med Østjylland	(december 2020) Randers 4,4% Østjylland 4,4% Delmålet er opfyldt.

Beskæftigelsesudvalg- Beskæftigelse, integration og kontante ydelser

Indikator	Baseline 2017/2018	Delmål 2020	Status 2020
<p>Jobhuset Andel af jobparate kontanthjælpsmodtagere med ordinære timer.</p> <p>Opgjort i % af alle jobparate kontanthjælpsmodtagere</p>	<p>(Maj 2018) Randers 25,3%</p> <p>Hele landet 18,8%</p>	<p>Skal ved udgangen af 2020 være på 30 %</p>	<p>(august 2020) Randers 29,2%</p> <p>Hele landet 18,4%</p> <p>Delmålet er opfyldt</p>
<p>Fleksgruppen Andelen i fleksjob 3 måneder efter afsluttet forløb på ledighedsydelse</p>	<p>(4. kv. 2017) Randers 87%</p> <p>Hele landet 83,8%</p>	<p>Skal være 87 % eller der over</p>	<p>(2.kvt. 2020) Randers 88,2%</p> <p>Hele landet 79,0%</p> <p>Delmålet er opfyldt</p>
<p>Jobcenter Randers erhverv Antal kandidatformidlinger til jobåbninger, hvor Jobcenter Randers har modtaget en rekrutteringsanmodning fra en virksomhed.</p> <p>Opgjort i % af alle rekrutteringsanmodninger.</p>	<p>(Gennemsnit jan-juli 2018) Randers 70%</p>	<p>Skal i gennemsnit være 75 % pr. måned</p>	<p>(december 2020) Randers 89%</p> <p>Delmålet er opfyldt.</p>
<p>Sygedagpengeafdelingen Antal borgere på sygedagpenge</p> <p>Opgjort som fuldtidspersoner i % af arbejdsstyrken</p>	<p>(Juni 2018) Randers 2,6 %</p> <p>Hele landet 2,2%</p>	<p>Må ikke overstige landsgennemsnittet med over 0,2 %</p>	<p>(december 2020) Randers 4,5%</p> <p>Hele landet 3,7%</p> <p>Delmålet er endnu ikke opfyldt.</p>
<p>Sygedagpengeafdelingen Andelen af borgere der afsluttet til beskæftigelse (inkl. uddannelse og fleksjob)</p>	<p>(Juni 2018) Randers 74%</p>	<p>Skal være over 74 %</p>	<p>(December 2020) Randers 81,5%</p> <p>Delmålet er opfyldt.</p>
<p>Sygedagpenge afdelingen Andelen af forløb på sygedagpenge, der afsluttes inden henholdsvis 26 og 52 uger.</p>	<p>(Maj 2018) Randers Inden 26 uger 84,8% Inden 52 uger 96,1%</p> <p>Hele landet Inden 26 uger 82,8% Inden 52 uger 94,9%</p>	<p>Skal være på niveau med landsgennemsnittet</p>	<p>(December 2020) Randers Inden 26 uger 7,2% Inden 52 uger 8,6%</p> <p>Hele landet Inden 26 uger 8,3% Inden 52 uger 10,2%</p> <p>Delmålene er endnu ikke opfyldt.</p>

Budgetmål

Helhedsorienteret indsats for at få udsatte borgere i beskæftigelse

Begrundelse/udddybning

Borgere med andre problemer end ledighed i Randers Kommune skal have mulighed for at arbejde, så vidt muligt blive selvforsørgende og være en aktiv del af samfundet.

Den helhedsorienterede beskæftigelsesindsats bygger overordnet på en empowerment-orienteret tilgang, hvilket medarbejderne i jobcentret arbejder efter ved at have tydelige og positive forventninger til, at borgerne lykkes med at komme i job. Det betyder samtidig en vægtning af kompetencer og ressourcer før barrierer og skånehensyn. Jobhuset bruger f.eks. kompetencekort til at synliggøre en borgers evner og kvalifikationer i samarbejdet med rekrutteringsenheden i Jobcenter Randers Erhverv om jobmatch.

Indsatsen for at bringe udsatte borgere i arbejde er også båret af en stærkere betoning af beskæftigelsesrettede elementer og udvikling af arbejdsevnen fremfor afklaring af arbejdsevnen.

I Udviklingshuset er der fokus på cv fra første jobsamtale og det at få styrket arbejdsevnen i f.eks. et småjob. Det forudsætter et rummeligt arbejdsmarked. Der er derfor et tæt sammenspil med Jobcenter Randers Erhverv, som i kontakten med virksomhederne også laver opfølgende indsatser for at skaffe småjobs og virksomhedspraktikker.

Politiske målsætninger

Flere i uddannelse og beskæftigelse, Flere skal mestre eget liv

Indikator	Baseline 2017/2018	Delmåltal 2020	Status 2020
Ministermål 3 Flere personer med handicap skal i beskæftigelse	Styrelsen for Arbejdsmarked og Rekruttering (STAR) er ansvarlig for at definere indikatorer for de enkelte mål, og leverer data til opfølgning på målene. Det er ikke muligt at lave opfølgning på målene på nuværende tidspunkt		
Udviklingshuset Andel i beskæftigelse, uddannelse eller fleksjob 3 måneder efter afsluttet forløb. Opgjort i % af alle afsluttede forløb for henholdsvis aktivitetsparate kontanthjælpsmodtagere, borgere i jobafklaring og borgere i ressourceforløb	(4. kv. 2018) Randers Kontanthjælp 20,5 % Jobafklaring 38,4% Ressourceforløb 25% Hele landet Kontanthjælp 22,2% Jobafklaring 36,7%	Kontanthjælp 26% Jobafklaring 40% Ressourceforløb 18%	(2. kvartal 2020) Randers Kontanthjælp 18,4% Jobafklaring 44,3% Ressourceforløb: 15% Hele landet Kontanthjælp 24,3% Jobafklaring 32,4%

Indikator	Baseline 2017/2018	Delmåltal 2020	Status 2020
	Ressourceforløb 18,8%		Ressourceforløb 16,4% Et delmål er opfyldt. 2 delmål er endnu ikke opfyldt.
Udviklingshuset Andel aktivitetsparate kontanthjælpsmodtagere med ordinære løntimer.	(Maj 2018) Randers 4% Hele landet 4,5%	Skal være 5 %	(august 2020) Randers 5,4% Hele landet: 4,7% Delmålet er opfyldt.
Udviklingshuset Antal borgere på ydelse. Opgjort som fuldtidspersoner i % af arbejdsstyrken for henholdsvis aktivitetsparate kontanthjælpsmodtagere, borgere i jobafklaring og borgere i ressourceforløb	(Juli 2018) Randers Kontanthjælp 2,6% Jobafklaring 1,0% Ressourceforløb 1,0% Hele landet Kontanthjælp 1,9% Jobafklaring 0,7% Ressourceforløb 0,9%	 Kontanthjælp 2,5% Jobafklaring 0,9% Ressourceforløb 0,9%	(december 2020) Randers Kontanthjælp 2,3% Jobafklaring 0,8% Ressourceforløb 0,8% Hele landet Kontanthjælp 1,6% Jobafklaring 0,9% Ressourceforløb 1,2% Alle tre delmål er opfyldt.

Budgetmål

Den gode borgerkontakt på jobcentret

Begrundelse/uddybning

På tværs af alle afdelinger i Jobcenter Randers bliver der arbejdet med at fastholde og styrke en god kontakt med borgerne.

En måde at gøre det på, er direkte at spørge borgerne om deres oplevelse af jobcentret.

Sygedagpengeafdelingen og Sprogcenter Randers måler løbende på borgernes tilfredshed med kvaliteten og indholdet af samtaler, forløb og undervisningen. Resultaterne følges nøje af ledelsen og fremlægges for medarbejderne. Ved behov sker der justeringerne af indsatsen. Jobhuset anvender også borgernes tilbagemeldinger om den aktuelle vifte af tilbud til evaluering og tilpasning af tilbuddene.

Politiske målsætninger

Flere skal i uddannelse og beskæftigelse

Budgetmål

Vellykket integration af flygtninge i Randers Kommune

Begrundelse/uddybning

Randers Kommune modtager hvert år flygtninge. Udlændingestyrelsen vurderer, at der i 2020 vil blive givet opholdstilladelse til 600 flygtninge på landsplan. Randers Kommune har modtaget 13 flygtninge i 2020.

Folketinget vedtog den 21. februar 2019 lovforslag nr. L 140 om ændring af udlændingeloven, integrationsloven, repatrieringsloven og forskellige andre love. Ændringerne betyder bl.a. at kommunerne skal indberette afgørelser om repatriering, samt beskrive deres arbejde med repatriering i beskæftigelsesplanerne.

Målet for integrationsindsatsen er, at flygtninge og familiesammenførte hurtigst muligt gennemfører danskuddannelsen og opnår selvforsørgelse via beskæftigelse eller uddannelse.

Alle flygtninge og familiesammenførte til flygtninge starter i selvforsørgelses- og hjemrejseprogrammet. Dette ophører når borgeren har gennemført både danskuddannelsen og er blevet selvforsørgende via lønindkomst eller SU. Det samlede selvforsørgelses- og hjemrejseprogram kan dog højst have en varighed på 5 år.

Politiske målsætninger

Flere i uddannelse og beskæftigelse

Indikator	Baseline 2017/2018	Delmåltal 2020	Status 2020
Ministermål 2 Flere flygtninge og familiesammenførte skal være selvforsørgende	Styrelsen for Arbejdsmarked og Rekruttering (STAR) er ansvarlig for at definere indikatorer for de enkelte mål, og leverer data til opfølgning på målene. Forvaltningen fik først disse i starten af 2020.		(December 2020) Randers 37,0% Hele landet 43,5%
Integrationsafdelingen Andelen af kursister på Sprogcenter Randers, der er omfattet af selvforsørgelses- og hjemrejseprogram, som består en prøve i dansk inden 5 år fra påbegyndelsen af danskuddannelsen.	(2017) Randers 86% Hele landet 72%	Skal være over 80 %	(2019) Randers 74% Hele landet 66% Delmålet er endnu ikke opfyldt.
Integrationsafdelingen Andelen af borgere på selvforsørgelses- og hjemrejseydelse i selvforsørgelses- og	(Juni 2018) Randers 49,3% Hele landet 34%	Skal være over 50 %	(december 2020) Randers opgøres ikke Hele landet: 31%

Indikator	Baseline 2017/2018	Delmåltal 2020	Status 2020
hjemrejseprogram, som er i virksomhedsrettet aktivering.			
Integrationsafdelingen Andelen af flygtninge og familiesammenførte med 3 års ophold i Danmark, som er i beskæftigelse.	(1kvt. 2018) Randers 32% Hele landet 38%	Skal minimum være på landsgennemsnittet	(3. kvartal 2020) Randers 38% Hele landet 37% Delmålet er opfyldt.
Integrationsafdelingen Beskæftigelsesgraden for 18-66 årige flygtninge og familiesammenførte til flygtninge med udstedet cpr-nummer tre årforinden	NYT (juni 2019) Randers 36 % Hele landet 35 %	Skal være på niveau med landsgennemsnittet	(december 2020) Randers 26% Hele landet 32% Delmålet er endnu ikke opfyldt.

Budgetmål

Sund økonomi på beskæftigelsesområdet

Begrundelse/udbygning

Udgifterne til overførselsindkomster og indsatser for ledige udgør en betydelig andel af Randers Kommunes samlede budget. En sund økonomi på området vil afspejle sig i, at udgifterne til overførsler ikke overstiger det niveau, som man må forvente ud fra den samlede ledighedsudvikling samt kommunens demografiske strukturer.

Flere af målene i beskæftigelsesplanen kan relateres direkte til budgetterne på området. Det er derfor vigtigt, at det politiske niveau og forvaltningen løbende overvåger udviklingen i udgifterne, samt at målene løbende justeres i forhold til udviklingen.

2020 har været et år præget af megen økonomisk usikkerhed grundet corona-krisen. Danmark har oplevet en stigende ledighed, hvilket også afstedkom en større midtvejsregulering af indkomstoverførslerne ved økonomiaftalen mellem KL og regeringen i sommeren 2020. I Randers er ledighedsudviklingen blevet fuldt tæt. Alt tyder på, at Randers Kommune har klaret sig relativt godt gennem corona-krisen i 2020. Den modtagne kompensation til alle landets kommuner har dog været for høj, hvilket indebærer en negativ efterregulering til alle kommuner (opgøres endeligt i juni 2021). Der er i regnskabet reserveret et beløb til denne efterregulering.

I 2020 er der indgået aftale om en udligningsreform, som også vil få betydning for indtægtssiden på beskæftigelsesområdet fra 2021. Kommunerne er hidtil blevet kompenseret for udgifterne til forsikrede ledige ved en særlig ordning kaldet beskæftigelsestilskuddet, og Randers Kommune har gennem en årrække haft overskud på ordningen. Beskæftigelsestilskuddet er med udligningsreformen blevet afskaffet fra 2021, og kompensationen for udgifter til forsikrede ledige vil fremadrettet indgå i de budgetgaranterede indkomstoverførsler på samme måde som eksempletvis udgifterne til kontanthjælp.

Politiske målsætninger

Flere i uddannelse og beskæftigelse, Flere skal mestre eget liv

Socialudvalget

Økonomien på socialområdet er kontomæssigt opdelt på 2 bevillingsområder. Det ene er bevillingsområde 4.1, som vedrører forebyggende foranstaltninger for børn og unge, og det andet er bevillingsområde 4.2, der vedrører tilbud til voksne med særlige behov.

I forbindelse med Randers Kommunes overgang til nyt økonomisystem i 2021, sammenlægges de to bevillingsområder under socialudvalget til ét bevillingsområde - tilbud til børn, unge og voksne med særlige behov.

Samlet set for socialområdet var der i 2020 et driftsmæssigt merforbrug på 13,3 mio. kr. Når merindtægter fra særligt dyre enkeltsager på 7,8 mio. kr. medregnes, bliver merforbruget på 5,5 mio. kr. Resultatet er opsummeret i følgende tabel. Regnskabet er opgjort inkl. samtlige merudgifter som følge af Covid 19 på ca. 6,3 mio. kr., men ekskl. en eventuel kompensation. Se nedenstående afsnit om afledte udgifter som følge af Covid 19.

Socialområdet har en gæld fra tidligere år på 26,6 mio. kr. I forbindelse med budgetaftalen for 2021-24 blev der afsat 8 mio. kr. årligt i 2021-23 til nedbringelse af gælden på socialområdet. I overførslen til 2021 er gælden således nedskrevet med 8 mio. kr. Herved overføres et merforbrug til 2021 ekskl. en eventuel Covid 19 kompensation på 24,1 mio. kr. Ved en eventuel kompensation for merudgifterne til Covid 19 vil gælden blive reduceret tilsvarende.

Resultat service og refusion for særligt dyre enkeltsager	Mio. kr.
Driftsresultat service ekskl. projekter 2020 – tilbud til voksne med særlige behov	1,4
Driftsresultat service ekskl. projekter 2020 – forebyggende foranstaltninger til børn og unge	11,9
Merindtægt særligt dyre enkeltsager	-7,8
Driftsresultat 2020, i alt (ekskl. eventuel Covid 19 kompensation)	5,5
Overført resultat fra 2019 (bevilling 4.1 og bevilling 4.2)	26,6
Budgetaftale 2021: Nedbringelse af gæld på socialområdet 8 mio. kr. årligt 2021-23	-8,0
I alt overførsel til 2021	24,1

4.1 Forebyggende foranstaltninger for børn og unge

Regnskabsresultat på Forebyggende foranstaltninger for børn og unge

Drift

Driften på bevillingsområde Forebyggende foranstaltninger for børn og unge er opdelt på serviceudgifter, indkomstoverførsler og central refusion for særligt dyre enkeltsager.

Regnskabsresultatet for Forebyggende foranstaltninger for børn og unge er samlet set for service og refusion for særligt dyre enkeltsager et merforbrug på 5,2 mio. kr. Årets resultat for indkomstoverførsler viser et mindreforbrug på 3,8 mio. kr. Mer-/mindreforbrug på indkomstoverførsler overføres til kommunekassen.

Følgende tabeller indeholder budget- og regnskabstal for 2020 på driften, herunder årets resultat inkl. overførsler fra tidligere år.

Alle beløb i tabellerne er angivet i mio. kr.

Serviceudgifter	Oprindeligt budget	Korrigeret budget ekskl. overførsler	Regnskab	Årets resultat	Overførsler fra 2019	Årets resultat inkl. overførsler fra 2019	Overførsler til 2021
Særlige dagtilbud og særlige klubber	-1,4	-0,8	-2,3	-1,6	-1,7	-3,3	-3,3
Døgninstitutioner, opholdssteder mv.	8,8	7,5	17,7	10,1	-1,8	8,3	8,3
Plejefamilier/opholdssteder handicappede børn og unge	15,9	14,0	15,1	1,2		1,2	1,2
Forebyggende foranstaltninger handicappede børn og unge	15,4	18,3	16,6	-1,7	-1,6	-3,3	-3,3
Særligt tilrettelagt ungdomsuddannelse (STU)	15,9	16,2	20,1	3,9		3,9	3,9
Sum eksklusiv projekter	54,5	55,3	67,2	11,9	-5,1	6,8	6,8
Projekter			-0,0	-0,0		-0,0	-0,0
Sum	54,5	55,3	67,2	11,8	-5,1	6,7	6,7

Central refusion for særligt dyre enkeltsager	Oprindeligt budget	Korrigeret budget ekskl. overførsler	Regnskab	Årets resultat	Overførsler fra 2019	Årets resultat inkl. overførsler fra 2019	Overførsler til 2021
Døgninstitutioner, opholdssteder mv.	-1,1	-1,1	-2,0	-0,9		-0,9	-0,9
Sociale formål (merudgiftskompensationer mv.)	-0,1	-0,1	-0,2	-0,1		-0,1	-0,1

Socialudvalget - Forebyggende foranstaltninger for børn og unge

Central refusion for særligt dyre enkeltsager	Oprindeligt budget	Korrigeret budget ekskl. overførsler	Regnskab	Årets resultat	Overførsler fra 2019	Årets resultat inkl. overførsler fra 2019	Overførsler til 2021
Plejefamilier/opholdssteder handicappede børn og unge	-0,2	-0,2	-0,8	-0,6		-0,6	-0,6
Sum eksklusiv projekter	-1,5	-1,5	-3,1	-1,6		-1,6	-1,6
Projekter							
Sum	-1,5	-1,5	-3,1	-1,6		-1,6	-1,6

Indkomstoverførsler	Oprindeligt budget	Korrigeret budget ekskl. overførsler	Regnskab	Årets resultat	Overførsler fra 2019	Årets resultat inkl. overførsler fra 2019	Overførsler til 2021
Sociale formål (merudgiftskompensationer mv.)	21,6	21,2	17,4	-3,8		-3,8	0,0
Sum eksklusiv projekter	21,6	21,2	17,4	-3,8		-3,8	0,0
Projekter							
Sum	21,6	21,2	17,4	-3,8		-3,8	0,0
Drift i alt	74,7	75,1	81,5	6,4	-5,1	1,3	5,1

Regnskabet er opgjort inkl. samtlige merudgifter som følge af Covid 19, som på det samlede socialområde udgør ca. 6,3 mio. kr. - heraf 0,3 mio. kr. på børneområdet. En eventuel kompensation herfor er ikke medregnet i resultatet. Se nedenstående afsnit om afledte udgifter som følge af Covid 19.

Servicerammen

Budgettet på Forebyggende foranstaltninger for børn og unge udgør samlet set 55,3 mio. kr. Årets resultat viser et forbrug på 67,2 mio. kr. og dermed et merforbrug på 11,9 mio. kr. Når opsparing på 5,1 mio. kr. fra 2019 medregnes, opnås et regnskabsmæssigt merforbrug på 6,8 mio. kr.

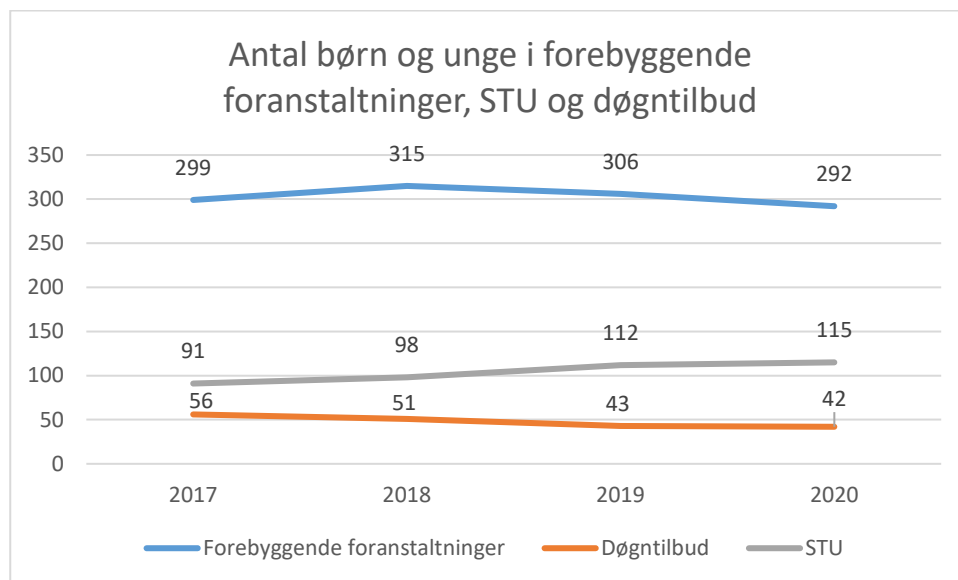
Resultatet er inkl. Covid 19 relaterede udgifter på ca. 0,3 mio. kr., men ekskl. en eventuel kompensation.

De væsentligste forklaringer på resultatet er en stigning i udgifterne til køb af døgnpladser og stigende tilgang af nye særligt dyre sager til området. Hertil ses stigende udgifter på STU-området, som udover en lille stigning i antallet af elever har haft stigende gennemsnitsudgifter pr. elev.

Randers Kommune har i en længere årrække haft en målsætning om, at børn så vidt muligt skal have hjælp i deres nærmiljø, og der har derfor været et stærkt fokus på mestring og forebyggende foranstaltninger.

Som det fremgår af følgende figur har dette i de senere år afspejlet sig i et fald i døgnpladser og indtil 2018 i en stigning i antallet af børn og unge, der modtager forebyggende foranstaltninger. Hertil modtager et stigende antal unge en særligt tilrettelagt ungdomsuddannelse (STU). Samlet set modtager flere børn og unge således en støttende indsats i forhold til tidligere år.

Hvor det i de foregående år er lykkedes at sikre en drift i balance, er situationen nu vendt til et stort merforbrug på området. De stigende udgifter i 2020 skyldes, at udgifterne til de børn, der er visiteret til et døgntilbud, generelt er stigende, og at der har været en tilgang til området af nye særligt dyre enkeltsager med udgifter til mere end 1 mio. kr. årligt pr. plads. Hertil ses en fortsat stigning i antallet af STU elever samtidig med at gennemsnitsprisen pr. STU elev er steget markant.



Afledte udgifter som følge af Covid 19

I forbindelse med regnskabsafslutningen vil der blive udarbejdet en samlet opgørelse over merudgifter som følge af Covid 19 i 2020. Der vil i samme forbindelse blive taget stilling til, hvordan den statslige kompensation kan fordeles. Regnskabet er således opgjort inkl. alle coronaudgifter, men ekskl. en eventuel kompensation.

Refusion af særligt dyre enkeltsager

Refusion for særligt dyre enkeltsager har et driftsresultat i 2020 på 1,6 mio. kr. (merindtægt).

Indkomstoverførsler

For indkomstoverførsler viser årets resultat et mindreforbrug på 3,8 mio. kr. Mindreforbruget på indkomstoverførslerne vedrører primært udgifter til tabt arbejdsfortjeneste. Budget til sociale formål er som øvrige indkomstoverførsler baseret på foregående års forbrug og forventninger til det fremtidige forbrug. Forbruget er i 2020 faldet til 17,4 mio. kr. hvilket bl.a. skal ses i sammenhæng med, at der har været et særligt fokus på området i de senere år. Der har bl.a. været ansat en myndighedssagsbehandler særligt til disse sager for en toårig periode. Der blev i budget 2020 givet en negativ tillægsbevilling på 0,5 mio. kr. på området til forlængelse af dette fokus og med forventning om fortsatte besparelser på området.

Konsekvenser for 2021-24 på drift

Der har samlet set for socialområdet været et merforbrug i 2020 på 5,5 mio. kr. Resultatet er inkl. Covid 19 relaterede udgifter på ca. 6,3 mio. kr. men ekskl. en eventuel kompensation. Hvis området bliver kompenseret svarende til merforbruget i 2020 på 5,5 mio. kr. kommer området ud med balance i 2020 – altså med uændret gæld.

Det gode resultat i 2020 for det samlede socialområde skal bl.a. ses i lyset af, at der i kraft af de senere års arbejde med implementering af støttemodellen på voksenområdet, er opnået en økonomi i balance på området for bostøtte/mestringsvejledning. Hertil har der på voksenområdet været en tæt opfølgning vedr. borgere i botilbud for at sikre den bedst mulige sammenhæng mellem den sociale indsats og borgernes aktuelle støttebehov.

Der er imidlertid nogle opmærksomhedspunkter i forhold til den fremtidige økonomiske situation på området. Der har i 2020 således været en markant stigning i udgifterne på børneområdet, som udover at være betinget af coronasituationen, forårsages af en stor stigning i antallet af og udgifterne til flere nye særligt dyre sager på området. Reglerne for refusion for særligt dyre enkeltsager er samtidigt lavet om, så socialområdet ikke længere kan påregne merindtægter herfra. Hertil ses et stigende pres på STU området, hvor udgifterne pr. elev er steget markant i de senere år.

Der blev vedtaget en handleplan på socialområdet i 2018, som havde til formål at opnå en driftsmæssig balance og at afvikle gælden på området. I arbejdet med initiativerne i handleplanen for socialområdet fra 2018 er det lykkedes at opnå effekter svarende til ca. 7-8 mio. kr.

Initiativerne omfatter bl.a. ansættelse af en forhandler i Center for Voksenhandicap, der understøtter forhandlingerne, når der købes pladser ved eksterne leverandører, hvorved det sikres, at der købes ind til den rette pris. Hertil er der etableret en investeringsstilling i samme center, som styrker opfølgningen i de sager, hvor centeret køber midlertidige pladser jf. servicelovens § 107. Fokus er her på at reducere perioden, hvor borgerne har behov for en § 107 plads og samtidig sikre udslusning til en mindre intensiv indsats.

Med handleplanen fra 2018 var det hensigten at afvikle gælden inden 2022. Men set i lyset af udviklingen i antallet af særligt dyre sager både på voksen- og børneområdet samt generelt stigende udgifter til anbringelse på børneområdet vurderes det imidlertid ikke længere realistisk at afvikle gælden inden for en overskuelig årrække.

I forbindelse med budgetaftalen for 2021-24 blev der således afsat 8 mio. kr. årligt i 2021-23 til nedbringelse af gælden på socialområdet. Med et overført underskud på 26,6 mio. kr. og årets resultat (før evt. kompensation for Corona) på 5,5 mio. kr. er gælden ved udgangen af 2020 på i alt 32,1 mio. kr. Efter gældseftergivelse på 24 mio. kr. vil gælden ultimo 2022 i udgangspunktet udgøre 8,1 mio. kr.

Hvis der kompenseres for Coronaudgifterne svarende til årets merforbrug på 5,5 mio. kr. vil gælden dog være reduceret til ca. 2-3 mio. kr. ved udgangen af 2022.

Dette forudsætter dog balance på området i de kommende år. Det er derfor aftalt, at socialområdet skal fastholde den økonomiske handleplan i de kommende år med henblik på at opretholde økonomisk handleplan, så der ikke oparbejdes ny gæld på området.

Der er i den forbindelse igangsat en større analyse af særligt dyre enkeltsager, som har til formål at afdække mulige årsager til stigningen i særligt dyre sager til området og evt. løsningsmuligheder. Analysen forelægges socialudvalget den 31. maj og vil indgå i materialet til budgetseminaret i september 2021.

Anlæg

Regnskab for anlæg fremgår af regnskabsbemærkningerne for bevilling 4.2 Voksne med særlige behov.

Status på målene i 2020

Status for målene fremgår af regnskabsbemærkningerne for bevilling 4.2. Tilbud til voksne med særlige behov.

Socialudvalget

Økonomien på socialområdet er kontomæssigt opdelt på 2 bevillingsområder. Det ene er bevillingsområde 4.1, som vedrører forebyggende foranstaltninger for børn og unge, og det andet er bevillingsområde 4.2, der vedrører tilbud til voksne med særlige behov.

I forbindelse med Randers Kommunes overgang til nyt økonomisystem i 2021, sammenlægges de to bevillingsområder under socialudvalget til ét bevillingsområde - tilbud til børn, unge og voksne med særlige behov.

Samlet set for socialområdet var der i 2020 et driftsmæssigt merforbrug på 13,3 mio. kr. Når merindtægter fra særligt dyre enkeltsager på 7,8 mio. kr. medregnes, bliver merforbruget på 5,5 mio. kr. Resultatet er opsummeret i følgende tabel. Regnskabet er opgjort inkl. samtlige merudgifter som følge af Covid 19 på ca. 6,3 mio. kr., men ekskl. en eventuel kompensation. Se nedenstående afsnit om afledte udgifter som følge af Covid 19.

Socialområdet har en gæld fra tidligere år på 26,6 mio. kr. I forbindelse med budgetaftalen for 2021-24 blev der afsat 8 mio. kr. årligt i 2021-23 til nedbringelse af gælden på socialområdet. I overførslen til 2021 er gælden således nedskrevet med 8 mio. kr. Herved overføres et merforbrug til 2021 ekskl. en eventuel Covid 19 kompensation på 24,1 mio. kr. Ved en eventuel kompensation for merudgifterne til Covid 19 vil gælden blive reduceret tilsvarende.

Resultat service og refusion for særligt dyre enkeltsager	Mio. kr.
Driftsresultat service ekskl. projekter 2020 – tilbud til voksne med særlige behov	1,4
Driftsresultat service ekskl. projekter 2020 – forebyggende foranstaltninger til børn og unge	11,9
Merindtægt særligt dyre enkeltsager	-7,8
Driftsresultat 2020, i alt (ekskl. eventuel Covid 19 kompensation)	5,5
Overført resultat fra 2019 (bevilling 4.1 og bevilling 4.2)	26,6
Budgetaftale 2021: Nedbringelse af gæld på socialområdet 8 mio. kr. årligt 2021-23	-8,0
I alt overførsel til 2021	24,1

4.2 Tilbud til voksne med særlige behov

Regnskabsresultat på Tilbud til voksne med særlige behov

Drift

Nedenfor redegøres for regnskabsresultat 2020 for bevillingsområdet Tilbud til voksne med særlige behov. Driften på bevillingsområdet Tilbud til voksne med særlige behov er opdelt på serviceudgifter, indkomstoverførsler, central refusion for særligt dyre enkeltsager og ældreboligdrift.

Årets resultat for Tilbud til voksne med særlige behov ekskl. projekter er samlet set for service og refusion for særligt dyre enkeltsager et mindreforbrug på 4,8 mio. kr. Årets resultat for indkomstoverførsler viser et merforbrug på 0,3 mio. kr. Mer-/mindreforbrug på indkomstoverførsler overføres til kommunekassen.

Socialudvalget - Tilbud til voksne med særlige behov

Følgende tabeller indeholder budget- og regnskabstal for 2020 på driften, herunder årets resultat inkl. overførsler fra tidligere år.

Alle beløb i tabellerne er angivet i mio. kr.

Serviceudgifter	Oprindeligt budget	Korrigeret budget ekskl. overførsler	Regnskab	Årets resultat	Overførsler fra 2019	Årets resultat inkl. overførsler fra 2019	Overførsler til 2021
BPA handicaphjælpere	24,0	24,0	25,4	1,4		1,4	1,4
Boliger	1,2	1,2	-0,5	-1,7		-1,7	-1,7
Voksen bo	306,2	316,6	313,7	-2,9	32,2	29,4	21,4
Forsorgshjem og aflastning	9,8	9,7	12,3	2,6	-0,6	2,0	2,0
Bostøtte	35,8	36,1	37,2	1,2	-1,3	-0,1	-0,1
Kontaktperson- og ledsagerordninger	5,6	5,6	5,6	0,0	0,4	0,5	0,5
Aktivitets- og samværstilbud, samt beskyttet beskæftigelse	58,3	51,5	53,1	1,7	2,2	3,9	3,9
Kompenserende specialundervisning	4,2	2,0	2,2	0,2	-1,0	-0,8	-0,8
Alkoholbehandling og behandlingshjem	4,3	4,3	3,1	-1,2		-1,2	-1,2
Behandling af stofmisbrugere	12,7	12,9	13,1	0,2	0,0	0,2	0,2
Øvrige udgifter 4.2	2,5	2,5	5,0	2,5		2,5	2,5
Øvrige sociale formål	10,7	10,7	8,2	-2,5	-0,4	-2,9	-2,9
Sum eksklusiv projekter	475,2	476,9	478,4	1,4	31,7	33,1	25,1
Projekter		0,0	-1,5	-1,5	0,5	-1,0	-1,0
Sum	475,2	476,9	476,9	-0,1	32,2	32,1	32,1

Central refusion for særligt dyre enkeltsager	Oprindeligt budget	Korrigeret budget ekskl. overførsler	Regnskab	Årets resultat	Overførsler fra 2019	Årets resultat inkl. overførsler fra 2019	Overførsler til 2021
BPA handicaphjælpere	-1,1	-1,1	-2,2	-1,1		-1,1	-1,1
Voksen bo	-8,9	-8,9	-13,5	-4,6		-4,6	-4,6
Sociale formål (merudgiftskompensationer mv.)			-0,4	-0,4		-0,4	-0,4
Sum eksklusiv projekter	-10,0	-10,0	-16,1	-6,2		-6,2	-6,2
Projekter							
Sum	-10,0	-10,0	-16,1	-6,2		-6,2	-6,2

Socialudvalget - Tilbud til voksne med særlige behov

Indkomstoverførsler	Oprindeligt budget	Korrigeret budget ekskl. overførsler	Regnskab	Årets resultat	Overførsler fra 2019	Årets resultat inkl. overførsler fra 2019	Overførsler til 2021
Sociale formål (merudgiftskompensationer mv.)	0,8	0,8	1,1	0,3		0,3	0,3
Sum eksklusiv projekter	0,8	0,8	1,1	0,3		0,3	0,3
Projekter							
Sum	0,8	0,8	1,1	0,3		0,3	0,3

Ældreboliger	Oprindeligt budget	Korrigeret budget ekskl. overførsler	Regnskab	Årets resultat	Overførsler fra 2019	Årets resultat inkl. overførsler fra 2019	Overførsler til 2021
Boliger	-7,2	-7,2	-3,9	3,3	0,0	3,3	0,0
Bolighandlingsplan	0,0	0,0	0,0	0,0	-0,7	-0,6	-0,6
Sum eksklusiv projekter	-7,2	-7,2	-3,9	3,3	-0,7	2,7	-0,6
Projekter							
Sum	-7,2	-7,2	-3,9	3,3	-0,7	2,7	-0,6

Drift	Oprindeligt budget	Korrigeret budget ekskl. overførsler	Regnskab	Årets resultat	Overførsler fra 2019	Årets resultat inkl. overførsler fra 2019	Overførsler til 2021
Drift i alt	458,9	460,6	458,0	-2,6	31,5	28,9	25,3

Årets resultat: Positivt tal lig med merforbrug/mindreindtægt. Negativt tal lig med mindreforbrug/merindtægt.

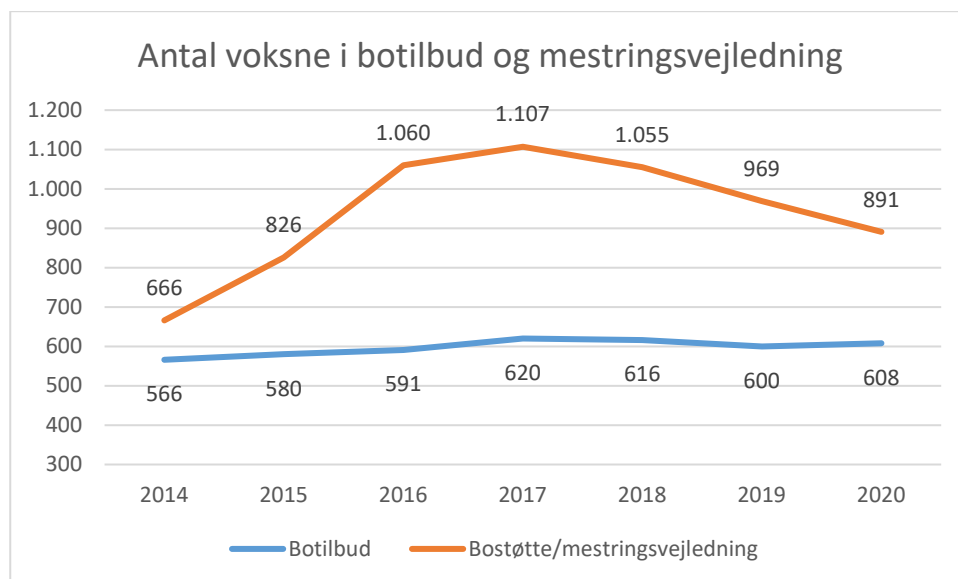
Overførsler: Positivt tal lig med overførsel af gæld. Negativt tal lig med overførsel af opsparing.

Regnskabet er opgjort inkl. samtlige merudgifter som følge af Covid 19, som på det samlede socialområde udgør ca. 6,3 mio. kr. - heraf 6 mio. kr. på voksenområdet. En eventuel kompensation herfor er ikke medregnet i resultatet. Se nedenstående afsnit om afledte udgifter som følge af Covid 19.

Serviceammen

Budgettet på Tilbud til voksne med særlige behov udgør samlet set 476,9 mio. kr. ekskl. projekter. Årets resultat viser et forbrug på 478,4 mio. kr. og dermed et merforbrug på 1,4 mio. kr. Idet der er overført gæld på 31,7 mio. kr. fra 2019, viser årets resultat inklusiv overførsler et merforbrug på 33,1 mio. kr. I forbindelse med budgetaftalen for 2021-24 blev der afsat 8 mio. kr. årligt i 2021-23 til nedbringelse af gælden på socialområdet. I overførslen til 2021 er gælden på voksenområdet således nedskrevet med 8 mio. kr. Herved overføres et merforbrug til 2021 ekskl. en eventuel Covid 19 kompensation på 25,1 mio. kr.

Aktiviteten på voksenområdet afspejler udviklingen i den økonomiske situation, idet der i perioden 2014-2017 var en markant stigning i antallet af borgere i Randers Kommune, der modtog enten mestringsvejledning i deres eget hjem eller et botilbud. Udviklingen er vist i den følgende figur.



I 2016-2018 førte dette til store merforbrug på området. Dette er i 2018-2020 afløst af et fald i aktiviteten og derved en forbedret økonomisk situation.

Det faldende antal borgere i mestringsvejledning i 2018-2019 skal bl.a. ses i lyset af den nye støttemodel for socialområdet, der blev indført i 2018. Modellen indebærer en mere fleksibel støtte, hvor paletten af støttemuligheder udover mestringsvejledning er gjort bredere fx i form af gruppeforløb samt råd- og vejledningsforløb, som ikke tæller med i opgørelser over antallet af borgere, der modtager støtte.

Det faldende antal borgere i botilbud i 2019-2020 skal bl.a. ses i sammenhæng med, at der de senere år – bl.a. som følge af handleplanen på socialområdet - har været en særlig tæt opfølgning i forhold til de enkelte borgere i botilbud med henblik på løbende at sikre den bedst mulige sammenhæng mellem den sociale indsats og borgernes aktuelle støttebehov.

Afledte udgifter som følge af Covid 19

I forbindelse med regnskabsafslutningen vil der blive udarbejdet en samlet opgørelse over merudgifter som følge af Covid 19 i 2020. Der vil i samme forbindelse blive taget stilling til, hvordan den statslige kompensation kan fordeles. Regnskabet er således opgjort inkl. alle coronaudgifter, men ekskl. en eventuel kompensation.

Refusion af særligt dyre enkeltsager

Refusion for særligt dyre enkeltsager har et driftsresultat i 2020 på 6,2 mio. kr. (merindtægt). Merindtægter på særligt dyre enkeltsager afspejler en stigning i antallet af særligt dyre enkeltsager på socialområdet. Hvor der i 2017 var 95 sager over 1 mio. kr. har der i 2020 været 121 sager. Den antalsmæssige stigning afspejler sig også i udgifterne på området, som fra 2017 til 2019 er steget fra 133 mio. kr. til 172 mio. kr. i 2020 (løbende priser).

Indkomstoverførsler

På området for indkomstoverførsler på voksenområdet viser årets resultat et merforbrug på 0,3 mio. kr. Budget til sociale formål er som øvrige indkomstoverførsler baseret på foregående års forbrug og forventninger til det fremtidige forbrug. Mer-mindreforbrug vedr. indkomstoverførsler tilbageføres til kommunkassen.

Udgifterne på dette område vedrører økonomisk kompensation til borgere over 18 år, når de har merudgifter, som følge af en varigt nedsat fysisk eller psykisk funktionsevne jf. lov om social service § 100.

Ældreboliger

Driftsresultatet for ældreboliger viser en mindreindtægt på 3,3 mio. kr. vedr. udlejningsboliger. Mer-mindreforbrug vedr. udlejningsboliger tilbageføres til kommunkassen.

På boligplanens driftskonto tilbagestår et mindreforbrug fra 2019 på 0,7 mio. kr. Deraf er der afholdt udgifter for 180 t. kr. på service. Det resterende beløb tilbageføres til boligplanens anlægskonto.

Konsekvenser for 2021-24 på drift

Der har samlet set for socialområdet været et merforbrug i 2020 på 5,5 mio. kr. Resultatet er inkl. Covid 19 relaterede udgifter på ca. 6,3 mio. kr. men ekskl. en eventuel kompensation. En kompensation for udgifterne vil resultere i et driftsmæssigt mindreforbrug på 1,2 mio. kr. På området er der fra tidligere år oparbejdet en gæld, som i 2020 udgjorde 26,6 mio. kr.

Det gode resultat i 2020 for det samlede socialområde skal bl.a. ses i lyset af, at der i kraft af de senere års arbejde med implementering af støttemodellen på voksenområdet, er opnået en økonomi i balance på området for bostøtte/mestringsvejledning. Hertil har der på voksenområdet været en tæt opfølgning vedr. borgere i botilbud for at sikre den bedst mulige sammenhæng mellem den sociale indsats og borgernes aktuelle støttebehov.

Der er imidlertid nogle opmærksomhedspunkter i forhold til den fremtidige økonomiske situation på området. Der har i 2020 således været en markant stigning i udgifterne på børneområdet, som udover at være betinget af coronasituationen, forårsages af en stor stigning i antallet af og udgifterne til flere nye særligt dyre sager på området. Reglerne for refusion for særligt dyre enkeltsager er samtidigt lavet om, så socialområdet ikke længere kan påregne merindtægter herfra. Hertil ses et stigende pres på STU området, hvor udgifterne pr. elev er steget markant i de senere år.

Der blev vedtaget en handleplan på socialområdet i 2018 med henblik på at opnå driftsmæssig balance og afvikle gælden på området. I arbejdet med initiativerne i handleplanen for socialområdet fra 2018 er det lykkedes at opnå effekter svarende til ca. 7-8 mio. kr.

Initiativerne omfatter bl.a. ansættelse af en forhandler i Center for Voksenhandicap, der understøtter forhandlingerne, når der købes pladser ved eksterne leverandører, hvorved det sikres, at der købes ind til den rette pris. Hertil er der etableret en investeringsstilling i samme center, som styrker opfølgningen i de sager, hvor centeret køber midlertidige pladser jf. servicelovens § 107. Fokus er her på at reducere perioden, hvor borgerne har behov for en § 107 plads og samtidig sikre udslusning til en mindre intensiv indsats. Center for Psykiatri har med udgangspunkt i den recovery-orienterede tilgang opnået gode resultater både fagligt og økonomisk. (Recovery er en måde at leve et tilfredsstillende liv på præget af håb

og aktiv medvirken selv med de begrænsninger, der er forårsaget af sygdom). Med udgangspunkt i recovery-tilgangen har der været et styrket fokus på flow i mestringsvejledning og på botilbud samt løbende at sikre den bedst mulige sammenhæng mellem den sociale indsats og borgernes aktuelle støttebehov.

Med handleplanen fra 2018 var det hensigten at afvikle gælden inden 2022. Men set i lyset af udviklingen i antallet af særligt dyre sager både på voksen- og børneområdet samt generelt stigende udgifter til anbringelse på børneområdet vurderes det imidlertid ikke længere realistisk at afvikle gælden inden for en overskuelig årrække.

I forbindelse med budgetaftalen for 2021-24 blev der således afsat 8 mio. kr. årligt i 2021-23 til nedbringelse af gælden på socialområdet. Med et overført underskud på 26,6 mio. kr. og årets resultat (før evt. kompensation for Corona) på 5,5 mio. kr. er gælden ved udgangen af 2020 på i alt 32,1 mio. kr. Efter gældseftergivelse på 24 mio. kr. vil gælden ultimo 2022 i udgangspunktet udgøre 8,1 mio. kr.

Hvis der kompenseres for Coronaudgifterne svarende til årets merforbrug på 5,5 mio. kr. vil gælden dog være reduceret til ca. 2-3 mio. kr. ved udgangen af 2022.

Dette forudsætter dog balance på området i de kommende år. Det er derfor aftalt, at socialområdet skal fastholde den økonomiske handleplan i de kommende år, så der ikke oparbejdes ny gæld på området.

Der er i den forbindelse igangsat en større analyse af særligt dyre enkeltsager, som har til formål at afdække mulige årsager til stigningen i særligt dyre sager til området og evt. løsningsmuligheder.

Anlæg

Tabellen indeholder budget- og regnskabstal for 2020 på anlægsprojekter, herunder årets resultat inkl. overførsler fra tidligere år. Anlægsprojekterne er på socialudvalgets bevillingsområder opdelt på skattefinansierede anlæg og ældreboliger.

Skattefinansieret anlæg

Anlægsprojekt	Oprindeligt budget	Korrigeret budget ekskl. overførsler	Regnskab	Årets resultat	Overførsler fra 2019	Årets resultat inkl. overførsler fra 2019	Overførsler til 2021
Boligplan for socialområdet		1,1	-1,1	-2,2	2,7	0,6	0,6
Nyt aktivitetshus til handicappede		0,0	0,2	0,2	-0,2	-0,0	-0,0
Ombygning og renovering af ældreboliger i Langå til autistetilbud	1,5	1,5		-1,5		-1,5	-1,5
Sum:	1,5	2,6	-0,9	-3,5	2,6	-1,0	-1,0

Årets resultat: Positivt tal lig med merforbrug/mindreindtægt. Negativt tal lig med mindreforbrug/merindtægt.

Overførsler: Positivt tal lig med overførsel af gæld. Negativt tal lig med overførsel af opsparing.

På skattefinansieret anlæg er der fra tidligere år et samlet merforbrug på 2,6 mio. kr. Med et driftsmæssigt mindreforbrug i 2020 på 3,5 mio. kr. overføres et samlet mindreforbrug på 1 mio. kr. til 2021.

Ældreboliger

Anlægsprojekt	Oprindeligt budget	Korrigeret budget ekskl. overførsler	Regnskab	Årets resultat	Overførsler fra 2019	Årets resultat inkl. overførsler fra 2019	Overførsler til 2021
Boligplan for socialområdet		-0,7	0,1	0,8	-0,8	-0,0	-0,0
Saldo boligplanen	-1,7	3,8		-3,8	-0,6	-4,5	-4,5
Sum:	-1,7	3,2	0,1	-3,1	-1,4	-4,5	-4,5

Årets resultat: Positivt tal lig med merforbrug/mindreindtægt. Negativt tal lig med mindreforbrug/merindtægt.

Overførsler: Positivt tal lig med overførsel af gæld. Negativt tal lig med overførsel af opsparing.

På boligplanen er der fra tidligere år et mindreforbrug på 1,4 mio. kr. Med et driftsmæssigt mindreforbrug i 2020 på 3,1 mio. kr. overføres et samlet mindreforbrug på 4,5 mio. kr. til 2021. Af de 4,5 flyttes 1,2 mio. kr. til service på driften, hvor en andel af udgifterne til bolighandlingsplanen har ligget. Der flyttes desuden 0,5 mio. kr. fra service drift til ældrebolig anlæg vedr. Mellerups egenfinansiering af anlægsprojektet Mellerup fase 2.

Konsekvenser for 2021-24 på anlæg

Boligplanen nærmer sig sin afslutning. Med byggeriet af nye boliger og ombygning af eksisterende boliger er der sket en stor forbedring af boligerne til handicappede, psykisk sårbare og udsatte borgere i Randers Kommune.

Status på målene i 2020

Budgetmål

1. Flere 18-21-årige, der har modtaget en social foranstaltning inden for de seneste fem år, skal være i gang med eller have gennemført en ungdomsuddannelse
2. Flere personer, som får en social indsats som følge af nedsat fysisk eller psykisk funktionsevne skal i uddannelse og beskæftigelse.
3. Flere personer, som får en social indsats som følge af sociale problemer eller psykiske vanskeligheder skal i uddannelse og beskæftigelse
4. Færre skal være hjemløse
5. Flere af de personer, der afslutter et behandlingsforløb for stofmisbrug, skal være stoffrie, have et reduceret eller et stabiliseret misbrug.
6. Flere personer i offentlig alkoholbehandling skal afslutte et behandlingsforløb som alkoholfri, med en reduktion i alkoholforbruget eller med relevant henvisning
7. Flere mennesker, som står uden for arbejdsmarkedet, og som ikke er under uddannelse, skal være en del af den frivillige indsats

Begrundelse/udbygning

Budgetmålene er baseret på den tidligere regerings mål for social mobilitet (de dele af de 10 mål for social mobilitet, som henhører under socialudvalget). Efter regeringsskiftet følger Social- og Ældreministeriet ikke længere op på den tidligere regerings mål. Regeringen vil tage stilling til en eventuel fastsættelse af nye sociale mål i forbindelse med den kommende Nærhedsreform. Status 2020 er derfor baseret på den seneste målopfølgning fra 2019.

Politiske målsætninger

Budgetmålene relaterer sig til følgende af Randers Kommunes overordnede politiske målsætninger:

- Flere i uddannelse eller beskæftigelse (budgetmål 1,2,3)
- Flere skal mestre eget liv (budgetmål 4,5,6,7)

Indikator	Baseline 2017/2018	Delmåltal 2019	Status 2019 2019
Andel af udsatte 18-21 årige, der har været anbragt eller modtaget en forebyggende social foranstaltning inden for de seneste fem år, der er i gang med eller har gennemført mindst en ungdomsuddannelse	45 %	47 %	Målopfølgning foreligger ikke.
Andel af beskæftigede blandt personer med nedsat fysisk eller psykisk funktionsevne, herunder personer i fleksjob og skånejob.	25 %	27 %	Målet er samlet set opfyldt med en målopfyldelse på 28 %. Dette dækker dog over en stor variation mellem centrene med følgende målopfyldelse 2019: Center for Voksenhandicap: 28,6 % Center for Børnehandicap og Autisme: 34,6 % Center for Psykiatri: 17 %
Andel af beskæftigede blandt personer, som får en social indsats som følge af sociale problemer	33 %	35 %	Center for Socialt Udsatte: 45,5 %

Socialudvalget - Tilbud til voksne med særlige behov

Indikator	Baseline 2017/2018	Delmål 2019	Status 2019 2019
eller psykiske vanskeligheder, herunder personer i fleksjob og skånejob.			Målet er opfyldt. Der ses særligt en stigning i andelen af borgere i ordinær beskæftigelse.
Antal hjemløse i SFIs kortlægning af hjemløshed. Tælling finder sted hvert andet år.	86	80	Der var 72 hjemløse i Randers Kommune ved seneste hjemløsetælling i 2019. Målet er således opfyldt. Det er tredje gang i træk at SFI's undersøgelse viser, at antallet af personer i Randers, som lever i hjemløshed, falder. Hjemløsetallet var i 2017 på 86 personer, mens det i 2015 lå på 117 personer.
Antal behandlingsforløb for stofmisbrug, der afsluttes med status "ophør", "reduceret" eller "stabiliseret" misbrug.	54 %	57 %	54 % har ophørt eller reduceret deres forbrug.
Antal ikke-anonyme offentlige alkoholbehandlingsforløb, der afslutter behandlingen som "færdigbehandlet" eller med henvisning til andet tilbud.	36 %	47 %	62 % har ophørt eller reduceret deres forbrug. Målet er således opfyldt. Andel viderehenviste fremgår ikke af data.
Antal voksne der i det givne år står uden for arbejdsmarkedet, som har gjort en frivillig indsats i det seneste år Frivillighedsundersøgelse seneste undersøgelse fra 2017	30 %	31 %	Der foreligger ikke nye data på området. Seneste opfølgning på området er fra Frivillighedsundersøgelsen i 2017.

Miljø- og Teknikudvalget

Skattefinansieret

Regnskabsresultat Miljø- og Teknikudvalget, skattefinansieret

Drift

Miljø og Teknik, skattefinansieret område (beløb i mio. kr.)

Serviceudgifter	Oprindeligt budget	Korrigeret budget ekskl. overførsler	Regnskab	Årets resultat	Overførsler fra 2019	Årets resultat inkl. overførsler fra 2019	Overførsler til 2021
Natur og Miljø	22,0	21,8	23,5	1,7	-0,4	1,3	0,2
Veje og Trafik	147,6	144,8	141,8	-3,0	-5,1	-8,1	-8,1
Ejendomsservice	158,4	155,9	163,7	7,7	2,6	10,3	10,3
Driftsafdeling	-4,9	-4,4	-6,5	-2,1	-4,0	-6,1	-6,1
Sum eksklusiv projekter	323,1	318,2	322,5	4,3	-6,9	-2,5	-3,7
Projekter	0,0	0,1	-0,7	-0,8	0,8	0,0	-0,0
Drift i alt	323,1	318,3	321,8	3,5	-6,1	-2,5	-3,7

Årets resultat: Positivt tal lig med merforbrug/mindreindtægt. Negativt tal lig med mindreforbrug/merindtægt.

Overførsler: Positivt tal lig med overførsel af gæld. Negativt tal lig med overførsel af opsparing.

Tabellen indeholder budget- og regnskabstal for 2020 på driften, herunder årets resultat inkl. overførsler fra tidligere år.

Regnskabet er opgjort inkl. samtlige merudgifter som følge af corona, men ekskl. en eventuel kompensation. Se nedenstående afsnit om afledte udgifter som følge af Covid 19.

Serviceammen

På skattefinansieret drift har der i 2020 været et samlet forbrug på 321,8 mio. kr. I forhold til et korrigeret budget uden overførsler på 318,3 mio. kr. viser årets resultat et underskud på 3,5 mio. kr.

Det er væsentligt at understrege, at resultatet er inklusiv corona relaterede udgifter for 11,7 mio. kr. men eksklusiv kompensation, hvilket i særdeleshed forklarer underskuddet i Ejendomsservice.

Overførsler til 2021 udgør samlet en opsparing på 3,7 mio. kr., mens resultatet inklusiv overførsler fra 2019 udgør et overskud på 2,5 mio. kr. Forklaringen på differencen er, at der ikke sker overførsel af merforbruget på Natur og Miljø, rottebekæmpelse på 1,1 mio. kr.

Endvidere skal merforbrug for Ejendomsservice under Økonomiudvalget på 1,2 mio. kr. overføres til Miljø og Teknikudvalget, og opsparing på kirkegårde på 2,7 mio. kr. skal overføres til Miljø- og Teknik, takstfinansieret område. De to sidstnævnte overførsler indgår ikke i overførselsbeløbet i tabellen. Herefter overføres samlet en gæld på 0,3 mio. kr. til 2021.

Natur og Miljø

Regnskabsresultatet viser samlet set for Natur og Miljø et merforbrug på 0,9 mio. kr. og et underskud på 1,3 mio. kr. inklusiv overført gæld fra 2019. Resultatet indeholder merforbrug på 1,1 mio. kr. vedrørende rottebekæmpelse, som ikke overføres. Natur og Miljø overfører derfor gæld på 0,2 mio. kr. til 2021.

Den væsentligste årsag til resultatet er, at der i 2020 har været en markant stigning i antallet af rotteanmeldelser samt et efterslæb af kørsler til tilsynspligtige ejendomme. Følgelig har det være nødvendigt at prioritere dobbelt så mange medarbejderressourcer til bekæmpelsesopgaven, som planlagt.

Rottebekæmpelse er et takstfinansieret område, som skal hvile i sig selv. Mer- eller mindreforbrug i forhold til indtægter fra takster indgår således i mellemværendet med kommunen og indregnes i fastsættelse af taksten ved budgetlægningen. Resultatet for 2020 vil derfor indgå i takstberegningen for 2022 og skal således ikke overføres til 2020.

På vandløbsområdet har der været et merforbrug på 0,3 mio. kr. Dette skyldes dels ekstraordinære udgifter til oversvømmelseskortlægning som bidrag til revision af kommuneplanens tema om klimatilpasning og vandhåndtering og dels udgifter til opmåling af vandløbsstrækninger bl.a. i Gudenåen. Endvidere er hjemtaget de sidst tilskud til vandløbsprojekter, hvorved overført underskud til disse fra tidligere år er nulstillet.

Merbruget til vandløbsdrift modsvares af et mindreforbrug på miljøbeskyttelse. Endelig så viser resultatet på grønne områder og friluftsliv et merforbrug på 0,3 mio. kr., som overføres til 2021.

Veje og Trafik

Veje og Trafik har et samlet budget på 144,8 mio. kr. Årets resultat er et overskud på 3,0 mio. kr. Inklusiv overført opsparing fra 2019 på 5,1 mio. kr. udgør resultatet et overskud på 8,1 mio. kr.

Overskuddet skyldes vintertjeneste, hvor der i 2020 har været et mindreforbrug på 6,5 mio. kr. samtidig med et overskud fra tidligere år på 5,9 mio. kr. I alt udgør opsparingen således 12,5 mio. kr., hvilket primært kan tilskrives milde vintre i både 2019 og 2020 uden nævneværdig behov for saltning.

For de resterende områder er årets resultat et merforbrug på 3,5 mio. kr., som fordeler sig med 0,4 mio. kr. på vejvedligeholdelse og belægninger, 2,4 mio. kr. på kollektiv trafik samt 0,7 mio. kr. på parkering.

Afvigelsen på kollektiv trafik stammer primært fra busdrift, hvor budgettet i 2020 er reduceret med 2,5 mio. kr. ved midtvejsregulering af pris- og lønskønnet som følge af forventet fald i benzin og oliepriser. Idet betalingen til Midttrafik har været uændret, giver budgetreduktionen en afvigelse i 2020, mens en eventuel efterregulering først tilbagebetales i 2022. Inklusiv opsparing fra tidligere skal der overføres en gæld på 1,4 mio. kr. til busdrift. Færgedriften viser et overskud på 0,5 mio. kr., som er opnået via driftsbesparelser samt stigende indtægter. Overfart af passagerer og køretøjer er steget med 11,9% målt i forhold til 2019, hvilket blev hjulpet på vej af gratis perioder i juli og efterårsferien. Inklusiv overførsler udgør opsparingen 0,6 mio. kr. I 2021 er budgettet reduceret med 0,8 mio. kr., som en varig driftsbesparelse ved enmandsbetjening af kabelfærgen. Grundet forsinkelse af anlægsprojektet forventes enmandsbetjening først iværksat ultimo 2021, hvilket betyder, at overskuddet kan medvirke til, at besparelsen fastholdes i 2021.

På parkering viser resultatet en mindreindtægt på 0,7 mio. kr., hvoraf 0,1 mio. kr. estimeres at være indtægtstab som følge af corona. Overførsler til 2021 udgør en gæld på 1,7 mio. kr. Gælden skyldes et generelt fald i indtægterne fra betalt parkering. I 2018-20 har indtægterne ligget på 7,1 mio. kr. i gennemsnit, mens indtægterne i 2015-17 var 7,8 mio. kr.

Ejendomsservice

Ejendomsservice er en aftaleenhed med budget under både økonomiudvalget og miljø- og teknikudvalget.

Det samlede resultatet for Ejendomsservice viser et merforbrug på 8,9 mio. kr. i 2020, hvoraf de 7,7 mio. kr. er på miljø- og teknikudvalgets område, og de 1,2 mio. kr. er på økonomiudvalgets område, og dermed en forøgelse af overført gæld fra 2,6 mio. kr. til 11,5 mio. kr.

Den primære årsag til merforbruget er coronarelaterede udgifter på samlet 11,7 mio. kr. på miljø- og teknikudvalgets område. De coronarelaterede udgifter vedrører primært ekstraudgifter til rengøring på 10,2 mio. kr. samt udgifter på 1,2 mio. kr. i forbindelse med etablering og drift af værnemiddelsdepotet på Hvidemøllevej 7.

Hvis der ses bort fra de coronarelaterede udgifter, ville Ejendomsservice have et mindreforbrug på 3,9 mio. kr. på miljø- og teknikudvalgets område. Mindreforbruget skyldes primært periodiseringer vedrørende udgifter til gas og el samt udgifter til forskønnelse af Laksetorvet. Regnskabsresultatet for Ejendomsservice viser dermed stort set balance, når der ses bort fra de coronarelaterede udgifter.

I forbindelse med ændring af den politiske struktur i kontoplanen (BYR 27/4-2020, sag 133) er Ejendomsservice i 2021 blevet samlet under miljø- og teknikudvalget. Hele merforbruget svarende til 11,5 mio. kr. skal derfor overføres til miljø og teknikudvalget.

Driftsafdeling

Driftsafdelingens samlede resultat viser et overskud på 2,1 mio. kr. Da der er overført opsparing fra 2019 på 4,0 mio. kr. udgør overførsler til 2021 et overskud på 6,1 mio. kr.

Driftsafdelingen er organisatorisk opdelt i henholdsvis materielgårde og kirkegårde. For materielgårde viser årets resultat et overskud på 1,2 mio. kr., og da opsparingen fra 2019 samtidig ikke er brugt, kan der overføres en opsparing på 3,3 mio. kr. til 2021. Investering i maskiner og materiel er hidtil finansieret ved at fremrykke budget. Opsparingen giver mulighed for helt eller delvist at finansiere fremtidige investeringer uden fremrykning af budget.

Kirkegårde er takstfinansieret og skal i henhold til byrådsbeslutning hvile-i-sig selv. Regnskabet for 2020 viser en nettoindtægt på 0,9 mio. kr., og at indtægter fra brugerbetaling dermed har været større end udgifterne. Overskuddet hensættes sammen med opsparingen fra 2019 på 1,9 mio. kr. til anlægsinvesteringer bl.a. opsparing til udskiftning af krematorieovn, der i henhold til hvile-i-sig selv princippet skal finansieres af brugerbetalingen.

I forbindelse med ændring af den politiske struktur i kontoplanen (BYR 27/4-2020, sag 133) er Kirkegårde i 2021 flyttet til bevillingsområdet Miljø og Teknik, takstfinansieret. Det betyder, at opsparing på i alt 2,7 mio. kr. skal overføres til det takstfinansierede område under Miljø og Teknik.

Afledte udgifter som følge af Covid 19

I forbindelse med regnskabsafslutningen vil der blive udarbejdet en samlet opgørelse over merudgifter som følge af Covid 19 i 2020. Der vil i samme forbindelse blive taget stilling til, hvordan den statslige kompensation kan fordeles. Regnskabet er således opgjort inkl. alle coronaudgifter, men ekskl. en eventuel kompensation.

Opgørelsen viser merudgifter for 11,7 mio. kr. på Miljø og Teknikudvalgets område. Med undtagelse af mindreindtægt på parkering på 0,1 mio. kr., er udgifterne afholdt af Ejendomsservice. Der er primært tale om udgifter til rengøring (10,2 mio. kr.) samt sikring af værnemidler (1,2 mio. kr.).

Konsekvenser for 2021-24 på drift

Regnskabsresultatet for 2020 viser et underskud på 3,5 mio. kr. og overført overskud til 2021 på 2,5 mio. kr. Efter korrektion for ændringer i den politiske struktur i kontoplanen er den faktiske overførsel en gæld på 0,3 mio. kr. Den væsentligste årsag til underskuddet er merudgifter som følge af corona på 11,7 mio. kr., som helt eller delvist forventes kompenseret. Herudover skal nævnes mindreforbrug på vintertjeneste på 6,5 mio. kr., som forøger opsparingen på dette område til 12,5 mio. kr. Vintertjeneste ses budgetmæssigt adskilt fra de øvrige områder, og overskud hensættes til at imødegå fremtidige udgifter og kan ikke bruges til andre formål.

I budget 2021 er der budgetteret med et effektiviseringskrav på det enkelte bevillingsniveau svarende til 0,5 % af budgettet årligt. Det betyder, at budgettet reduceres med 1,7 mio. kr. årligt frem mod 2023, hvor besparelsen fuldt implementeret svarer til en reduktion på 6,7 mio. kr. målt i forhold til budget 2020. Herudover er der i budgettet for 2021 udmøntet en årlig besparelse på 0,9 mio. kr. ved ingen prisfremskrivning af budget til varekøb og tjenesteydelser. I budgettaftalen for 2021 er der afsat 1 mio. kr. mere til grøn vedligeholdelse samt 2 mio. kr. ekstra til vejvedligeholdelse. Ovennævnte forhold er indarbejdet i budgettet for de kommende år.

Forvaltningen vil på baggrund af erfaringerne fra regnskab 2020 samt i forbindelse med indarbejdelse af overførslerne i budget 2021 foretage nødvendige budgetjusteringer. Nedenfor beskrives de enkelte områder.

Natur og Miljø området havde tidligere en gæld, som blev afviklet i 2019. Regnskabet for 2020 viser, at balancen i budgettet er nogenlunde fastholdt, idet der skal overføres en beskeden gæld på 0,2 mio. kr., når der ses bort for rottebekæmpelse. Rottebekæmpelse er, som beskrevet ovenfor, et takstfinansieret område, hvor resultatet for 2020 indgår i budgetlægningen og takstfastsættelsen for 2022. Merforbruget skal således ikke overføres til budget 2021. Udgifterne til rottebekæmpelse er stærkt afhængigt af antallet af anmeldelser, og i 2020 har der være en stærk stigning i antal anmeldelser sammenlignet med tidligere år. Det er forventningen, at der også i 2021 vil være mange anmeldelser. Taksterne er forøget i 2021 i forhold til 2020, og balance i budgettet vil afhænge af den fortsatte aktivitet på området.

På Veje og Trafik overføres en opsparing på 8,1 mio. kr. Heraf er 12,5 mio. kr. opsparing, som er båndlagt til vintertjeneste, hvilket betyder, at gælden på de resterende områder udgør 4,3 mio. kr. Forvaltningen vil på baggrund af erfaringerne fra regnskab 2020 samt i forbindelse med indarbejdelse af overførslerne i budget 2021 foretage nødvendige budgetjusteringer og prioriteringer, således at budgettet afspejler en realistisk gældsafvikling. Specifikt skal der tages højde for følgende.

Der forventes fortsat udfordring i forhold til overholdelse af budget til vejafvandingsbidrag. Primo 2020 udgjorde gælden 3,8 mio. kr., men er i 2020 reduceret til 0,6 mio. kr. Dette skyldes en ekstraordinær tilbagebetaling af vejafvandingsbidrag for perioden 2017 til 2019 på 3,2 mio. kr., idet det ved en landsretsdom er præciseret, at der ikke skal betales bidrag af ren spildevandsafledning. I 2021 udgør a conto vejbidraget til Vandmiljø Randers inklusiv efterregulering for 2020 i alt 5,5 mio. kr. Da budgettet udgør knap 4,6 mio. kr., kan det forventes, at gælden forøges med 0,9 mio. kr. til 1,6 mio. kr. ultimo 2021. Budgettet er i sin tid fastlagt på baggrund af en afregningsmodel, hvor udgiften til vejvand udgør en %-andel af Vandmiljø Randers anlægsudgifter. Det har siden vist sig, at anlægsudgifterne samt den procentdel som vejafvandingsbidraget beregnes ud fra har været stigende bl.a. som følge af klimatilpasningsprojekter.

På busdrift overføres gæld på 1,4 mio. kr., som forventes udlignet af en positiv efterregulering fra Midttrafik for regnskab 2020, men først i 2022. Midttrafik har herudover fremlagt forslag til en ny indtægtsfordelingsmodel, som ventes at få væsentlige negative økonomiske konsekvenser for en række

kommuner, herunder Randers Kommune. Modellen ventes trinvist implementeret fra 2022 og konsekvenserne heraf forventes indarbejdet i budgetlægningen for 2022-25.

Overskuddet på færgedrift skal i henhold til den fælleskommunale aftale overføres til efterfølgende år. I budget 2021 er budgettet reduceret med 0,8 mio. kr. som en driftsbesparelse ved omlægning til enmandsbetjening af Udbyhøjfærgen. Da projektet er forsinket medgår overskuddet til at sikre balance i budgettet for 2021.

På parkeringsområdet er gælden vokset med 0,7 mio. kr. til 1,7 mio. kr. En mindre del skyldes faldende indtægter som følge af corona, men den primære forklaring er, at indtægterne generelt er faldet med ca. 0,7 mio. kr. årligt sammenlignet med tidligere perioder samt indtægtsbudgettet.

Regnskabsresultatet i Ejendomsservice er, som beskrevet, stærkt påvirket af udgifter afledt af corona. Hovedparten af de samlede coronarelaterede udgifter i Ejendomsservice forventes at blive kompenseret, og på den baggrund forventes gælden i Ejendomsservice fortsat afviklet senest ultimo 2023, som forudsat i den byrådsgodkendte gældsafviklingsplan fra 2018. I gældsafviklingsplanen er det forudsat, at Ejendomsservice fra 2021-23 realiserer besparelser på 3 mio. kr. årligt inden for den nuværende budgetramme.

Herudover er der fra Budget 2020-2023 indlagt en yderligere besparelse i Ejendomsservices samlede budget svarende til 2,5 mio. kr. i 2021, 2,8 mio. kr. i 2022 og 3,8 mio. kr. i 2023 og frem. Besparelserne er udmøntet som beskrevet i budgetforliget.

Det samlede budget til varme og el blev reduceret med 4. mio. kr. i 2020 som følge af revideret pris- og lønskøn. Hvis prisen på varme ikke følger pris- og lønskønnet, kan det give budgetudfordringer efter 2023, når Verdo stopper tilbagebetalingen af tidligere for meget opkrævet betaling for varme.

I Driftsafdeling skal der overføres et samlet overskud på 6,1 mio. kr. Opsparingen hensættes til fremtidige investeringer og udskiftning af maskiner og materiel. Heraf skal 2,7 mio. kr. overføres til bevillingsområdet Miljø og Teknik, takstfinansieret.

Anlæg

Skattefinansieret anlæg

Miljø og teknik, skattefinansieret anlæg (beløb i mio. kr.)

Anlægsprojekt	Oprindeligt budget	Korrigeret budget ekskl. overførsler	Regnskab	Årets resultat	Overførsler fra 2019	Årets resultat inkl. overførsler fra 2019	Overførsler til 2021
Grønne områder og friluftsliv	3,4	3,8	3,1	-0,7	0,2	-0,5	-0,5
Ejendomsservice	59,6	70,3	71,1	0,9	-69,5	-68,6	-68,6
Veje og Trafik	6,5	43,5	44,9	1,4	-27,6	-26,3	-26,3
Anlæg i alt	69,5	117,5	119,1	1,6	-97,0	-95,4	-95,4

Årets resultat: Positivt tal lig med merforbrug/mindreindtægt. Negativt tal lig med mindreforbrug/merindtægt.

Overførsler: Positivt tal lig med overførsel af gæld. Negativt tal lig med overførsel af opsparing.

Tabellen indeholder budget- og regnskabstal for 2020 på anlægsprojekter, herunder årets resultat inkl. overførsler fra tidligere år.

Det samlede anlægsforbrug har været 119,1 mio. kr. I forhold til et korrigeret budget uden overførsler er der tale om et merforbrug på 1,6 mio. kr. Da der er overført restbevilling fra 2019 på 97,0 mio. kr. udgør resultat inkl. overførsler et restbudget på 95,4 mio. kr., som ønskes overført til 2021.

Overførsel af bevilling skyldes primært pulje til investeringer i energibesparende foranstaltninger på 75,8 mio. kr., bevilling på 8,3 mio. kr. vedr. brandsikkerhed i kommunale bygninger samt 5,4 mio. kr. til anlæg af cykelstier i 2020 og 2021. Omvendt er der merforbrug på 16,1 mio. kr. på puljen til bygningsvedligehold som følge af fremrykkede projekter i henhold til politisk aftale om initiativer i Randers Kommune i forbindelse med COVID-19.

I tillæg til overførslerne på 95,4 mio. kr. overføres 0,8 mio. kr. fra skattefinansieret anlæg under udviklingsudvalget. Overførslen sker til nedrivningspuljen under miljø og teknikudvalget (jf. BYR 27/4-2020). Overførslen består af nettoprovenu fra salg af bygninger.

Konsekvenser for 2021-24 på anlæg

Flere af anlæggene løber over flere år og overførslerne er her udtryk for tidsforskydninger i projekterne.

Overførslerne forventes derfor anvendt hen over de kommende år. I forhold til puljen til investeringer i energibesparende foranstaltninger er forventningen, at der de kommende år vil ske en stigning i de årlige investeringer.

Status på målene i 2020 for Miljø- og teknikudvalget (Skattefinansieret område)

Budgetmål

Fremme borgernes adgang til naturen

Begrundelse/udddybning

Naturformidling er vigtig for Miljø- og teknikudvalget, hvorfor det er vigtigt at fremme borgernes adgang til naturen.

Politiske målsætninger

- Attraktiv bosætningskommune
- Grøn og bæredygtig udvikling

Supplerende bemærkninger til status 2020

- For indikatoren "Antal besøgende på Naturcenteret" har COVID-19 medført, at der ikke har kunnet modtages gæster i særligt store grupper, hvilket er grunden til, at der kun har været 20.000 gæster i 2020.
- For indikatoren "Antal guidede naturture i Randers Kommune" gælder, at arrangementer af denne kategori kunne gennemføres på trods af COVID-19.

Indikator	Baseline 2017/2018	Delmål 2020	Status 2020
Antal besøgende på Naturcenteret	2017: 53.000	Mindst 53.000	20.000
Antal guidede naturture i Randers Kommune	2018: 80 stk.	Mindst 80 stk.	40 stk.

Budgetmål

Fremme biodiversiteten

Begrundelse/uddybning

Miljø- og teknikudvalget ønsker at fremme biodiversiteten i Randers Kommune. Det kan være gennem skovrejsning, naturpleje eller andre redskaber.

En af Randers Kommunes store udfordringer er vand. Vandstanden i vandløbene udfordrer landbrugets muligheder for at udnytte arealerne. Samtidig er vandløbene hjemsted for stor biodiversitet, der kan blive påvirket af en større gennemstrømning. Området er reguleret af lovgivning, som forventes revideret indenfor de næste par år.

Politiske målsætninger

- Grøn og bæredygtig udvikling

Indikator	Baseline 2017/2018	Delmåltal 2020	Status 2020
Biodiversitet i de §3-beskyttede naturområder (målt ved områdernes HNV (høj natur værdi))	Historiske HNV-data for 75 områder.	HNV for 75 udvalgte områder er opretholdt eller stigende. (Opgøres primo 2020)	En pulje på 80 arealer er udvalgt. 5 havde været besigtiget i 2018 og 52 har været besigtiget i 2019. Der har været besigtiget 20 i 2020. Der er udgået nogle enkelte arealer. HNV for 2020 er endnu ikke tilgængelige på Miljøportalen (primo marts), hvorfor det er ikke muligt at opgøre status i forhold til baseline endnu.
Antal dagsommerfugle i Volk Mølle Bakker (måles hhv. maj-juli)	2018: 4 hanner af okkergul pletvinge	Tilstedeværelse/opretholdt og forøget bestand af sommerfugle.	1 okkergul pletvinge blev observeret i Volk Mølle i 2020 ved flere besøg. Til gengæld var der mange flere blomster. Det var generelt et dårligt år for okkergul pletvinge i hele landet.
Udbredelsen af "Bilag IV padder" i vandhullerne	2017/2018: arter tilstede i 530 vandhuller	Uændret/eller en fremgang	Ukendt, da der ikke er foretaget en monitorering

Budgetmål

Rent drikkevand nu og i fremtiden

Begrundelse/uddybning

Rent drikkevand er en forudsætning for, at Randers Kommune fortsat er en attraktiv bosætningskommune.

Politiske målsætninger

- Attraktiv bosætningskommune
- Grøn og bæredygtig udvikling

Indikator	Baseline 2017/2018	Delmåltal 2020	Status 2020
Drikkevandskvalitet (Antal vandværker, som overskrider grænseværdien for nitratindhold fastsat af EU (50 mg/l.)	2017: 4 stk.	0	0 Der er vedtaget nye retningslinjer vedrørende nitrat til brug i indsatsplanlægningen.
Drikkevandskvalitet (antal vandværker, som overskrider grænseværdien for pesticider (0,1 mg/l.)	2017: 0 stk.	0	1 Væth Udflytter Vandværk overskrider grænseværdien og har en frist til 1. juni 2021 til at etablere anden vandforsyning. Der er vedtaget retningslinjer vedrørende pesticider til brug i indsatsplanlægningen.

Budgetmål

Fremkommelighed og god kollektiv trafik i Randers Kommune

Begrundelse/uddybning

Infrastruktur er en vigtig forudsætning for både virksomheder og borgere. Derfor ønsker Miljø- og teknikudvalget at sikre et tilstrækkeligt fokus på vedligeholdelse af vejnettet. Udvalget vil arbejde for at øge fremkommeligheden – både i land og by.

Miljø- og teknikudvalget ønsker en god kollektiv trafik i hele kommunen, og udvalget vil stå i spidsen for nytænkning af området.

Udvalget vil i valgperioden udarbejde en strategi for parkering.

Politiske målsætninger

- Attraktiv bosætningskommune

- Attraktiv erhvervskommune
- Grøn og bæredygtig udvikling

Supplerende bemærkninger til status 2020

- Der er ikke foretaget en statusopgørelse for de måltal, der vedrører brug af kollektiv trafik. Årsagen hertil er, at Corona-nedlukningen i store dele af 2020 ikke vil give et retvisende billede af brugen af kollektiv trafik.

Indikator	Baseline 2017/2018	Delmåltal 2020	Status 2020
Rejsetid på Århusvej. Gennemsnitlig daglig rejsetid pr. dag (ventetid) i forhold til normal trafik.	11 min. nordgående retning	2019: 6 min.	Ingen
Antal rejser med kollektiv transport i kommunen. Midttrafik-data vedr. bybuslinje 1-11 i Randers by.	2017: 3.284.000	3.284.000	Ingen

Budgetmål

Selvtransporterende skolebørn

Begrundelse/udbygning

Selvtransporterende skolebørn er et mål for Miljø- og teknikudvalget. Udvalget ønsker sikre skoleveje som forudsætning for dette, ligesom udvalget ønsker at fremme, at børnene cykler eller går i skole.

Politiske målsætninger

- Attraktiv bosætningskommune
- Grøn og bæredygtig udvikling

Supplerende bemærkninger til status 2020

- Der er ikke foretaget en statusopgørelse for de måltal, der vedrører børns transportmidler til skole. Årsagen hertil er, at Corona-nedlukningen i store dele af 2020 ikke vil give et retvisende billede af brugen af børns transportmidler til skole.

Indikator	Baseline 2017/2018	Delmåltal 2020	Status 2020
Flere børn cykler eller går til skole (Cykelregnskab, Måles på 3 – 9 klasse).	2015-tal: 54 % (nyere tal kommer først i 2019)	55 %	Ingen

Budgetmål

Attraktive og effektive kommunale bygninger

Begrundelse/uddybning

Fokus på Randers kommunes eget bidrag til energibesparelse gennem en forbedret bygningsmasse af kommunale bygninger.

Politiske målsætninger

- Grøn og bæredygtig udvikling

Supplerende bemærkninger til status 2020

- Statustallene for 2020 afspejler, at Byrådet den 3. april 2020 vedtog at fremrykke investeringer på anlægsområdet som følge af Covid 19.
- For indikatoren "Bygningsstanden for de kommunale bygninger" gælder, at der i 2020 blev udført for ca. 17 mio. ekstra vedligehold for fremrykkede midler, hvilket har bevirket, at bygningskarakteren er steget på flere områder. De fremrykkede midler skal dog indhentes i budgettet indenfor budgetperioden, hvilket medfører færre midler i de kommende år, og derfor forventes måltallene for 2023 stadig at gælde.
- For indikatoren "Energiforbrug i kommunens bygninger" er baseline forbrugstal tilrettet, da tidligere oplyste baseline har vist sig at indeholde fejl. Tidligere oplyst forbrug er fejlagtigt skrevet i MWh (både ved el og varme), og det er i denne status rettet til GWh. Derudover er procentreduktionen omregnet til konkrete måltal for henholdsvis varme, el og vand. Tallene er med forbehold pga. mangler i tidligere tal samt forbehold for graddage.
- For indikatoren "Energiforbrug i kommunens bygninger" gælder, at tal under status for 2020 viser skønnede tal, da de faktuelle forbrugstal ikke kendes før maj 2021.

Indikator	Baseline 2017/2018	Delmåltal 2020	Status 2020
Bygningsstanden for de kommunale bygninger	Skoler: 1,74	Skoler: 1,68	Skoler: 1,93
Måles ved manglende vedligeholdelsesmidler	Daginstitutioner: 1,68	Daginstitutioner: 1,62	Daginstitutioner: 1,82
	Plejehjem, bosteder: 1,71	Plejehjem, bosteder: 1,65	Plejehjem, bosteder: 1,70
	Adm. Bygninger: 1,70	Adm. Bygninger: 1,64	Adm. Bygninger: 2,04
	Øvrige Bygninger: 1,53	Øvrige Bygninger: 1,47	Øvrige Bygninger: 1,59
Energiforbrug i kommunens bygninger	2016: Varme: 38,43 GWh El: 10,72 GWh Vand: 135.307 m ³	Varme: 37,00 GWh El: 10,31 GWh Vand: 132.159 m ³ (2,50 %)	Skønnede tal Varme: 36,92 GWh El: 10,29 GWh Vand: 131.894 m ³ (2,70 %)

Miljø- og Teknikudvalget

Brugerfinansieret

Regnskabsresultat for Miljø- og Teknikudvalget, brugerfinansieret område.

Nedenfor redegøres for regnskabsresultatet for 2020 for bevillingsområdet Miljø- og Teknik, brugerfinansieret område.

Drift

Miljø og Teknik, brugerfinansieret (beløb i mio. kr.)

Brugerfinansierede udgifter	Oprindeligt budget	Korrigeret budget ekskl. overførsler	Regnskab	Årets resultat	Overførsler fra 2019	Årets resultat inkl. overførsler fra 2019	Overførsler til 2021
Affald og Genbrug	-7,3	-9,8	5,8	15,6		15,6	
Drift i alt	-7,3	-9,8	5,8	15,6		15,6	

Årets resultat: Positivt tal lig med merforbrug/mindreindtægt. Negativt tal lig med mindreforbrug/merindtægt.

Overførsler: Positivt tal lig med overførsel af gæld. Negativt tal lig med overførsel af opsparing.

Tabellen indeholder budget- og regnskabstal for 2020 på driften, herunder årets resultat inkl. overførsler fra tidligere år.

Regnskabet er opgjort inkl. samtlige merudgifter som følge af corona, men ekskl. en eventuel kompensation. Se nedenstående afsnit om afledte udgifter som følge af Covid 19.

Nedenfor redegøres først for driftsresultatet og dernæst for anlæg.

Brugerfinansieret

Driftsregnskabet viser et samlet nettoforbrug på 5,8 mio. kr. Da der er budgetteret med en nettoindtægt på 9,8 mio. kr., viser 2020 således et resultat på 15,6 mio. kr. Resultatet skal ses i forhold til, at der har været budgetteret med udgifter for 128,8 mio. kr. og indtægter for 138,6 mio. kr.

Da der er tale om et brugerfinansieret område, som økonomisk skal hvile-i-sig, sker der ikke overførsel af årets resultat fra et budgetår til det næste. I stedet indgår regnskabstallet på 5,8 mio. kr. i mellemværendet mellem kommunen og affaldsområdet. Primo 2020 havde affaldsområdet en gæld til kommunen på 43,3 mio. kr. Inklusiv årets nettoforbrug på 5,8 mio. kr. og anlægsudgifter samt hensættelse til tjenestemandspension er gælden ultimo 2020 vokset til 55,5 mio. kr. I henhold til princippet om, at området skal hvile i sig selv, betyder det, at gælden skal udlignes via takstforøgelse og/eller effektivisering af driften de kommende år.

Affaldshåndtering i kommunen omfatter både indsamlingsordninger samt driften af Randers Affaldsterminal og genbrugspladser. Størstedelen af indtægterne kommer fra renovationsafgifter fra private husstande og i mindre omfang fra erhverv. Indtægterne opkræves på baggrund af gebyrer, som er fastsat i forbindelse med budgetlægningen, og som derfor ikke ændrer sig med aktiviteten eller udsving i afsætningspriserne i løbet af

regnskabsåret. Omvendt er afsætningspriserne på affaldsområdet markedsafhængige og derfor i vis udstrækning bestemt af udbud og efterspørgsel. Herudover kan affaldsmængderne og fordelingen af mængderne på de enkelte affaldsordninger variere fra år til år. Budgettet og dermed taksterne på affaldsområdet baserer sig i vid udstrækning på forventninger om mængder og afsætningspriser for det kommende år. Derved kan der opstå en ubalance mellem indtægter og udgifter særligt i de år, hvor mængder og afsætningspriser ændrer sig markant i forhold til, hvad der er forudsat på budgetlægningstidspunktet.

Allerede i forbindelse med regnskab 2019 var det forudset, at den negative udvikling i afsætningspriser og stigende mængder ville bære ind i regnskab 2020 og give en væsentlig afvigelse i forhold til budgettet.

Derudover har Corona-situationen haft en negativ virkning på regnskabet for 2020. Dels direkte med højere mandskabsforbrug end påregnet særligt på genbrugspladserne, men også med betragtelige større mængder affald særligt på genbrugspladserne. Desuden har storskraldsordningen været brugt i større omfang end forventet. Alt tyder på, at borgerne har igangsat grundig oprydning, men også mange mindre projekter i husstandene, der alle har genereret større affaldsmængder.

Driftsresultatet for 2020 for affaldsterminal/genbrugspladser afspejler således, at der i 2020 har været vilgende priser og større mængder i forhold til det forudsatte. De større mængder har særligt relateret sig til affald til forbrænding, træaffald og andet byggeaffald især på genbrugspladserne.

Afledte udgifter som følge af Covid 19

I forbindelse med regnskabsafslutningen vil der blive udarbejdet en samlet opgørelse over merudgifter som følge af Covid 19 i 2020. Der vil i samme forbindelse blive taget stilling, til hvordan den statslige kompensation kan fordeles. Regnskabet er således opgjort inkl. alle coronaudgifter, men ekskl. en eventuel kompensation.

Merudgifter på det brugerfinansierede område kompenseres ikke, men indgår i mellemværendet med kommunen og finansieres af brugerne.

Konsekvenser for 2021-24 på drift

På miljø og teknikudvalgets møde i august 2020 blev der fremlagt en plan for afdrag af affaldsområdets gæld frem mod 2025. Planen indebærer en markant forøgelse af taksterne dels til finansiering af de stigende udgifter, så der er balance i budgettet, dels for at kunne afvikle gæld. Planen betyder, at der i 2021-25 opnås et årligt driftsoverskud på 13,3 mio. kr.

I budgettet for 2021 for affaldsområdet er der taget højde for forventningerne i den reviderede afdragsplan ved en forhøjelse af taksterne for indsamlingsordningerne og genbrugspladser, samt taksten for affald til forbrænding. Samlet set er der tale om en forhøjelse af indtægterne med godt 21 mio. kr. sammenlignet med 2020. De gældende takster 2021 for affaldsområdet er godkendt af byrådet i forbindelse med 2. behandling af budget 2021-24 den 8. oktober 2020.

På baggrund af regnskabsresultatet for 2020 samt takstforøgelsen i 2021 er det vurderingen, at budgettet for 2021 for affaldsområdet vil kunne overholdes.

Det skal dog bemærkes, at der i vurderingen ikke er taget højde for følgende, som kan få økonomiske konsekvenser.

For det første aftale om en "Klimaplan for grøn affaldssektor og cirkulær økonomi" fra juni 2020. Aftalen kommer til at få meget store konsekvenser for opgaverne på affaldsområdet. Dels lægger aftalen op til, at der skal indsamles i 10 fraktioner husstandsnaert, hvilket kommer til at stille krav både til implementering og til sortering. Dels ligger det i aftalen, at de kommunale aktiviteter omkring efterbehandling af affald skal

selskabsgøres og sælges. Aftalen er udmøntet i affaldsbekendtgørelser, og det forudses, at der skal iværksættes tiltag af denne grund inden 1. juli 2021 i Randers Kommune. Ændringerne er i givet fald mindre tilretninger af nuværende ordninger og skønnes i størrelsesordenen 1 mio. kr. over 2 år. Dette beløb er ikke indregnet i budgettet for 2021-24. Det vurderes herudover, at der på lidt længere sigt vil blive behov for væsentlige investeringer for at gennemføre den kommende Ressource- og affaldsplan i tråd med den nationale "Handlingsplan for cirkulær økonomi – National plan for forebyggelse og håndtering af affald 2020-2032".

For det andet har Landsskatteretten ultimo 2020 afgjort, at kommunen ikke skal opkræve og afregne moms ved levering af renovationsydelser til private grundejere og grundejerforeninger. Det medfører, at kommunen kan have et krav over for SKAT som følge af for meget afregnet moms. Forvaltningen er i samarbejde med BDO gået i gang med at opgøre et eventuelt krav. Kravet kan i henhold til forældelsesreglerne opgøres 3 år tilbage i tiden, det vil sige for perioden 2018-2020. Da affaldsområdet er brugerfinansieret skal en eventuel momstilbagebetaling blive på området. Indtil videre er opgjort et nettokrav på ca. 0,6 mio. kr. for 2018, som skal tilbageføres til Affald og Genbrug.

Anlæg

Brugerfinansieret anlæg

Brugerfinansieret anlæg (beløb i mio. kr.)

Anlægsprojekt	Oprindeligt budget	Korrigeret budget ekskl. overførsler	Regnskab	Årets resultat	Overførsler fra 2019	Årets resultat inkl. overførsler fra 2019	Overførsler til 2021
Forbehandlingsanlæg - organisk affald	13,0	13,0	5,6	-7,4	-2,2	-9,6	-9,6
Anlæg i alt	13,0	13,0	5,6	-7,4	-2,2	-9,6	-9,6

Årets resultat: Positivt tal lig med merforbrug/mindreindtægt. Negativt tal lig med mindreforbrug/merindtægt.

Overførsler: Positivt tal lig med overførsel af gæld. Negativt tal lig med overførsel af opsparing.

Tabellen indeholder budget- og regnskabstal for 2020 på anlægsprojekter, herunder årets resultat inkl. overførsler fra tidligere år.

På det brugerfinansierede område har der været budgetteret med udgifter til etablering af et forbehandlingsanlæg til organisk affald. På anlægssiden har der i 2020 været et samlet forbrug på 5,6 mio. kr. I forhold til et budget på 13,0 mio. kr. viser årets resultat en afvigelse på 7,4 mio. kr. og dermed en samlet overførsel til 2021 på 9,6 mio. kr.

Afvigelsen skyldes, at der i første omgang er etableret et imidlertid forbehandlingsanlæg. Permanentgørelse af forbehandlingsanlægget afventer den endelige udmøntning af "Klimaplan for grøn affaldssektor og cirkulær økonomi" fra juni 2020 jf. ovenfor.

Konsekvenser for 2021-24 på anlæg

Der forventes udgifter til permanentgørelse af forbehandlingsanlægget i de kommende år.

Status på målene i 2020 for Miljø- og Teknikudvalget (Brugerfinansieret område)

Budgetmål

Grøn og bæredygtig affaldshåndtering

Begrundelse/uddybning

En grøn og bæredygtig udvikling forudsætter et fortsat fokus på affaldshåndtering i Randers Kommune.

Politiske målsætninger

- Attraktiv bosætningskommune
- Attraktiv erhvervskommune
- Grøn og bæredygtig udvikling

Indikator	Baseline 2017/2018	Delmåltal 2020	Status 2020
Antal kommunale institutioner tilmeldt genbrugsordning for genanvendelige fraktioner, herunder farligt affald og småt elektronikaffald, samt organisk affald.	2017: 105 institutioner.	200 institutioner	235 institutioner
Bedre sortering af affald, der køres til deponi	2017: 2.700 tons	2.300 tons	2.136 tons

Sundheds-, idræts- og kulturudvalget

Kultur og fritid

Regnskabsresultat på kultur- og fritidsområdet

Alle beløb i tabellerne er angivet i mio. kr.

Drift

Nedenfor redegøres der for regnskabsresultatet 2020 for kultur- og fritidsområdet.

Regnskabet er opgjort inkl. samtlige merudgifter som følge af corona, men ekskl. en eventuel kompensation. Se nedenstående afsnit om afledte udgifter som følge af Covid 19.

Serviceammen

Nettoudgifterne udgjorde i 2020 i alt 162,7 mio. kr., hvoraf projektrelaterede udgifter udgjorde 1,8 mio. kr.

Resultatet for 2020 udviser et overskud på 10,0 mio. kr., heraf 0,3 mio. kr. vedr. projektrelaterede udgifter, jf. tabellen herunder.

Det store overskud skyldes dels at Museum Østjylland i forhold til tidligere nu opkræver betaling for arkæologiske udgravninger a conto, og dels at corona-situationen har medført mindreudgifter vedr. kultur- og fritidsområdet. En del aktiviteter er udskudt og samtidig er det besluttet, at mindreudgifter i 2020 og overførsler fra 2019 skal anvendes til en coronahjælpapakke på kultur- og fritidsområdet.

Hertil kommer erstatning fra Bane Danmark vedr. fodboldbane ved Randers Stadion, der skal renoveres efter etableringen af den nye bro over Viborgvej.

Endelig vedrører en del af de store overførsler fra 2019 bibliotekets opsparing til nyt sorteringsanlæg, der var planlagt udskiftet i 2020, men først er påbegyndt i foråret 2021.

Serviceudgifter	Oprindeligt budget	Korrigeret budget ekskl. overførsler	Regnskab	Årets resultat	Overførsler fra 2019	Årets resultat inkl. overførsler fra 2019	Overførsler til 2021
Aftale	69,9	70,1	66,7	-3,5	-3,0	-6,4	-6,4
Tilskud til selvejende institutioner	15,5	15,6	15,5	-0,1	-0,0	-0,1	-0,1
Fritid og idræt	76,1	76,3	72,5	-3,9	-4,2	-8,0	-8,0
Kultur	9,5	8,5	6,2	-2,3	-0,7	-3,0	-3,0
Sum eksklusiv projekter	170,9	170,6	160,9	-9,7	-7,9	-17,6	-17,6
Projekter	1,7	2,1	1,8	-0,3	-1,1	-1,4	-1,4
Sum	172,7	172,7	162,7	-10,0	-9,0	-19,0	-19,0
Drift i alt	172,7	172,7	162,7	-10,0	-9,0	-19,0	-19,0

Årets resultat: Positivt tal lig med merforbrug/mindreindtægt. Negativt tal lig med mindreforbrug/merindtægt.

Overførsler: Positivt tal lig med overførsel af gæld. Negativt tal lig med overførsel af opsparing.

Med regnskabsresultatet og overførslerne fra 2019 til 2020, vil overførslen fra 2020 til 2021 for de enkelte aftaleenheder være:

- Randers Bibliotek: overførsel af overskud på 3,5 mio. kr.
- Kulturhuset: overførsel af underskud på 0,3 mio. kr.
- Fritidscentret: 0.0 mio. kr.
- Museum Østjylland: overførsel af overskud på 3,0 mio. kr.
- Værket: overførsel af underskud på 0,8 mio. kr.
- Randers Musikskole: overførsel af overskud på 1,0 mio. kr.

I forhold til Værkets underskud forventes dette dækket ind via statslige kompensationer, men der er fortsat stor usikkerhed for driften på Værket i 2021.

Tilskud til de selvejende institutioner, der omfatter Randers Teater (tidligere Randers Egnsteater), Randers Kunstmuseum, Randers Kammerorkester samt et mindre tilskud til Gaia, balancerer stort set.

På området Fritid, Idræt og Kultur er der relativt store overskud samt overførsler fra tidligere år; dette skyldes som nævnt tidligere initiativer, der ikke har kunnet ske i 2020, erstatning fra Bane Danmark og en senere opstart af den nye hal i Arena Randers samt kulturarrangementer, herunder Randers Festuge – beløbene her er reserveret til ovennævnte samt den aftalte corona-hjælpepakke på kultur- og fritidsområdet, der vil blive udmøntet i løbet af foråret 2021.

Under projekter findes udgifter til Østjysk Vækstbånd og pulje til breddeidrætsmidler; de resterende midler her forventes anvendt i 2021.

Afledte udgifter som følge af Covid 19

I forbindelse med regnskabsafslutningen vil der blive udarbejdet en samlet opgørelse over merudgifter som følge af Covid 19 i 2020. Der vil i samme forbindelse blive taget stilling til hvordan den statslige kompensation kan fordeles. Regnskabet er således opgjort inkl. alle coronaudgifter, men ekskl. en eventuel kompensation.

Merudgifterne på kultur- og fritidsområdet er opgjort til netto 1,6 mio. kr. med bruttomerudgifter på ca. 2,8 mio. kr. og bruttomindreudgifter på 1,2 mio. kr.

Nogle af udgifterne på hhv. Museum Østjylland og Værket vil blive dækket af statslige kompensationer.

Konsekvenser for 2021-24 på drift

Der vil i 2021 blive anvendt overførte midler til corona-hjælpepakke foruden øvrige nævnte formål herover, men derudover forventes der at være balance mellem budget og regnskab.

Anlæg

På kultur- og fritidsområdet er der, som det fremgår af tabellen herunder, en lang række anlægsprojekter, hvoraf mange blev bevilget i forbindelse med Byrådets prioritering af de afsatte midler til idrætsformål i perioden 2018-21.

Skattefinansieret anlæg

En række projekter, både af disse og andre bevillinger, er først kommet i gang senere, men mange er nu ved at være afsluttet eller forventes afsluttet i 2021.

Sundheds-, idræts- og kulturudvalget - Kultur og fritid

De største overførsler fra 2020 til 2021 vedrører Kraftcenter Korshøj og nyt klubhus og omklædningsrum i Stevnstrup, der begge afventer endelig igangsættelse samt renovering af Kulturhuset og lysanlæg på Randers Stadion, der nu er påbegyndt.

Lysanlægget finansieres af Randers FC ved en forhøjelse af lejen for Randers Stadion.

Anlægsprojekt	Oprindeligt budget	Korrigeret budget ekskl. overførsler	Regnskab	Årets resultat	Overførsler fra 2019	Årets resultat inkl. overførsler fra 2019	Overførsler til 2021
Anlægspulje til idrætsformål	-0,0	-0,0		0,0		0,0	0,0
Anlægspulje til idrætsformål 2020 (rest)	0,0	0,0	0,0	-0,0		-0,0	-0,0
BMX bane Langvang		0,0	0,3	0,3	-0,3	0,0	0,0
Breddeidrættens faciliteter	-0,0	-0,9	0,0	0,9	-0,9	0,0	0,0
Breddeidrættens faciliteter 2020	1,0	1,0	0,8	-0,2		-0,2	-0,2
Energioptimering LED lys selvejende haller	1,4	1,4	1,3	-0,1		-0,1	-0,1
Forundersøgelse af fremtidens idrætsfacilitet i Dronningborg		0,0	0,0	0,0	-0,0	0,0	0,0
Færdiggørelse af idrætsprojekter 2019		-0,2	0,6	0,8	-0,9	-0,1	-0,1
Hal 4 anlægstilskud	2,3	2,3	2,6	0,3	-0,3	-0,1	-0,1
Hensættelse til kunstgræsbaner	0,8	0,8	0,6	-0,2	-0,4	-0,5	-0,5
Hornbæk idrætsfaciliteter		0,0	8,3	8,3	-8,3	-0,0	-0,0
Kraftcenter Korshøj		0,0		0,0	-5,0	-5,0	-5,0
Kulturhus	5,0	5,0		-5,0		-5,0	-5,0
Kunstgræsbane i Krstrup		0,0	1,5	1,5	-1,5	-0,0	-0,0
Lysanlæg på Randers Stadion		2,9	0,2	-2,7		-2,7	-2,7
Mindre idrætsprojekter 2018		-0,1	0,1	0,2	-0,2	0,0	0,0
Nyt klubhus og nye omklædningsrum i Stevnstrup		0,0	0,1	0,1	-3,0	-2,9	-2,9
Ombygning af lokaler i Asentofthallerne og E-motion i klubhus	0,7	0,7		-0,7	-0,3	-1,0	-1,0
Ombygning af Vorup skoles idrætshal		0,0	0,0	0,0	-0,0	-0,0	-0,0
Porten til Naturpark Randers Fjord		0,0	-0,1	-0,1	0,1	0,0	0,0
Renovering af kommunale omklædningsrum	1,0	1,0	1,0	-0,0		-0,0	-0,0
Renovering af kommunale omklædningsrum 2020	1,0	1,0		-1,0		-1,0	-1,0
Tilbygning på Langvang		0,0	1,9	1,9	-1,4	0,5	0,5
Sum:	13,3	15,0	19,3	4,3	-22,5	-18,2	-18,2

Årets resultat: Positivt tal lig med merforbrug/mindreindtægt. Negativt tal lig med mindreforbrug/merindtægt.

Overførsler: Positivt tal lig med overførsel af gæld. Negativt tal lig med overførsel af opsparing.

Konsekvenser for 2021-24 på anlæg

De overførte midler vil blive anvendt i 2021 og frem til de nævnte formål.

Status på målene i 2020

I forbindelse med budgetvedtagelsen er der besluttet en række budgetmål; i dette afsnit gives en statusbeskrivelse af de vedtagne mål.

Budgetmål:

Flere aktive borgere i Randers

Begrundelse/uddybning:

Analyse af udviklingen af idrætsforeningerne i Danmark. Ved at styrke foreningslivet og forbedre idrætsfaciliteter i Randers skal flere indbyggere i kommunen dyrke sport og have mulighed for en aktiv fritid. Dette skal ske i relation til "Bevæg dig for livet".

Politiske målsætninger:

Attraktiv bosætningskommune

Indikator	Baseline 2017/2018	Delmåltal 2020	Status 2020
<p>MÅL 1: Forbedret placering i undersøgelse om Idrætsforeninger i Danmark.</p> <p>Undersøgelsen "Idrætsforeninger i Danmark - rammer og vilkår" kan identificere regionale forskelle og analysere den enkelte kommune på 21 forskellige parametre. Den samlede score er summen af placeringspoint kommunen har fået på de 21 parametre. Jo lavere score kommunen har, jo flere gode placeringer</p> <p>Målet er at Randers kommune ligger i den bedste halvdel ved næste måling i 2021, hvor placeringen i 2017 var nr. 60</p> <p><i>Måles som placering ud af alle 93 kommuner (ø-</i></p>	Placering som nr. 60 af landets kommuner	*	Ingen tal før ultimo 2021

Indikator	Baseline 2017/2018	Delmåltal 2020	Status 2020
<p>kommuner tælles ikke med).</p> <p>*) Måles via DIF hver 4 år</p> <p>kommuneundersøgelse på idrætsområdet</p>			
<p>MÅL 2: Stigende medlemstal i kommunens idrætsforeninger</p> <p>Måles som medlemstal over/under 25 år, som er medlem af en idrætsforening.</p> <p>De seneste år har medlemstallet været faldende i såvel Randers som på landsplan og målet sigter derfor i første omgang imod at stoppe den udvikling.</p> <p>Måles ved DGI's statistik og sammenholdes med Vision 25-50-75.</p>	<p>42.000, heraf ca. 21.000 under 25 år</p> <p>Det bemærkes at der er ændret i opgørelsesmetoden, således at en tilrettede baseline er 38.435 i 2017, heraf 19.919 under 25 år</p>	<p>42.500, heraf ca. 21.250 under 25 år</p> <p>Med en ændret opgørelsesmetode vil delmåltallet i 2020 være på 39.000 i 2020, heraf 20.200 under 25 år.</p>	<p>Der er endnu ikke offentliggjort tal for 2020, men tallene for 2019 er på 40.060, hvoraf 20.437 er under 25 år.</p>
<p>MÅL 3: De godkendte projekter ved prioriteringen af de afsatte midler til idrætsfaciliteter (19,5 mio. kr.) i perioden 2018-21 skal være gennemført ved byrådsperiodens afslutning.</p> <p>Måles ved, at projekterne er gennemført og budgetterne overholdt</p>	<p>Byrådet godkendte før sommeren 2018 de konkrete projekter</p>	<p>I gang</p>	<p>En række af projekterne er afsluttet og de øvrige forventes afsluttet i løbet af 2021.</p>

Budgetmål:

Kultur - Øge antallet af borgere, som bruger kommunens kulturinstitutioner og tilbud

Begrundelse/udbygning:

Randers Kommunes kulturinstitutioner er velbesøgte, og således nyder mange borgere allerede godt af de

mange tilbud. Institutionerne har løbende fokus på, dels selvstændigt og dels i samarbejde med partnere, at etablere kulturelle aktiviteter og arrangementer, som foregår ”ude af huset”. Der er et ønske om at øge diversiteten blandt de besøgende og skabe målrettet formidling til potentielle nye brugere.

Politiske målsætninger:

Flere skal modtage kommunens kulturelle tilbud, der bidrager til livslang læring og demokratisk dannelse.

Indikator	Baseline 2017/2018	Delmåltal 2020	Status 2020
MÅL 4: Antallet af besøgende ved følgende kulturinstitutioner (Værket, Randers Bibliotek, Museum Østjylland, Randers Egnsteater, Randers Kunstmuseum samt Randers Kammerorkester) forøges i forhold til baseline 2017/18.	Værket: 81.800 Biblioteket: 550.000 Museum Østjylland (Randers): 42.000 Randers Egnsteater: 21.600 Randers Kunstmuseum: 40.000 Randers Kammerorkester: 21.400	Værket: 83.000 Biblioteket: 555.000 Museum Østjylland (Randers): 44.000 Randers Egnsteater: 22.600 Randers Kunstmuseum: 41.000 Randers Kammerorkester: 22.000	Værket: 38.400 Biblioteket: 320.249 Museum Østjylland: 25.499 Randers (Egns-) Teater: 30.235 Randers Kunstmuseum: 17.853 Randers Kammerorkester: 8.861 Besøgstillene har naturligvis været påvirket af corona-krisen, hvorfor tallene for 2020 er faldet rigtigt meget. Undtagelsen er Randers Teater, men det skyldes at tallene opgøres fra juli til juni.

Sundheds-, idræts- og kulturudvalget

Sundhed

Regnskabsresultat på sundhedsområdet

Alle beløb i tabellerne er angivet i mio. kr.

Drift

Nedenfor redegøres for regnskabsresultatet 2020 for sundhedsområdet.

Regnskabet er opgjort inkl. samtlige merudgifter som følge af corona, men ekskl. en eventuel kompensation. Se nedenstående afsnit om afledte udgifter som følge af Covid 19.

Serviceammen

Nettoudgifterne udgjorde i 2020 i alt 110,7 mio. kr., hvoraf projektrelaterede udgifter udgjorde 2,2 mio. kr.

Resultatet for 2020 udviser et underskud på 1,1 mio. kr., heraf 1,2 mio. kr. vedr. projektrelaterede udgifter, jf. tabellen herunder.

Serviceudgifter	Oprindeligt budget	Korrigeret budget ekskl. overførsler	Regnskab	Årets resultat	Overførsler fra 2019	Årets resultat inkl. overførsler fra 2019	Overførsler til 2021
Vederlagsfri fysioterapi (overføres ikke)	20,9	20,9	21,7	0,8		0,8	
Kommunal genoptræning og vedligeholdelsestræning (Rehabiliteringsenheden)	22,7	22,9	22,0	-0,9	-1,3	-2,1	-2,1
Sundhedsfremme og forebyggelse	11,5	12,8	13,4	0,6	-0,8	-0,2	-0,2
Andre sundhedsudgifter (overføres ikke)	1,4	2,3	2,1	-0,2	0,0	0,2	
Kommunal sundheds-tjeneste (Sundhedsplejen)	15,6	15,9	15,7	-0,1	0,2	0,0	0,0
Kommunal tandpleje	33,1	33,9	33,6	-0,3	0,5	0,2	0,2
Sum eksklusiv projekter	105,0	108,7	108,6	-0,1	-1,4	-1,5	-2,1
Projekter	3,6	0,9	2,2	1,2	-3,0	-1,8	-1,8
Sum	108,7	109,7	110,7	1,1	-4,4	-3,3	-3,9

Årets resultat: Positivt tal lig med merforbrug/mindreindtægt. Negativt tal lig med mindreforbrug/merindtægt.

Overførsler: Positivt tal lig med overførsel af gæld. Negativt tal lig med overførsel af opsparing.

Ovennævnte resultat indbefatter dog et underskud på 0,8 mio. kr. vedr. vederlagsfri fysioterapi, der ikke indgår i overførslerne mellem årene, hvorfor det reelle overskud excl. projekter er på 0,9 mio. kr.

Der har tidligere år været et større underskud vedr. vederlagsfri fysioterapi, men dette har i 2020 været mindre end normalt, da der stort set ikke blev leveret ydelser under den første corona-nedlukning, men efter sommerferien har aktiviteten igen været normal.

Herudover har Rehabiliteringsenheden et større overskud, som skyldes færre genoptræningsplaner og andre forløb i 2020, men det forventes at mindreaktiviteten vil blive vendt til meraktivitet i 2021.

Årets resultat i 2020 har i øvrigt været positiv i Sundhedsplejen, Tandplejen samt andre sundhedsudgifter, mens der har været merudgifter i Sundhedsfremme og forebyggelse og på projekter.

Dette medfører, sammen med de overførte beløb fra 2019, at der fra 2020 til 2021 vil være positive overførsler på Sundhedsfremme og forebyggelse (Randers Sundhedscenter) og Rehabiliteringen og mindre underskud vedr. Sundhedsplejen og Tandplejen. Det bemærkes, at Tandplejen havde ekstraordinære udgifter i 2020 til indkøb af nye units (tandlægestole), hvorfor det tidligere oparbejdede underskud, der var forventet afvikling i 2020 nu først forventes afviklet i 2021.

Alle aftaleenheder er blevet budgetmæssigt kompenseret for deres merudgifter til corona via budgetomplaceringer fra fælleskonti under Sundhed.

Underskuddet vedr. projekter skyldes væsentligst afviklingsomkostninger i forhold til Tjek dit helbred, der finansieres af overførsler fra tidligere år.

Afledte udgifter som følge af Covid 19

I forbindelse med regnskabsafslutningen vil der blive udarbejdet en samlet opgørelse over merudgifter som følge af Covid 19 i 2020. Der vil i samme forbindelse blive taget stilling til hvordan den statslige kompensation kan fordeles. Regnskabet er således opgjort inkl. alle coronaudgifter, men ekskl. en eventuel kompensation.

De samlede merudgifter på sundhedsområdet er opgjort til 0,4 mio. kr. og som nævnt er aftaleenhederne budgetmæssigt kompenseret via budget for fælleskonti på sundhedsområdet.

Indkomstoverførsler/Aktivitetsbestemt medfinansiering

Aktivitetsbestemt medfinansiering (mio. kr.)	Oprindeligt budget	Korrigeret budget ekskl. overførsler	Regnskab	Årets resultat
Aktivitetsbestemt medfinansiering af sundhedsvæsenet	375,0	375,0	377,4	2,4
Sum	375,0	375,0	377,4	2,4

Årets resultat: Positivt tal lig med merforbrug/mindreindtægt. Negativt tal lig med mindreforbrug/merindtægt.

Overførsler: Positivt tal lig med overførsel af gæld. Negativt tal lig med overførsel af opsparing.

Der har i 2020 været et underskud vedr. den aktivitetsbestemte medfinansiering som følge af efterreguleringer vedr. tidligere år.

Konsekvenser for 2021-24 på drift

Ved budgetlægningen for 2021-24 er tilført midler til vederlagsfri fysioterapi, hvorfor det forventes at der fremover vil være balance mellem budget og regnskab.

Herudover kan der være usikkerhed omkring udviklingen i antallet af genoptræningsplaner og forløbsprogrammer i øvrigt, men det forventes for nuværende at kunne holdes inden for budgetterne incl. overførsler fra tidligere år.

Anlæg

Tabellen indeholder budget- og regnskabstal for 2020 på anlægsprojekter, herunder årets resultat inkl. overførsler fra tidligere år.

På sundhedsområdet er der kun et enkelt anlægsprojekt.

Skattefinansieret anlæg

Anlægsprojekt	Oprindeligt budget	Korrigeret budget ekskl. overførsler	Regnskab	Årets resultat	Overførsler fra 2019	Årets resultat inkl. overførsler fra 2019	Overførsler til 2021
Ny struktur i tandplejen	2,9	2,9	2,1	-0,8		-0,8	-0,8
Sum:	2,9	2,9	2,1	-0,8	0,0	-0,8	-0,8

Årets resultat: Positivt tal lig med merforbrug/mindreindtægt. Negativt tal lig med mindreforbrug/merindtægt.

Overførsler: Positivt tal lig med overførsel af gæld. Negativt tal lig med overførsel af opsparing.

Ombygningerne i forbindelse med strukturtilpasningen på tandplejen er påbegyndt i 2020, og vil fortsætte i 2021 og 2022, hvorefter den nye struktur vil være fuldt implementeret.

Mindreforbruget i 2020 overføres til anvendelse i 2021.

Konsekvenser for 2021-24 på anlæg
Ingen.

Status på målene i 2020

I forbindelse med budgetvedtagelsen er der besluttet en række budgetmål; i dette afsnit gives en statusbeskrivelse af de vedtagne mål.

Budgetmål:

Andelen af rygere falder

Begrundelse/udbygning:

Ryging er den risikofaktor, hvor forebyggelsesindsatser potentielt kan bidrage mest til at reducere sygdom og dødelighed. I gennemsnit dør en dagligryger mere end 10 år tidligere end en person, der aldrig har røget. Randers kommune har en rygerandel på 18 pct., hvor gennemsnittet i Region Midtjylland er 16 pct.

Politiske målsætninger:

Flere skal mestre eget liv

Indikator	Baseline 2017/2018	Delmåltal 2020	Status 2020
MÅL 1: Antal borgere i rygestoptilbud	160	200	215
MÅL 2: Andel rygere i Randers kommune	18%	*	Der foretages først igen en måling i 2021

* Andel rygere i kommunen opgøres i sundhedsprofilen for Region Midtjylland, som offentliggøres hver 4.år. Næste gang i 2022.

Budgetmål:

Flere aktive borgere i Randers

Begrundelse/udbygning:

Fysisk aktivitet og bevægelse er omdrejningspunkt, men også den mentale sundhed er i fokus gennem inddragelse af frivillighed, foreningsliv, arbejdsliv, samvær, glæden ved bevægelse og udgangspunkt i den

enkeltes livssituation på kurserne.

Den mentale sundhed påvirkes positivt gennem oplevelsen af at kunne forbedre de daglige sundhedsvaner.

Indgangsvinklen til arbejdet i lokalområderne er 'supersetning' og partnerskaber med henblik på at øge den fysiske og mentale sundhed blandt borgerne.

De borgere med mentale udfordringer, der har behov for en indsats i forhold til at mestre dagligdagen, tilbydes kurset "Lær at tackle angst og depression".

Politiske målsætninger:

Flere skal mestre eget liv

Indikator	Baseline 2017/2018	Delmåltal 2020	Status 2020
MÅL 3: Antal borgere, der deltager i aktiviteter gennem Sundhedshøjskolens partnerskaber.	400	500	Der har været gennemført 7 hold med i alt 66 deltagere. Derudover har der været afviklet ét teambuilding arrangement i en virksomhed for 30 ansatte. Der har dermed i alt været 96 aktive deltagere i Sundhedshøjskolens aktiviteter i 2020; målet er således ikke opfyldt som følge af corona-situationen.

Budgetmål:

Kost/overvægt – Færre med usundt kostmønster og ingen stigning i antallet af svært overvægtige

Begrundelse/uddybning:

Kosten spiller en stor rolle i befolkningens sundhedstilstand. Usund kost er blandt andet forbundet med en øget forekomst af type 2-diabetes, svær overvægt og kortere levealder. Der er stor social ulighed i kostvaner. Sammenlignet med hele Region Midtjylland er der en signifikant større andel med usundt kostmønster i Randers Kommune.

Politiske målsætninger:

Flere skal mestre eget liv

Indikator	Baseline 2017/2018	Delmåltal 2020	Status 2020
MÅL 4: Andelen af borgere med usundt kostmønster skal reduceres Målet for 2022 er 15 pct. med usundt kostmønster, svarende	17%	*	Der foretages først igen en måling i 2021

Indikator	Baseline 2017/2018	Delmåltal 2020	Status 2020
til andelen i hele Region Midtjylland, mod den nuværende andel i Randers Kommune på 17 pct. Måles når næste sundhedsprofil for Region Midtjylland offentliggøres i 2022.			
MÅL 5: Ingen stigning i andelen af svært overvægtige * Svær overvægt anses for at være en af de største udfordring for folkesundheden, mens moderat overvægt især er relevant i et forebyggelses-perspektiv. Et vægttab kan være en meget vanskelig opgave for den enkelte, ligesom et solidt og varigt vægttab tager lang tid at gennemføre. Det er vigtigt at forebygge, at moderat overvægtige ikke udvikler svær overvægt. Siden 2010 har der været en stigning i andelen af svært overvægtige i Randers Kommune. Målet for 2021 er, at stigningen i andelen af svært overvægtige standses og bibeholdes på 19 %.	19%	*	Der foretages først igen en måling i 2021

* Der offentliggøres kun tal hver 4. år, hvilket sker i sundhedsprofilen for Region Midtjylland, som offentliggøres hver 4.år. Næste gang i 2022.

Budgetmål:

Social ulighed i sundhed skal nedbringes

Begrundelse/udbygning:

Rehabiliteringsenheden ønsker et øget fokus på ulighed i sundhed ved at øge antallet af særligt tilrettelagt indsatser for borgere med lav sundhedskompetence.

Sundhedsplejen arbejder med at nedbringe den sociale ulighed i sundhed gennem en effektiv og rettidig indsats for de familier, som har de dårligste forudsætninger for at sikre deres børn en tryk og sund opvækst. Der er fokus på at øge antallet af indsatser overfor målgruppen.

Politiske målsætninger:
Flere skal mestre eget liv

Indikator	Baseline 2017/2018	Delmåltal 2020	Status 2020
<p>MÅL 6: Nye indsatser for kronikere (KOL, hjerte, Diabetes, ryg) med lav sundhedskompetence Der laves i dag 40 screeninger af sundhedskompetence-niveauet og målet ved udgangen af byrådsperioden er, at der er udviklet og implementeret 4 nye indsatser.</p>	40	42	Grundet covid 19 er opstarts samtaler og vurdering af Sundhedskompetenceniveau primært foregået digitalt over video og telefon. Der har været iværksat indsats med besøg i borgeres hjem/have, hos den målgruppe der ikke kunne anvende digitale platforme. Delmålet for 2020 er således opfyldt.
<p>MÅL 7: Udvikling og implementering af indsatser for sårbare og udsatte gravide og småbørnsfamilier "Babyklubben" i Nordbyen og indsatsen for sårbare gravide er iværksat. Målet er at der ved udgangen af byrådsperioden er mindst 6 forskellige indsatser for forskellige målgrupper.</p>	2	3	Babyklubben er lukket pga. manglende interesse og deltagelse. I stedet er der udviklet et nyt koncept i samarbejde med daginstitutionsområdet, "Familedage", som skulle have været i gang efteråret 2020. Dette skete desværre ikke pga. Corona og hvornår dette kan udbydes vides pt. ikke. Af andre indsatser har Familieiværksættere igen i år afviklet 4 hold, der har været særlig fokus på udfordrede og sårbare familier og endelig er en nyt screeningsmetode til at vurdere social tilbagetrækning.
<p>MÅL 8: "Fælles gravidteam for sårbare gravide", som blev etableret i 2016 er blevet godt forankret og iværksættes for alle</p>	20	75	Som følge af corona-krisen har der i 2020 kun været afholdt 28 netværksmøder.

Indikator	Baseline 2017/2018	Delmål 2020	Status 2020
gravide, hvor det er relevant. Der blev i 2017 afholdt ca. 20 netværksmøder og dette forventes ved udgangen af byrådsperioden øget til 100.			

Omsorgsudvalget

Bevillingsområde: Omsorg

Regnskabsresultat på Omsorg

Alle beløb i tabellerne er angivet i mio. kr.

Drift

Nedenfor redegøres der for regnskabsresultatet 2020 for omsorgsområdet.

Regnskabet er opgjort inkl. samtlige merudgifter som følge af corona, men ekskl. en eventuel kompensation. Se nedenstående afsnit om afledte udgifter som følge af Covid 19.

Serviceammen

Nettoudgifterne udgjorde i 2020 i alt 926,6 mio. kr., hvoraf projektrelaterede udgifter udgjorde 11,2 mio. kr.

Resultatet for 2020 udviser et overskud på 20,7 mio. kr., heraf 4,5 mio. kr. vedr. projektrelaterede udgifter, jf. tabellen herunder.

Serviceudgifter	Oprindeligt budget	Korrigeret budget ekskl. overførsler	Regnskab	Årets resultat	Overførsler fra 2019	Årets resultat inkl. overførsler fra 2019	Overførsler til 2021
Boliger og institutioner samt pleje og omsorg for ældre	826,4	852,1	840,9	-11,2	10,7	-0,5	-0,5
Hjælpeområdene	65,2	75,1	70,9	-4,1	0,3	-3,9	-3,9
Plejevederlag	4,4	4,4	3,6	-0,8		-0,8	-0,8
Sum eksklusiv projekter	896,0	931,5	915,4	-16,1	11,0	-5,1	-5,1
Projekter	35,6	15,7	11,2	-4,5	-1,6	-6,1	-6,1
Sum	931,6	947,2	926,6	-20,7	9,5	-11,2	-11,2

Årets resultat: Positivt tal lig med merforbrug/mindreindtægt. Negativt tal lig med mindreforbrug/merindtægt.

Overførsler: Positivt tal lig med overførsel af gæld. Negativt tal lig med overførsel af opsparing.

Dette skal dog ses i sammenhæng med at der er tilført omsorgsområdet ca. 7,5 mio. kr. vedr. elever som følge af AUB-aftalen i forlængelse af corona-støtteinitiativerne til ekstraordinære optag på sosu-uddannelsen, og hvor hovedparten af midlerne først vil blive anvendt i 2021 og 2022, at der er et ikke forbrugt beløb på hjælpeområdene på knap 3,4 mio. kr., særligt vedr. handicapbiler, og at dette beløb afsættes hertil som følge af at der sagsbehandlingsfristerne er overskredet og der derfor må forventes et merforbrug, når sagsbehandlingsfristen forventes indhentet.

Endelig er der ikke forbrugte tilskud vedr. sommeraktiviteter og besøgsfaciliteter på plejecentrene på ca. 1 mio. kr. foruden de projektrelaterede mindreudgifter og Madservice Kronjylland har en positiv overførsel på 1,3 mio. kr. til vedligeholdelsesarbejder, der ikke som planlagt blev færdiggjort i 2020.

Med ovennævnte tal opnås et reguleret overskud i 2020, excl. projekter på 2,7 mio. kr.

Dette skal sammenholdes med en negativ overførsel fra 2019 på 11 mio. kr., hvilket medfører en reguleret negativ overførsel på 8,3 mio. kr.

I modsat retning trækker at der i 2020 har været afholdt corona-merudgifter på 11,4 mio. kr. og været mindreudgifter på 4,5 mio. kr., netto i alt 6,9 mio. kr.

Afhængig af kompensationsgraden af corona-udgifterne vil der således være en reguleret negativ overførsel mellem 1,4 mio. kr., hvis alle corona-nettoudgifter kompenseres og 8,3 mio. kr., hvis der ikke modtages kompensation, se også næste afsnit.

Ingen aftaleenheder vil fra 2020 til 2021 have en negativ overførsel; men som nævnt er alle aftaleenheder kompenseret for deres corona-udgifter, og disse udgifter indeholdes derfor i overførslen uden for aftale.

Med regnskabsresultatet og overførslerne fra 2019 til 2020, vil overførslen fra 2020 til 2021 for de enkelte enheder være:

- Område Nord: 0,1 mio. kr.
- Område Syd: 0,1 mio. kr.
- Område Vest: 0,1 mio. kr.
- Madservice Kronjylland: 1,3 mio. kr.
- Hjælpemiddelhuset: 0,1 mio. kr.
- Hjælpemidler, kommunikation og handicapbiler: 3,8 mio. kr.
- Randers Kloster: 0,9 mio. kr.
- Solbakken: 0,2 mio. kr.

Afledte udgifter som følge af Covid 19

I forbindelse med regnskabsafslutningen vil der blive udarbejdet en samlet opgørelse over merudgifter som følge af Covid 19 i 2020. Der vil i samme forbindelse blive taget stilling til hvordan den statslige kompensation kan fordeles. Regnskabet er således opgjort inkl. alle coronaudgifter, men ekskl. en eventuel kompensation.

Som nævnt ovenfor udgør nettomerudgifterne vedr. corona på omsorgsområdet på netto 6,9 mio. kr.

Ældreboliger

Der har igen i 2020 været et stort underskud vedr. ældreboliger; i 2020 udgør dette underskud 8,3 mio. kr., der ikke overføres til 2021.

Omsorgsudvalget

Ældreboliger (mio. kr.)	Oprindeligt budget	Korrigeret budget ekskl. overførsler	Regnskab	Årets resultat	Overførsler fra 2019	Årets resultat inkl. overførsler fra 2019
Boliger og institutioner samt pleje og omsorg for ældre	-35,4	-35,4	-27,0	8,3		8,3
Sum	-35,4	-35,4	-27,0	8,3		8,3

Årets resultat: Positivt tal lig med merforbrug/mindreindtægt. Negativt tal lig med mindreforbrug/merindtægt.

Overførsler: Positivt tal lig med overførsel af gæld. Negativt tal lig med overførsel af opsparing.

Underskuddet skyldes dels at der i disse år anvendes tidligere opsavede midler til vedligeholdelse og at budgettet i flere år er blevet prisfremskrevet i forhold til huslejeindtægterne, der kun er steget begrænset.

Der er i budget 2021-24 korrigeret herfor, hvorfor der fremover må forventes bedre balance mellem budget og regnskab.

Konsekvenser for 2021-24 på drift

Der forventes som nævnt reelt efter regulering vedr. midler afsat til særlige formål at være et negativt beløb, der vil blive overført fra 2020 til 2021, og som vil blive afdraget over en periode og som er indarbejdet i de udmeldte budgetter for 2021.

Endvidere er der reguleret i budgetterne for driften af ældreboligerne, hvor der nu forventes bedre balance mellem budget og regnskab.

Dette betyder at såfremt der ikke sker et uventet stor stigning i frit-valgstimerne, forventes budgetterne at kunne holdes.

Anlæg

Tabellen herunder indeholder budget- og regnskabstal for 2020 på anlægsprojekter, herunder årets resultat inkl. overførsler fra tidligere år. Anlægsprojekterne er opdelt på skattefinansierede anlæg og ældreboliger.

Skattefinansieret anlæg

Anlægsprojekt	Oprindeligt budget	Korrigeret budget ekskl. overførsler	Regnskab	Årets resultat	Overførsler fra 2019	Årets resultat inkl. overførsler fra 2019	Overførsler til 2021
Huset Nyvang, servicearealer		0,0	0,0	0,0	0,2	0,2	0,2
Køb af Hjælpehuset		1,0	0,4	-0,6		-0,6	-0,6
Møllevang - demenslandsby		0,0	0,9	0,9	-1,8	-0,8	-0,8
Plejehjem i Dronningborg, servicearealer	5,0	5,0		-5,0		-5,0	-5,0
Sum:	5,0	6,0	1,4	-4,6	-1,6	-6,2	-6,2

Årets resultat: Positivt tal lig med merforbrug/mindreindtægt. Negativt tal lig med mindreforbrug/merindtægt.

Overførsler: Positivt tal lig med overførsel af gæld. Negativt tal lig med overførsel af opsparing.

Omsorgsudvalget

I forhold til resultatet af de skattefinansierede udgifter forventes Nyvang, køb af hjælpemiddelhuset og demenslandsbyen Møllevang afsluttet i 2021, mens udgifterne vedr. servicearealerne på det nye plejehjem i Dronningborg først primært forventes anvendt i 2022 og 2023.

Ældreboliger

Under ældreboliger er der 2 projekter; Huset Nyvang afsluttes i foråret 2021 mens de fleste af udgifterne vedr. plejehjem i Dronningborg først forventes anvendt i 2022 og 2023 med forventet åbning i 2024.

Anlægsprojekt	Oprindeligt budget	Korrigeret budget ekskl. overførsler	Regnskab	Årets resultat	Overførsler fra 2019	Årets resultat inkl. overførsler fra 2019	Overførsler til 2021
Huset Nyvang, 60 boliger		0,0	0,1	0,1	-15,5	-15,4	-15,4
Plejehjem i Dronningborg, boliger	48,4	48,4	1,6	-46,8		-46,8	-46,8
Sum:	48,4	48,4	1,8	-46,6	-15,5	-62,1	-62,1

Årets resultat: Positivt tal lig med merforbrug/mindreindtægt. Negativt tal lig med mindreforbrug/merindtægt.

Overførsler: Positivt tal lig med overførsel af gæld. Negativt tal lig med overførsel af opsparing.

Konsekvenser for 2021-24 på anlæg

Se ovenfor

Status på målene i 2020

I forbindelse med budgetvedtagelsen er der besluttet en række budgetmål; i dette afsnit gives en statusbeskrivelse af de vedtagne mål.

Budgetmål:

Flere ældre borgere kan mestre eget liv

Begrundelse/udbygning:

Vi vil fremme borgerens mulighed for aktiv deltagelse i eget hverdagsliv. Det giver livskvalitet og frihed for den enkelte borger

Politiske målsætninger:

Flere skal mestre eget liv

Indikator	Baseline 2017/2018	Delmåltal 2020	Status 2020
MÅL 1: Andel borgere, der modtager mindre/ingen hjælp tre måneder efter endt tværfagligt forløb.	Intet udgangspunkt	35%	Den seneste opgørelse er sfa. corona lavet i foråret 2020; denne viste at 25 % havde mindre hjælpe efter 3 måneder, hvorfor målet ikke er opfyldt.
MÅL 2: Andel borgere, der efter egen vurdering har forbedret helbreds niveau efter endt tværfagligt forløb.	Intet udgangspunkt	45%	Den seneste opgørelse er sfa. corona lavet i foråret 2020; denne viste at 73% oplevede et forbedret

Omsorgsudvalget

Indikator	Baseline 2017/2018	Delmåltal 2020	Status 2020
			helbredsniveau, hvorfor målet ikke er opfyldt.
MÅL 3: Andel sygeplejetimer fra sygeplejegruppen, der leveres i sundhedsklinik	12%	21%	22%; målet er således opfyldt

* Andel rygere i kommunen opgøres i sundhedsprofilen for Region Midtjylland, som offentliggøres hver 4.år. Næste gang i 2022.

Budgetmål:

Sikre at Randers Kommune fortsat kan rekruttere elever til social og sundhedsassistent og hjælperuddannelserne

Begrundelse/udbygning:

På nationalt plan er der store udfordringer med rekruttering af SOSU-assistenters til området og optag på SOSU-hjælper uddannelsen. Randers Kommune vil sikre et fortsat optag, således vi er sikret faglig kompetente medarbejdere i fremtiden.

Målet er, at der kan rekrutteres det nødvendige antal elever ved hvert elevoptag, hvilket blandt andet vil ske gennem vedtaget rekrutteringsstrategi.

Politiske målsætninger:

Sådan arbejder vi med det – fagligt og økonomisk

Indikator	Baseline 2017/2018	Delmåltal 2020	Status 2020
MÅL 4: Hvert år ansættes SOSU-assistentelever svarende til dimensioneringsaftalen.	100%	100%	Det har som følge af for få ansøgninger ikke lykkedes at opfylde dimensioneringen på 111 assistentelever, idet der i 2020 er optaget 78 assistentelever, eller ca. 70%.
MÅL 5: Hvert år ansættes SOSU-hjælperelever svarende til dimensioneringsaftalen.	100%	100%	Der er i 2020 optaget 53 hjælperelever; målet er således opfyldt = 104%

Budgetmål:

Fastholde og sikre trivsel blandt medarbejdere på omsorgsområdet

Begrundelse/udbygning:

Trivsel er vigtigt for medarbejdernes arbejdsglæde og fastholdelse af medarbejdere og kompetencer.

Politiske målsætninger:

Sådan arbejder vi med det – fagligt og økonomisk

Omsorgsudvalget

Indikator	Baseline 2017/2018	Delmåltal 2020	Status 2020
MÅL 6: Sygefravær i arbejdsdage, gennemsnit pr. medarbejder pr. år skal falde.	10,1 dage	9,3 dage	Det er ikke lykkedes at nedbringe sygefraværet, der derimod er steget til 12,1 dage i løbet af 2020

Landdistriktsudvalget

Landdistrikt

Regnskabsresultat for Landdistriktsudvalget

Nedenfor redegøres for regnskabsresultatet for 2020 for bevillingsområdet landdistrikt.

Drift

Landdistrikt, drift (beløb i mio. kr.)

Serviceudgifter	Oprindeligt budget	Korrigeret budget ekskl. overførsler	Regnskab	Årets resultat	Overførsler fra 2019	Årets resultat inkl. overførsler fra 2019	Overførsler til 2021
Landdistrikt	3,3	3,6	4,0	0,4	-5,7	-5,3	-5,3
Byfornyelse	1,4	1,2	1,5	0,3	0,0	0,3	0,3
Drift i alt	4,8	4,9	5,6	0,7	-5,7	-5,0	-5,0

Årets resultat: Positivt tal lig med merforbrug/mindreindtægt. Negativt tal lig med mindreforbrug/merindtægt.

Overførsler: Positivt tal lig med overførsel af gæld. Negativt tal lig med overførsel af opsparing.

Tabellen indeholder budget- og regnskabstal for 2020 på driften, herunder årets resultat inkl. overførsler fra tidligere år.

Regnskabet er opgjort inkl. samtlige merudgifter som følge af corona, men ekskl. en eventuel kompensation. Se nedenstående afsnit om afledte udgifter som følge af Covid 19.

Serviceammen

Det samlede resultat for landdistriktsudvalget viser et merforbrug på 0,7 mio. kr. i forhold til det korrigerede budget ekskl. overførsler. Det opsparede overskud og dermed overførslerne til 2021 falder dermed fra 5,7 mio. kr. til 5,0 mio. kr.

Landdistrikt

Årets resultater for Landdistrikt viser, at der er forbrugt 0,4 mio. kr. mere end det korrigerede budget uden overførsler. Overførslerne til 2021 falder dermed fra 5,7 mio. kr. til 5,3 mio. kr. Merforbruget skyldes forbrug på projekter, som har fået overført budget fra 2019.

Årsagen til det opsparede overskud for landdistriktsområdet er, at bevillingerne til projekter indenfor landdistriktsområdet ofte er flerårige, og der sker dermed hvert år en overførsel af restbevillinger til igangværende projekter, som endnu ikke er afsluttet.

Byfornyelse

Årets resultat for Byfornyelse viser et merforbrug på 0,3 mio. kr. i forhold til det korrigerede budget ekskl. overførsler. Der er ingen overførsler fra tidligere år, og der skal derfor overføres en gæld på 0,3 mio. kr. til 2021.

**Landdistriktsudvalget
Landdistrikt**

Merforbruget er realiseret på ydelsesstøtte til byfornyelsesprojekter, men udlignes dog delvist af et mindreforbrug på bevaringsudvalget og på indfasningsstøtte.

Afledte udgifter som følge af Covid 19

I forbindelse med regnskabsafslutningen vil der blive udarbejdet en samlet opgørelse over merudgifter som følge af Covid 19 i 2020. Der vil i samme forbindelse blive taget stilling til, hvordan den statslige kompensation kan fordeles. Regnskabet er således opgjort inkl. alle coronaudgifter, men ekskl. en eventuel kompensation.

Der er ikke registreret afledte udgifter som følge af Covid 19 på landdistriktsudvalgets område. Covid-19 har dog alligevel haft indflydelse på regnskabet for Landdistriktsområdet ved, at en del af de projekter, der har fået bevilget midler i løbet af 2020 og tidligere, ikke har kunnet gennemføres som planlagt, og midlerne er dermed ikke anvendt som forventet. Derudover blev der i slutningen af 2020 bevilget midler til mini-hjælpepakker til foreninger i landdistrikterne, der som følge af Covid19, har haft økonomiske udfordringer.

Konsekvenser for 2021-24 på drift

For landdistrikt er overførslerne til 2021 disponeret på de projekter, midlerne oprindeligt er bevilget til. På projekter, som er afsluttet uden brug af alle de bevilgede midler, føres restbudgetterne tilbage til Landdistriktspuljen.

Anlæg

Skattefinansieret anlæg

Landdistrikt, skattefinansieret anlæg (beløb i mio. kr.)

Anlægsprojekt	Oprindeligt budget	Korrigeret budget ekskl. overførsler	Regnskab	Årets resultat	Overførsler fra 2019	Årets resultat inkl. overførsler fra 2019	Overførsler til 2021
Erhverv og Bosætning	0,0	0,0	0,3	0,3	-2,2	-1,9	-1,9
Plan, By og Natur	2,7	2,7	-5,3	-8,0	-11,4	-19,4	-19,4
Stab og Bæredygtighed	0,7	0,7	-1,0	-1,7	0,7	-1,1	-1,1
Anlæg i alt	3,4	3,4	-6,0	-9,5	-13,0	-22,4	-22,4

Årets resultat: Positivt tal lig med merforbrug/mindreindtægt. Negativt tal lig med mindreforbrug/merindtægt.

Overførsler: Positivt tal lig med overførsel af gæld. Negativt tal lig med overførsel af opsparing.

Tabellen indeholder budget- og regnskabstal for 2020 på anlægsprojekter, herunder årets resultat inkl. overførsler fra tidligere år.

Det samlede anlægsforbrug har været -6,0 mio. kr. I forhold til et korrigeret budget uden overførsler er der tale om en merindtægt på 9,5 mio. kr. Da der er overført restbevilling fra 2019 på 13,0 mio. kr. udgør resultat inkl. overførsler et restbudget på 22,4 mio. kr. Områdefornyelse og forsøgsprojekt i Langå er afsluttet og der anvises kompenserende besparelse for merforbruget på 0,3 mio. kr. på puljen til byfornyelsesprojekter (jf. BYR 13/1-2020). Der ønskes derfor overført 22,4 mio. kr. til 2021.

Forsøgsprojekt og områdefornyelse i Langå er i 2020 afsluttet og der er hjemtaget refusion fra staten. Der er igangværende byfornyelsesprojekter i Øster Bjerregrav og Over Fussing samt i Gjerlev, hvortil der overføres 1,1 mio. kr., ligesom der overføres uforbrugt bevilling på 1,9 mio. kr. til projekt Liv i Landsbyerne. I overførsler til 2021 indgår endvidere pulje til byfornyelsesprojekter på 11,6 mio. kr. samt afsatte midler til

**Landdistriktsudvalget
Landdistrikt**

byfornyelsesprojekterne Svaneapoteket og Von Hatten Hus på samlet 6,9 mio. kr. som følge af, at projekterne ikke er igangsat.

Konsekvenser for 2021-24 på anlæg

Flere af anlæggene løber over flere år og overførslerne er her et udtryk for tidsforskydninger i projekterne. Overførslerne forventes derfor anvendt hen over de kommende år.

Status på målene i 2020 for Landdistriktsudvalget

Budgetmål

Øge digitalisering og mobildækning i landdistriktet

Begrundelse/uddybning

Bredbånd og god mobildækning skal tilbydes til alle der ønsker det

Politiske målsætninger

- Attraktiv bosætningskommune
- Attraktiv erhvervskommune

Indikator	Baseline 2017/2018	Delmåltal 2020	Status 2020
Antal adresser uden for Randers by, som mangler tilbud om højhastighedsbredbånd	4.500	Max 2.000	500
Andelen af kommunens bebyggede arealer, som har god oplevet dækning	Der opleves dårlig mobildækning i store dele af den nordlige del af kommunen	Mindst 95 %	95 %

Budgetmål

Flere landsbyer har succes med fundraising til lokale projekter

Begrundelse/uddybning

Landdistriktsudvalget ønsker at skabe liv og udvikling i landsbyområderne.

Politiske målsætninger

- Attraktiv bosætningskommune
- Attraktiv erhvervskommune

Indikator	Baseline 2017/2018	Delmåltal 2020	Status 2020
Årligt antal ansøgninger til kommunens landdistriktspuljer	53 (2017)	55	Landsbypulje: 31 Landsbyfestival: 4 Corona mini-hjælpepakken

**Landdistriktsudvalget
Landdistrikt**

Indikator	Baseline 2017/2018	Delmåltal 2020	Status 2020
			(forventeligt kun i 2020): 23 I alt: 58 ansøgninger i 2020

Budgetmål

Antallet af borgere i landdistriktet skal stige og fællesskaberne skal fastholdes og styrkes

Begrundelse/uddybning

Landdistriktsudvalget ønsker at skabe liv og udvikling i landsbyområderne.

Politiske målsætninger

- Attraktiv bosætningskommune
- Attraktiv erhvervskommune

Supplerende bemærkninger til status 2020

- For indikatorerne "antal CVR-numre uden for Randers by (ekskl. frivillige foreninger)" og "antal arbejdspladser i landdistriktet" har det ikke været muligt at opgøre tallene for status 2020.

Indikator	Baseline 2017/2018	Delmåltal 2020	Status 2020
Antal borgere uden for Randers by	38.184 (2017)	38.350	38.000
Antal CVR-numre uden for Randers by (ekskl. frivillige foreninger)	4.846 (2017)	4.860	-
Antal arbejdspladser i landdistriktet	Antal inkl. ejere: 10.229 (2017)	10.270	-
	Antal ansatte: 8.003 (2017)	8.040	-
	Antal årsværk: 6.025 (2017)	6.060	-

Skole- og uddannelsesudvalget

Skole

Regnskabsresultat på Skoleområdet

Drift

Nedenfor redegøres for regnskabsresultat 2020 for bevillingsområdet Skole.

Regnskabsresultatet for Skoleområdet er samlet på 883,7 mio. kr. for serviceudgifter, og årets resultat inkl. overførsel fra 2019 er et mindreforbrug på 41,1 mio. kr. Det svarer til en overførsel til 2021 på 4,5% af budgettet.

Alle beløb i tabellerne er angivet i mio. kr.

Skole – Serviceudgifter – Delområde	Oprindeligt budget	Korrigeret budget ekskl. overførsler	Regnskab	Årets resultat	Overførsler fra 2019	Årets resultat inkl. overførsler fra 2019	Overførsler til 2021
Fællesudgifter	19,4	17,4	17,1	-0,4	-1,4	-1,7	-1,7
Folkeskoler	516,7	532,4	520,9	-11,5	-8,0	-19,5	-19,5
Befordring af elever	17,5	17,5	17,0	-0,5	0,9	0,4	0,4
Efterskoler og ungdomskostskoler	13,1	13,9	14,0	0,1		0,1	0,1
Skolefritidsordninger	44,1	37,2	36,8	-0,3		-0,3	-0,3
Fritidshjem og klubber	19,4	18,0	17,8	-0,2	-2,4	-2,7	-2,7
Specialundervisning i regionale tilbud	2,8	2,2	0,2	-2,0		-2,0	-2,0
Kommunale specialskoler	94,5	92,1	93,5	1,4	-4,5	-3,0	-3,0
Ungdomsskolevirksomhed	31,7	31,9	31,4	-0,5	-0,2	-0,8	-0,8
Uddannelses- og erhvervsvejledning	12,7	12,6	12,2	-0,5	-0,3	-0,8	-0,8
Bidrag til statslige og private skoler	108,2	114,2	113,8	-0,4		-0,4	-0,4
Forberedende Grunduddannelse	13,4	13,1	9,6	-3,5	-0,8	-4,3	-4,3
Sum eksklusiv projekter	893,6	902,5	884,1	-18,4	-16,8	-35,1	-35,1
Projekter	-0,1	0,0	-0,4	-0,4	-5,5	-5,9	-5,9
Drift i alt	893,5	902,5	883,7	-18,8	-22,3	-41,1	-41,1

Årets resultat: Positivt tal lig med merforbrug/mindreindtægt. Negativt tal lig med mindreforbrug/merindtægt.

Overførsler: Positivt tal lig med overførsel af gæld. Negativt tal lig med overførsel af opsparing.

Regnskabet er opgjort inkl. samtlige merudgifter som følge af corona, men ekskl. en eventuel kompensation. Se nedenstående afsnit om afledte udgifter som følge af Covid-19.

Skole- og uddannelsesudvalget - Skole

Serviceammen

Aftaleenheder

Aftaleenhederne har i 2020 forbedret deres resultater med 12,6 mio. kr., så de sammenlagt overfører et mindreforbrug på 29,8 mio. kr. til 2021. Svarende til 3,7% af budgettet.

Fem skoler overførte et merforbrug fra tidligere år til 2020 på sammenlagt knap 2 mio. kr. Ved årets udgang er antallet af skoler med merforbrug reduceret til to skoler, og nu lyder det sammenlagte merforbrug på 0,4 mio. kr. Nedenfor ses de enkelte skolers årsresultater og overførsler til 2021.

Skole – Serviceudgifter – Delområde	Oprindeligt budget	Korrigeret budget ekskl. overførsler	Regnskab	Årets resultat	Overførsler fra 2019	Overførsler til 2021	Overførsler i pct.
Asferg skole	8,6	10,0	9,5	-0,5	-0,4	-1,0	-9,9
Assentoftskolen	32,7	42,6	41,2	-1,3	-0,5	-1,9	-4,5
Bjerregrav skole	10,3	11,2	11,7	0,5	-0,7	-0,2	-1,6
Blicherskolen	32,4	37,7	37,6	-0,2	0,3	0,1	0,3
Fårup skole	13,3	17,2	17,2	0,0	0,3	0,3	1,7
Grønhøjsskolen	31,6	34,7	34,1	-0,7	-0,3	-1,0	-2,8
Havndal skole	12,7	13,6	13,5	-0,1	-0,2	-0,3	-2,1
Hobrovejens skole	34,1	42,3	41,5	-0,8	-1,8	-2,6	-6,1
Hornbæk skole	28,4	36,2	36,2	0,0	-0,8	-0,8	-2,3
Korshøjsskolen	23,2	27,6	26,9	-0,7	0,0	-0,7	-2,6
Kristrup skole	38,9	45,9	45,1	-0,8	-0,9	-1,8	-3,8
Langå skole	36,2	41,3	41,0	-0,3	-0,9	-1,2	-2,9
Munkholmskolen	22,8	27,3	27,3	0,0	-1,1	-1,2	-4,2
Nørrevangsskolen	32,6	43,0	42,4	-0,6	-2,8	-3,4	-8,0
Rismølleskolen	21,7	33,9	31,6	-2,3	-0,8	-3,1	-9,2
Søndermarksskolen	33,7	39,4	38,2	-1,2	-0,4	-1,6	-3,9
Tirsdalens skole	22,8	31,3	30,3	-1,0	0,1	-0,9	-2,8
Vestervangsskolen	48,4	63,0	61,7	-1,3	1,2	-0,1	-0,1
Østervangsskolen	38,3	44,6	42,2	-2,4	0,1	-2,3	-5,1
Jennumparkens institutioner	3,8	3,8	3,7	-0,1	-0,2	-0,3	-6,8
KFUM's institutioner	5,7	5,3	5,0	-0,3	-1,0	-1,3	-24,2
Vorup Børne- og ungdomshus	4,4	4,3	4,5	0,1	-0,2	0,0	-1,1
Solgården	2,9	2,9	3,0	0,1	-1,1	-1,0	-34,1
Oust Mølleskolen	9,8	10,7	10,7	0,0	-0,7	-0,7	-6,9
Randers Specialskole	95,3	89,2	91,4	2,2	-3,8	-1,6	-1,8
Randers Ungdomsskole	30,7	31,0	30,5	-0,5	-0,2	-0,7	-2,4
UU Randers	12,0	11,9	11,5	-0,4	-0,3	-0,7	-6,0
Sum aftaleenheder	687,3	802,0	789,4	-12,6	-17,2	-29,8	
Udenfor aftale	206,4	100,5	94,8	-5,8	0,5	-5,3	
Projekter	-0,1	0,0	-0,4	-0,4	-5,5	-5,9	
Drift i alt	893,5	902,5	883,7	-18,8	-22,3	-41,1	

Fælleskonti

På fælleskontiene udenfor aftaleenhederne blev der overført et merforbrug på 0,5 mio. kr. fra tidligere år til 2020. Dette merforbrug er ved udgangen af 2020 vendt til et mindreforbrug på 5,3 mio. kr.

Mindreforbruget dækker primært over mindre udgifter end forventet til FGU-elever som følge af færre afsluttende EGU- og produktionsskolelever end forventet. Der er således anvendt 4,3 mio. kr. mindre end budgetteret. I budgetlægningen for 2020-23 blev det besluttet, at budgettet til indsatsen overfor 10. klasse-eleverne skulle reduceres med 1 mio. kr. fra 2020 og fremover. Antallet af elever i 10. klasse har imidlertid været stigende i 2020, hvilket specielt afspejler sig ved en stigende udgift til EUD10-eleverne. Besparelsen finansieres derfor i stedet af den lavere udgift på FGU-området.

På befordringsområdet blev der overført et merforbrug fra tidligere år til 2020 på 0,9 mio. kr. Dette merforbrug er i 2020 reduceret til et merforbrug på 0,4 mio. kr. Denne forbedring på 0,5 mio. kr. skal dog ses i lyset af, at der samtidig har været merudgifter til øget rengøring i taxaer og busser afledt af Covid-19, men da der samtidig var reduceret kørsel i foråret, er disse merudgifter afholdt inden for det afsatte budget.

Skolernes Udviklingscenter har i 2020 haft et mindreforbrug på 1,8 mio. kr. som følge af dels vakante stillinger dels mindre udgifter til fællessamlingen (skolernes samling af læringsmateriale klassesæt mv.).

Projekter

På projekter overføres et mindreforbrug på 5,9 mio. kr. Dette mindreforbrug stammer primært fra statslige kompetencemidler fra Undervisningsministeriet, som skal tilbagebetales senest 2025, hvis midlerne ikke er anvendt til formålet. Kommunen skal yde medfinansiering i disse projekter. I 2020 har der ikke været gennemført væsentlige kompetenceudviklingsforløb på grund af corona.

Afledte udgifter som følge af Covid-19

I forbindelse med regnskabsafslutningen vil der blive udarbejdet en samlet opgørelse over merudgifter som følge af Covid-19 i 2020. Der vil i samme forbindelse blive taget stilling til hvordan den statslige kompensation kan fordeles. Regnskabet er således opgjort inkl. alle Covid-19-udgifter, men ekskl. en eventuel kompensation. Der er samlet afholdt 7,7 mio. kr. som Covid-19 merudgifter.

Konsekvenser for 2021-24 på drift

Aftaleenhederne overfører 29,8 mio. kr. til 2021, hvilket svarer til 3,7 % af deres korrigerede budget ekskl. overførsler fra tidligere år. Denne relativt høje overførselsprocent skal ses i lyset af, at der implementeres en ny budgettildelingsmodel på skoleområdet fra skoleåret 2021/22. Da de økonomiske konsekvenser ikke er fuldt ud kendte endnu, har flere skoler reserveret midler til en mere glidende overgang til en ændret økonomisk ramme. Herudover er flere skoler i gang med renoveringer af lokaler eller legepladser, hvor udgiften afholdes i 2021, men midlerne er afsat i budget 2020.

Endelig ses, at alle skoler (på nær to skoler) har taget de ændrede overførselsregler i Randersmodellen til sig, således at de nu overfører mindreforbrug til det følgende år. Mange skoler har således de seneste par år ført skarp økonomistyring for at nå disse resultater. Det må formodes at aftaleenhederne også fremadrettet har et vist mindreforbrug, men at det bliver reduceret i 2021.

Anlæg

Skoleudvalgets anlægsområde omfatter projekter for ud- og ombygninger på en række folkeskoler.

Skole- og uddannelsesudvalget - Skole

Skattefinansieret anlæg (beløb i mio. kr.)

Anlægsprojekt	Oprindeligt budget	Korrigeret budget ekskl. overførsler	Regnskab	Årets resultat	Overførsler fra 2019	Årets resultat inkl. overførsler fra 2019	Overførsler til 2021
Assentoftskolen - skoleudviklingsplan 2016		0,0		0,0	-3,1	-3,1	-3,1
Blicherskolen - skoleudviklingsplan 2016	6,7	6,7	2,1	-4,6	-2,8	-7,4	-7,4
Bygningsanalyser og bygningsregistreringer 2016	1,6	1,6	0,6	-1,1	-2,3	-3,3	-3,3
Genopretning af skoletoiletter 2020		10,6		-10,6		-10,6	-10,6
Havndal skole - etablering af børneby		0,0		0,0	0,4	0,4	0,0
Hobrovejens skole - skoleudviklingsplan 2015		0,0	0,1	0,1	-0,3	-0,2	-0,2
Hornbæk skole - skoleudviklingsplan 2015		0,0	6,9	6,9	-6,2	0,7	0,7
IT-investeringer på skoleområdet 2020		6,9	5,2	-1,7		-1,7	-1,7
Korshøjskolen - skoleudviklingsplan 2016		0,0	5,2	5,2	-6,8	-1,5	-1,5
Kristrup skole - skoleudviklingsplan 2015		0,0	0,0	0,0	0,3	0,3	0,0
Nørrevangsskolen - skoleudviklingsplan 2016		0,0	0,0	0,0	-0,0	-0,0	0,0
Opgradering af skolernes IT 2017-18	0,0	0,0		0,0		0,0	0,0
Opgradering af skolernes It - rammebevilling	5,8	-5,7		5,7	-5,7	-0,0	-0,0
Opkvalificering af udearealerne ved skolerne 2016	4,8	4,8	5,6	0,8	-2,9	-2,1	-2,1
Samle Fårup Børneby		0,0	4,2	4,2	-4,2	0,1	0,1
Søndermarksskolen - skoleudviklingsplan 2015		0,0		0,0	-5,4	-5,4	-5,4
Tirsdalens skole - skoleudviklingsplan 2015		0,0	0,1	0,1	-0,8	-0,7	0,0
Udbygning af folkeskoler, ramme	1,5	1,5		-1,5	-1,2	-2,7	-2,7
Vestervangsskolen - ombygning Førskoleordning 2018		0,0		0,0	-0,3	-0,3	0,0
Vestervangsskolen - skoleudviklingsplan 2015		0,0		0,0	0,5	0,5	0,0
Østervangsskolen - skoleudviklingsplan 2015	0,1	0,1	0,2	0,0	-0,8	-0,8	-0,8
Anlæg i alt	20,5	26,4	30,0	3,6	-41,6	-38,0	-38,0

Årets resultat: Positivt tal lig med merforbrug/mindreindtægt. Negativt tal lig med mindreforbrug/merindtægt.

Overførsler: Positivt tal lig med overførsel af gæld. Negativt tal lig med overførsel af opsparing.

Der er i 2020 samlet budgetteret med 26,4 mio. kr. til anlægsprojekter på skolerne og forbrugt 30,0 mio. kr., hvilket svarer til et merforbrug på 3,6 mio. kr.

Dette merforbrug på 3,6 mio. kr. er finansieret af overførslerne fra 2019 på 41,6 mio. kr., hvilket betyder, at der foreslås overført 38,0 mio. kr. til 2021. Heraf vedrører de 10,6 mio. kr. genopretning af skoletoiletter, som finansieres af fremrykkede midler fra 2022. De 12,8 mio. kr. vedrører skoleudviklingsplan for Blicherskolen og Søndermarksskolen, mens de resterende midler anvendes til færdiggørelse af igangværende projekter.

I ovenstående oversigt indgår de 7 projekter vedrørende Havndal Børneby, skoleudvikling på Krstrup skole, Nørrevangsskolen, Tirsdalens Skole, Vestervangsskolen, Vestervangsskolens før-skole samt IT-anskaffelser og opgradering af skolernes IT i 2017-2018. De blev alle afsluttet i 2020, hvor anlægsregnskab blev godkendt i byrådet 18. januar 2021.

Status på målene i 2020

Statusbeskrivelse for målene med udgangspunkt i mål fra budget 2020-23.

På hovedparten af indikatorerne er delmålet for 2020 ikke opfyldt. Dette skal ses i lyset covid-19, som har haft væsentlig betydning for både trivsel og karakter. På den positive side skal det fremhæves, at der har været en pæn forbedring i forhold til elever med fravær på mere end 10%, dog kan covid-19 og hjemsendelse i perioder også have haft en påvirkning i forhold til registreringen af fravær. Opfølgningen på de enkelte budgetmål ses herunder.

Budgetmål			
Alle elever skal blive så dygtige, som de kan			
Begrundelse			
Det er en national målsætning, at flere skal opnå et højere fagligt niveau, når de forlader folkeskolen.			
Indikator	Baseline 2017/2018	Delmåltal 2020	Status 2020
Karaktergennemsnit for normalklasser i folkeskolen i de bundne prøver i 9. klasse	Skoleåret 2017/2018: 7,0	Karaktergennemsnittet skal stige til 7,1	Skoleåret 2019/2020: 6,8
Elevernes karaktergennemsnit er beregnet for de elever, som har aflagt mindst 4 ud af 8 prøver			Lands gennemsnit for skoleåret 2019/2020: 7,3
Lands gennemsnit for skoleåret 2017/2018: 7,2			
Kilde: Uddannelsesstatistik.dk, Styrelsen for IT og			

Skole- og uddannelsesudvalget - Skole

Indikator	Baseline 2017/2018	Delmåltal 2020	Status 2020
Læring (STIL)			

Status

Det skal bemærkes, at 2020 har været et usædvanligt år på grund af covid-19 nedlukningen af skolerne i dele af skoleåret. Elevernes afsluttende standpunktskarakterer er blevet ophøjet til afgangskarakterer.

Budgetmål

Folkeskolen skal mindske betydningen af social baggrund i forhold til faglige resultater – skolernes løfteevne skal forbedres

Begrundelse

En skoles løfteevne er en betegnelse for, om skolens elever i de bundne 9. klasseprøver klarer sig under, på niveau eller over det forventede ud fra elevernes socioøkonomiske baggrundsforhold. Løfteevnen beregnes som forskellen mellem skolens faktisk opnåede karaktergennemsnit og den socioøkonomiske reference. Den socioøkonomiske reference er en statistisk beregning af, hvordan elever på landsplan med samme socioøkonomiske baggrundsforhold som skolens elever har klaret afgangsprøverne. Ligger skolens karaktergennemsnit over den socioøkonomiske reference har skolen en positiv løfteevne, hvorimod skolen har en negativ løfteevne, hvis karaktergennemsnittet ligger under.

Indikator	Baseline 2017/2018	Delmåltal 2020	Status 2020
Forskellen mellem folkeskolernes faktiske karaktergennemsnit i de bundne prøvefag og de socioøkonomiske referencer Kilde: Uddannelsesstatistik.dk, Styrelsen for IT og Læring (STIL)	Løfteevne for skoleåret 2017/2018: <ul style="list-style-type: none"> • 2 ud af 12 skoler præsterede signifikant over den socioøkonomiske reference • 10 ud af 12 skoler præsterede signifikant på niveau med den socioøkonomiske reference Ingen skoler præsterede signifikant under den socioøkonomiske reference	En fjerdedel af Randers Kommunes folkeskoler skal præstere signifikant over den socioøkonomiske reference	Skolernes løfteevne er ikke blevet beregnet for 2019/2020.

Status

Styrelsen for It og Læring har vurderet, at en beregning af socioøkonomisk reference ikke ville give et retvisende billede grundet covid-19 nedlukningen og de ophøjede standpunktskarakterer.

Budgetmål

Trivslen i folkeskolen skal styrkes

Begrundelse

Budgetmål			
Trivslen i folkeskolen skal styrkes			
Elevernes trivsel skal øges. I den forbindelse anvendes nationale trivselsmål, hvor der måles på social trivsel, faglig trivsel, støtte og inspiration, ro og orden, hvor der måles på en skala fra 1-5. Opgørelsen omfatter elever i 4.-9. klasse i normalklasser og i specialtilbud. Trivselsmålingen suppleres med Randers Kommunes egen opgørelse af elevfravær.			
Indikator	Baseline 2017/2018	Delmåltal 2020	Status 2020
Elevtrivsel målt via nationale trivselsmål Landsgennemsnit for skoleåret 2017/2018: Sociale trivsel 4,1 Faglig trivsel 3,7 Støtte og inspiration 3,2 Ro og orden 3,8 Kilde: uddannelsesstatistik.dk, Styrelsen for IT og Læring (STIL)	Skoleåret 2017/2018: Sociale trivsel 4,1 Faglig trivsel 3,7 Støtte og inspiration 3,2 Ro og orden 3,8	Elevtrivsel skal fortsat ligge på niveau med landsgennemsnittet	Skoleåret 2019/2020: Sociale trivsel 4,0 Faglig trivsel 3,6 Støtte og inspiration 3,2 Ro og orden 3,8 Landsgennemsnit for skoleåret 2019/2020: Sociale trivsel 4,1 Faglig trivsel 3,7 Støtte og inspiration 3,2 Ro og orden 3,8
Folkeskoleelever, der har et fravær på mere end 10% Kilde: uddannelsesstatistik.dk, Styrelsen for IT og Læring (STIL)	Skoleåret 2017/2018: Indskoling: 9% Mellemtrin: 12% Udskoling: 17% 10. klasse: 39%	Andelen af elever med mere end 10 pct. fravær skal falde med 0,5 procentpoint	Skoleåret 2019/2020: Indskoling: 9% Mellemtrin: 9% Udskoling: 13% 10. klasse: 34%
Status			
Målet omkring landsgennemsnittet for trivsel er opnået i 2 ud af 4 faktorer. Der er løbende fokus på trivsel på den enkelte skole. Der har været en positiv udvikling i andelen af elever med mere end 10% fravær, hvor faldet i mellemtrin, udskoling og 10. klasse har været større end det fastsatte delmål. Initiativerne omkring fravær videreføres i 2021.			

Budgetmål
Tilliden til folkeskolen skal styrkes
Begrundelse/udbygning
Tilliden til folkeskolen skal styrkes. De senere år har søgningen til privatskoler i Randers Kommune været stigende: denne udvikling ønsker byrådet bremset og vendt.

Skole- og uddannelsesudvalget - Skole

Indikator	Baseline 2017/2018	Delmåltal 2020	Status 2020
Privatskolefrekvens for 0.-9. klasse i Randers Kommune Kilde: Forvaltningens beregninger baseret på data (5/9-tal) fra TEA Tabulex (Randers Kommunes administrationssystem på skoleområdet)	Skoleåret 2017/2018: 23%	Privatskole-frekvensen skal falde til 22%	Skoleåret 2020/2021: 24%

Status

I løbet af 2020 har Skole- og Uddannelsesudvalget besluttet, at arbejdet omkring folkeskolen som førstevalg er lagt ud til den enkelte skole, som vil lave forskellige lokale initiativer for at øge søgningen til folkeskolen.

Budgetmål

Alle 25-årige skal have gennemført en uddannelse, være i uddannelse eller være i beskæftigelse

Begrundelse

Der er en overordnet national målsætning fra 2016 om, at andelen af unge op til 25 år, som ikke har tilknytning til uddannelse eller arbejdsmarkedet, skal være halveret i 2030. Herunder gælder konkrete målsætninger:

- 2030 skal mindst 90% af de 25-årige skal have gennemført en ungdomsuddannelse (2016)
- 30% af en årgang skal søge en erhvervsuddannelse (fra politisk aftale i 2014)

Indikator	Baseline 2017/2018	Delmåltal 2020	Status 2020
Fremskrivning af andelen af en ungdomsårgang, der forventes at gennemføre en ungdomsuddannelse 10 år efter 9. klasse – dvs. ca. som 25 årige. Landsgennemsnit for elever som gik i 9. klasse i skoleåret 2015/2016: 84,6% Den nationale målsætning er 90% i 2030	Elever som gik i 9. klasse i skoleåret 2015/2016: 85,8%	Andelen der har gennemført en ungdomsuddannelse som ca. 25 årige skal stige til 86%	Elever som gik i 9. klasse i 2017/2018: 88,8% Landsgennemsnit for elever som gik i 9. klasse i skoleåret 2017/2018: 87,9%

Indikator	Baseline 2017/2018	Delmåltal 2020	Status 2020
<p>Kilde: Undervisningsministeriets Profilmodel 2016</p> <p>Tendensen i Undervisningsministeriets Profilmodel understøttes af Økonomi- og Indenrigsministeriets benchmarkinganalyse, som også tager hensyn til socioøkonomi (2018)</p>			
<p>Andel af afgangselever, som går på en erhvervsuddannelse pr. 1. oktober i samme år som de gennemførte 9. klasse</p> <p>Den nationale målsætning er at 25% af en ungdomsårgang skal vælge en erhvervsuddannelse i 2020</p> <p>Kilde: UU Randers opgørelse baseret på data fra optagelse.dk og fagsystemet UV-vej.</p>	<p>Elever som gik i 9. klasse i skoleåret 2017/2018: 16,1%</p>	<p>Andelen af afgangselever i gang med en erhvervsuddannelse pr. 1. oktober samme år, skal stige til 16,5%</p>	<p>Elever som gik i 9. klasse i skoleåret 2019/2020: 14,8%</p> <p>Elever som gik i 9. og 10. klasse i skoleåret 2019/2020: 18,0%</p> <p>Status er suppleret med en opgørelse for 9. og 10. samlet, da det nuancerer billedet af søgning til erhvervsuddannelser.</p>

Status

Der arbejdes fortsat med at øge antallet af elever, der tager en erhvervsuddannelse. Senest har byrådet afsat midler i budgetaftale 2021 – 2023 til at styrke indsatserne yderligere.

Skole- og Uddannelsesudvalget

9.4 Familie

Regnskabsresultat på PPR

Drift

Regnskabsresultatet for PPR er samlet på 30,6 mio. kr. og årets resultat er et mindreforbrug på 0,6 mio. kr.

Nedenstående tabel indeholder budget- og regnskabstal for 2020 på driften, herunder årets resultat inkl. overførsler fra tidligere år. Driften omfatter kun serviceområdet.

Regnskabet er opgjort inkl. samtlige merudgifter som følge af corona, men ekskl. en eventuel kompensation. Se nedenstående afsnit om afledte udgifter som følge af Covid 19.

Alle beløb i tabellerne er angivet i mio. kr.

Serviceudgifter	Oprindeligt budget	Korrigeret budget ekskl. overførsler	Regnskab	Årets resultat	Overførsler fra 2019	Årets resultat inkl. overførsler fra 2019	Overførsel til 2021
PPR (Pædagogisk Psykologisk Rådgivning)	22,1	21,7	21,7	-0,0	-0,8	-0,8	-0,8
Talepædagogisk bistand	2,3	2,3	2,3	0,0		0,0	0,0
Forebyggende foranstaltninger for børn og unge	7,2	7,2	6,2	-1,0		-1,0	-1,0
Sum eksklusiv projekter	31,6	31,2	30,2	-1,0	-0,8	-1,8	-1,8
Projekter	0,0	0,0	0,4	0,4	-0,8	-0,4	-0,4
Sum	31,6	31,2	30,6	-0,6	-1,6	-2,2	-2,2
Drift i alt	31,6	31,2	30,6	-0,6	-1,6	-2,2	-2,2

Årets resultat: Positivt tal lig med merforbrug/mindreindtægt. Negativt tal lig med mindreforbrug/merindtægt.

Overførsler: Positivt tal lig med overførsel af gæld. Negativt tal lig med overførsel af opsparing.

Servicerammen

I nedenstående tabel er regnskabet for 2020 vist, hvor resultatet er opdelt på aftaleenheden, pulje med særlig overførselsret samt projekter.

Det samlede regnskabsresultat viser et mindreforbrug på 0,6 mio. kr. Der er overført et mindreforbrug fra 2019 på 1,6 mio. kr., så samlet overføres et mindreforbrug på 2,2 mio. kr. til 2021.

Aftaleenheden Pædagogisk psykologisk rådgivnings regnskabsresultat viser et overskud i år på kr. 1,0 mio.

Skole- og uddannelsesudvalget - Familie

Det øvrige overskud vedrører et statsfinansieret projekt, med særlig overførselsret, "Tidlig forebyggende indsats" kr. 0,4 mio. samt central pulje, særlig overførselsret, som balancerer.

Alle beløb i tabellerne er angivet i 1.000 kr.

	Oprindeligt budget	Korrigeret budget	Korrigeret budget ekskl. overførsler	Regnskab	Årets resultat	Overførsler fra 2019	Årets resultat inkl. overførsler fra 2019	Overførsler til 2021
Aftale	30.693,4	31.134,4	30.343,4	29.325,6	- 1.017,8	- 791,0	- 1.808,8	- 1.808,8
PPR & Talepæd. Center	30.693,4	31.134,4	30.343,4	29.325,6	- 1.017,8	- 791,0	- 1.808,8	- 1.808,8
Udenfor aftale	883,9	883,9	883,9	883,9	0,0	-	0,0	0,0
Særlig overførselsret	883,9	883,9	883,9	883,9	0,0	-	0,0	0,0
Projekter	-	823,0	-	426,6	426,6	- 823,0	- 396,4	- 396,4
Tidlig forebyggende indsats	-	823,0	-	426,6	426,6	- 823,0	- 396,4	- 396,4
I alt	31.577,3	32.841,3	31.227,3	30.636,1	- 591,2	- 1.614,0	- 2.205,2	- 2.205,2

Årets resultat: Positivt tal lig med merforbrug/mindreindtægt. Negativt tal lig med mindreforbrug/merindtægt.

Overførsler: Positivt tal lig med overførsel af gæld. Negativt tal lig med overførsel af opsparing.

Afledte udgifter som følge af Covid 19

I forbindelse med regnskabsafslutningen vil der blive udarbejdet en samlet opgørelse over merudgifter som følge af Covid 19 i 2020. Der vil i samme forbindelse blive taget stilling til hvordan den statslige kompensation kan fordeles. Regnskabet er således opgjort inkl. alle coronaudgifter, men ekskl. en eventuel kompensation.

Konsekvenser for 2021-24 på drift

Der overføres en del midler fra tidligere år, som får afledt virkning på driften på området:

PPR aftaleenheden har forøget overførslen af mindreforbrug fra 2020 til 2021 og den samlede overførsel til 2021 udgør 1,8 mio. kr. Der er forskellige årsager til resultatet, den primære årsag er, at der er foretaget en overførsel af medarbejdere fra den almindelige drift til det eksternt finansierede projektet "Tidligt forebyggende indsats" fra sommeren 2020 for at komme i mål med projektet ud fra de tildelte midler fra staten og den oprindelig udløbsdato for projektet.

De overførte midler vil blandt andet blive anvendt til at videreføre projektet "Tidligt forebyggende indsats", i en light version i 2 år.

Projektets statsfinansierede bevillingsramme løb oprindeligt til 31. december 2021. Socialstyrelsen har ultimo 2020 godkendt en forlængelse af projektet i 2021, grundet Covid-19 og dens påvirkningerne på projektet. De overførte midler kr. 0,4 mio. kr. vil sammen med ovennævnte egenfinansierede midler gå yderligere styrkelse af projektet i 2021.

Status på målene i 2020

Der var ikke fastsat mål for PPR i budget 2020-2023.

Udviklingsudvalget

Udvikling

Regnskabsresultat for Udviklingsudvalget

Nedenfor redegøres for regnskabsresultatet for 2020 for bevillingsområdet udvikling.

Drift

Udvikling, drift (beløb i mio. kr.)

Serviceudgifter	Oprindeligt budget	Korrigeret budget ekskl. overførsler	Regnskab	Årets resultat	Overførsler fra 2019	Årets resultat inkl. overførsler fra 2019	Overførsler til 2021
Erhvervsudvikling	9,6	10,3	10,7	0,4	-3,7	-3,3	-3,3
Turisme	5,7	5,7	5,2	-0,5	-0,0	-0,5	-0,5
Byudvikling	1,8	1,8	1,0	-0,7	-0,1	-0,9	-0,9
Drift i alt	17,0	17,7	16,9	-0,8	-3,9	-4,7	-4,7

Årets resultat: Positivt tal lig med merforbrug/mindreindtægt. Negativt tal lig med mindreforbrug/merindtægt.

Overførsler: Positivt tal lig med overførsel af gæld. Negativt tal lig med overførsel af opsparing.

Tabellen indeholder budget- og regnskabstal for 2020 på driften, herunder årets resultat inkl. overførsler fra tidligere år.

Regnskabet er opgjort inkl. samtlige merudgifter som følge af corona, men ekskl. en eventuel kompensation. Se nedenstående afsnit om afledte udgifter som følge af Covid 19.

Servicerammen

Det samlede regnskab for Udviklingsudvalgets område uden for aftale viser et forbrug på 16,9 mio. kr. svarende til et mindreforbrug på 0,8 mio. kr. Der skal således overføres opsparing/restbevillinger på 4,7 mio. kr. til 2021. Overførslen består hovedsageligt af bevillinger til flerårige projekter, som løber udover 2020. Størstedelen af overførslerne er dermed allerede disponeret.

Erhvervsudvikling

Årets resultat for Erhvervsudvikling viser et forbrug på 10,7 mio. kr. Erhvervsudvikling har dermed haft et merforbrug på 0,4 mio. kr. Den overførte opsparing fra 2019 reduceres dermed fra 3,7 mio. kr. til 3,3 mio. kr., som overføres til 2021.

Årsagen til opsparing af midler er, at der er disponeret midler til projekter som er flerårige, og derfor ikke er afsluttet i 2020.

Turisme

Årets resultat for Turisme viser et forbrug på 5,2 mio. kr. Turisme har derfor haft et mindreforbrug på 0,5 mio. kr. Da der ikke er overførsler fra 2019, udgør overførslen til 2021 en opsparing på 0,5 mio. kr.

For Turisme gælder det også, at opsparingen af midler skyldes, at der er disponeret midler til projekter som er flerårige og derfor ikke er afsluttet i 2020.

Byudvikling

Årets resultat for Byudvikling viser et forbrug på 1,0 mio. kr. Byudvikling har derfor haft et mindreforbrug på 0,7 mio. kr. Den overførte opsparing fra 2019 øges dermed til 0,9 mio. kr., som overføres til 2021.

Mindreforbruget vedrører primært Agenda 21 og skyldes tidsforskydninger mellem årene. Midlerne forventes derfor brugt i de kommende år.

Afledte udgifter som følge af Covid 19

I forbindelse med regnskabsafslutningen vil der blive udarbejdet en samlet opgørelse over merudgifter som følge af Covid 19 i 2020. Der vil i samme forbindelse blive taget stilling til, hvordan den statslige kompensation kan fordeles. Regnskabet er således opgjort inkl. alle coronaudgifter, men ekskl. en eventuel kompensation.

Der er ikke registreret afledte udgifter som følge af Covid 19 på Udviklingsudvalgets område. Covid 19 har dog alligevel haft indflydelse på regnskabet for Udviklingsudvalgets bevillingsområde ved, at en del af de projekter, der har fået bevilget midler i løbet af 2020 og tidligere, ikke har kunnet gennemføres, og midlerne er dermed ikke anvendt som forventet.

Konsekvenser for 2021-24 på drift

For erhvervsudvikling og turisme er overførslerne til 2021 disponeret på de projekter midlerne oprindeligt er bevilget til. For projekter, som er afsluttet uden brug af alle de bevilgede midler, er restbudgetterne ført tilbage til Erhvervs- og udviklingspuljen.

Anlæg

Skattefinansieret anlæg

Udvikling, skattefinansieret anlæg (beløb i mio. kr.)

Anlægsprojekt	Oprindeligt budget	Korrigeret budget ekskl. overførsler	Regnskab	Årets resultat	Overførsler fra 2019	Årets resultat inkl. overførsler fra 2019	Overførsler til 2021
Stab og Bæredygtighed	0,0	5,3	-3,4	-8,7	2,4	-6,3	-6,3
Veje og Trafik	0,0	0,0	0,4	0,4	-0,4	0,0	0,0
Plan	-0,4	-1,5	0,2	1,7	-1,9	-0,2	-0,2
Byen til Vandet	15,1	17,1	7,3	-9,7	-6,0	-15,8	-15,8
Anlæg i alt	14,7	20,9	4,6	-16,3	-5,9	-22,2	-22,2

Årets resultat: Positivt tal lig med merforbrug/mindreindtægt. Negativt tal lig med mindreforbrug/merindtægt.

Overførsler: Positivt tal lig med overførsel af gæld. Negativt tal lig med overførsel af opsparing.

Tabellen indeholder budget- og regnskabstal for 2020 på anlægsprojekter, herunder årets resultat inkl. overførsler fra tidligere år.

Det samlede anlægsforbrug viser merudgifter på 4,6 mio. kr. I forhold til et korrigeret budget uden overførsler er der tale om merindtægter på 16,3 mio. kr. Da der er overført et restbudget fra 2019 på 5,9 mio. kr. udgør resultat inkl. overførsler et restbudget på 22,2 mio. kr., som ønskes overført til 2021.

Afvigelsen på det skattefinansierede område skyldes primært overførsel af restbevilling til Byen til Vandet (Flodbyen Randers) på 15,8 mio. kr., hvoraf 11,2 mio. kr. er ikke disponeret rammebevilling, 2,0 kr. vedrører strategisk plan for Randers midtby og 1,8 mio. kr. vedrører regnvandsbassin på Østervold. Herudover overføres bevilling på 6,1 mio. kr. til køb af Randers Jernstøberis bygninger på Industrivej. Af den samlede overførsel skal der endvidere overføres nettoprovenu på 0,8 mio. kr. til nedrivningspuljen under miljø og teknikudvalget (jf. BYR 27/4-2020). Nettoprovenuet stammer fra salg af bygninger.

Jordforsyning

Jordforsyning (beløb i mio. kr.)

Jordforsyning	Oprindeligt budget	Korrigeret budget ekskl. overførsler	Regnskab	Årets resultat	Overførsler fra 2019	Årets resultat inkl. overførsler fra 2019	Overførsler til 2021
Grundsalg	-24,6	-42,9	-76,2	-33,3	11,8	-21,5	-21,5
Jordkøb	2,0	2,0	0,0	-2,0	-3,0	-5,0	-5,0
Byggemodning	11,8	5,5	18,9	13,4	-90,7	-77,3	-77,3
Jordforsyning i alt	-10,8	-35,4	-57,3	-21,9	-81,9	-103,9	-103,9

Årets resultat: Positivt tal lig med merforbrug/mindreindtægt. Negativt tal lig med mindreforbrug/merindtægt.

Overførsler: Positivt tal lig med overførsel af gæld. Negativt tal lig med overførsel af opsparing.

Tabellen indeholder budget- og regnskabstal for 2020 på jordforsyning, herunder årets resultat inkl. overførsler fra tidligere år.

Det samlede anlægsforbrug viser nettoindtægter på 57,3 mio. kr. I forhold til et korrigeret budget uden overførsler er der tale om netto merindtægter på 21,9 mio. kr. Da der er overført restbevilling fra 2019 på 81,9 mio. kr. udgør resultat inkl. overførsler et restbudget på 103,9 mio. kr., som ønskes overført til 2021.

En del af overførslerne er udtryk for, at salg af både bygge- og erhvervsgrunde er sket hurtigere end forudsat i budgettet.

Konsekvenser for 2021-24 på anlæg

Flere af anlæggene løber over flere år og overførslerne er her et udtryk for tidsforskydninger i projekterne.

Status på målene i 2020 for Udviklingsudvalget

Budgetmål

Tiltrækning og fastholdelse af virksomheder og borgere i Randers Kommune

Begrundelse/uddybning

Udviklingsudvalget har som mål at sikre gode rammer for udviklingen i Randers Kommune. Vi vil sikre en planlægning, der understøtter en strategisk udvikling af hele kommunen. På erhvervsområdet prioriterer vi erhvervsvenlige rammevilkår.

En række faktorer påvirker tiltrækning og fastholdelse af virksomheder og borgere. En levende og spændende Randers bymidte med en variation af oplevelser, erhverv og detailhandel samt spændende byrum og bevaringsværdige bymiljøer er vigtigt for byens og kommunens udvikling. Derfor er en velfungerende midtby en afgørende indsats for udviklingsudvalget.

God infrastruktur i hele kommunen sikrer attraktive vilkår for bosætning og erhvervsliv. Det er både infrastruktur som for eksempel klimabroen, forlængelse af Ringboulevarden mod øst og god kollektiv trafik, men også digital infrastruktur som er afgørende for virksomheder og borgere i landdistrikterne.

Politiske målsætninger

- Attraktiv erhvervskommune
- Attraktiv bosætningskommune

Supplerende bemærkninger til status 2020

- For indikatorerne "Antal CVR-numre i Randers Kommune" og "Antal arbejdspladser i Randers Kommune" er opgørelsesmetoderne ændret i status 2020 i forhold til baseline 2017/2018 og delmåltal 2020. Det er derfor ikke muligt at sammenligne tallene i status 2020 med tallene i baseline 2017/2018 og delmåltal 2020.
- Indikatoren "Antal CVR-numre i Randers Kommune" viser antal reelle virksomheder i kommunen i 2019. En virksomhed er reel, hvis den kan præstere, hvad der svarer til et halvt årsværk. Med 4.740 reelle virksomheder er det fjerde år med vækst i antallet og det største antal, der nogensinde er registreret i Randers Kommune.
- For indikatoren "Antal tomme lejemål i midtbyen" er opgørelsesmetoden ændret. Baseline er derfor tilrettet, så der anvendes samme opgørelsesmetode for baseline og status.

Indikator	Baseline 2017/2018	Delmåltal 2020	Status 2020
Vi efterlever de nationale servicemål for byggesager, miljø- og landbrugssager	Randers Kommune (2018)	Forbedring af sagsbehandlingstiden i forhold til servicemålene	Status for de enkelte typer fremgår nedenfor
Simpel konstruktion: 40 dage	67 dage	Forbedring af sagsbehandlingstiden i forhold til servicemålene	48 dage
Enfamiliehuse: 40 dage	44 dage	Forbedring af sagsbehandlingstiden i forhold til servicemålene	40 dage
Industri- og lagerbygninger: 50 dage	71 dage	Forbedring af sagsbehandlingstiden i forhold til servicemålene	62 dage
Etagebyggeri, Erhverv: 55 dage	67 dage	Forbedring af sagsbehandlingstiden i forhold til servicemålene	60 dage
Etagebyggeri, Bolig: 60 dage	76 dage	Forbedring af sagsbehandlingstiden i forhold til servicemålene	95 dage

Udviklingsudvalget - Udvikling

Indikator	Baseline 2017/2018	Delmål 2020	Status 2020
Miljø- og landbrugssager: Bilag 1-virksomheder: 200 dage	27 dage	Forbedring af sagsbehandlingstiden i forhold til servicemålene	0 Ingen afsluttede sager
Bilag 2-virksomheder 130 dage Datakilde: Byg- og miljø	99 dage	Forbedring af sagsbehandlingstiden i forhold til servicemålene	61 dage
Score i DI's erhvervsklimaundersøgelse vedrørende erhvervsserviceniveau (skala fra 1-5)	Erhvervsvenlighed 3,52 (2018)	3,60	3,34
Antal CVR-numre i Randers Kommune	Ultimo 2018: 7.857	8.000	4.740
Antal arbejdspladser i Randers Kommune	Ultimo 2017: 45.220	45.500	41.437
Antal tomme lejemål i midtbyen	2018: 58	Færre tomme lejemål.	48

Budgetmål

Byen til vandet sikrer en bæredygtig byudvikling for Randers nu og i fremtiden

Begrundelse/udbygning

Realiseringen af Byen til Vandet løser tre grundlæggende udfordringer for Randers By: Klimasikring, infrastruktur og byudvikling.

Med etableringen af klimabroen opstår helt nye potentialer for Randers. Nye arealer bliver frigjort til byudvikling, og nyt byliv opstår, hvor byen kommer til at møde vandet. Kø på Randers Bro afløses af nye muligheder for afvikling af trafikken. Klimabroen klimasikrer sammen med klimabåndet Randers By mod oversvømmelser. Byen til Vandet sikrer en bæredygtig byudvikling for Randers nu og i fremtiden.

Politiske målsætninger

- Grøn og bæredygtig udvikling
- Byen til vandet
- Attraktiv bosætningskommune
- Attraktiv erhvervskommune

Indikator	Baseline 2017/2018	Delmål 2020	Status 2020
Udviklingsplan for Byen til Vandet	-	Endelig udviklingsplan er vedtaget	Udviklingsplan for Flodbyen Randers er vedtaget den 7. september 2020
Lokalplaner inden for Byen til Vandet	-	Første forslag til lokalplan sendes i høring	Udsat pga. beslutning om udbud af arealudviklingsselskab. Første lokalplan

Udviklingsudvalget - Udvikling

Indikator	Baseline 2017/2018	Delmåltal 2020	Status 2020
			forventes nu vedtaget i 2022.
Havnevejen	-	Projektering	Projektet skrider frem iht. tidsplanen.
Løsninger på støjudfordringer (Byen til Vandet)	Screening af området. Støjmåling af Verdo gennemført.	Aftale indgået om løsninger	Der er nedsat en arbejdsgruppe med deltagelse af Randers Havn og Verdo. Fælles hensigtserklæring om udviklingen på havnepieren er indgået.

HOVEDOVERSIGT

Hovedoversigten til regnskabet har til formål at give et summarisk overblik over regnskabet såvel aktivitetsmæssigt som finansielt

Hovedoversigten er opstillet i følgende orden:

- A. Driftsvirksomhed
- B. Anlægsvirksomhed
- C. Renter
- D. Balanceforskydninger
- E. Afdrag på lån
- F. Finansiering

Summen af posterne A til E er finansieret under ét af post F

Hovedoversigten er autoriseret af Økonomi- og indenrigsministeriet, hvilket bestemmer placeringen af forbrug af likvide aktiver

Det er derfor ikke muligt, at sammenligne sumposterne for finansiering og balance med andre oversigter

Hovedoversigt til regnskab 2020

Hele 1.000 kr.

	AFSLUTTET REGNSKAB		OPRINDELIGT BUDGET		TILLÆGSBEVILLINGER	
	UDGIFTER	INDTÆGTER	UDGIFTER	INDTÆGTER	UDGIFTER	INDTÆGTER
A. Driftsvirksomhed (incl. refusion)						
00 Byudvikling, bolig- og miljøforanstaltninger Heraf refusion	173.662	127.329- 99-	196.047	122.669- 156-	4.348	368-
01 Forsyningsvirksomheder mv.	145.578	139.804-	95.168	102.458-		2.500-
02 Transport og infrastruktur	163.668	19.975-	168.689	19.147-	5.185	
03 Undervisning og kultur Heraf refusion	1.312.326	171.967- 1.595-	1.257.479	133.705- 5.117-	39.403	3.434-
04 Sundhedsområdet	537.433	9.045-	526.580	5.818-	5.676	
05 Sociale opgaver og beskæftigelse m.v. Heraf refusion	4.826.913	972.862- 516.201-	4.664.376	927.108- 488.794-	122.482	209 418
06 Fællesudgifter og administration m.v.	626.243	26.999-	670.412	19.406-	24.775	320
A. Driftsvirksomhed i alt Heraf refusion	7.785.824	1.467.981- 517.895-	7.578.750	1.330.312- 494.068-	201.869	5.773- 418
B. Anlægsvirksomhed						
00 Byudvikling, bolig- og miljøforanstaltninger	65.832	98.081-	103.884	37.904-	262.113	67.137-
01 Forsyningsvirksomheder mv.	5.584		13.000		2.166	
02 Transport og infrastruktur	49.255	3.930-	8.107	1.576-	92.446	22.309-
03 Undervisning og kultur	70.684	150-	51.559		50.651	
04 Sundhedsområdet	2.145		2.950			
05 Sociale opgaver og beskæftigelse m.v.	28.400		47.391		14.171	
06 Fællesudgifter og administration m.v.	15.928	1.800-	64.975	610-	30.311-	1.690-
B. Anlægsvirksomhed i alt	237.828	103.961-	291.865	40.090-	391.237	91.136-
C. Renter i alt	25.147	11.372-	23.936	3.564-		
D. Balanceforskydninger						
Forøgelse(+) / forbrug(-) af likvide aktiver	54.199-		24.651-		418.612-	
Øvrige balanceforskydninger (08.25-08.52)	158.571	32.917	49.946-		137.111	
D. Balanceforskydninger i alt	104.372	32.917	74.597-		281.501-	
E. Afdrag på lån (debetsiden på 08.55) i alt	127.117		115.124		12.100	
A + B + C + D + E	8.280.287	1.550.397-	7.935.078	1.373.966-	323.706	96.909-
F. Finansiering						
Optagne lån (kreditsiden på 08.55)		90.927-		108.200-		67.838-
Tilskud og udligning	45.648	2.210.381-	28.263	2.004.628-	22.458	182.340-
Refusion af købsmoms	6.061-				5.600-	
Skatter	13.992	4.482.161-	6.097	4.482.644-	23	6.500
F. Finansiering i alt	53.579	6.783.469-	34.360	6.595.472-	16.881	243.678-
Balance	8.333.866	8.333.866-	7.969.438	7.969.438-	340.587	340.587-

REGNSKABSOVERSIGT

Regnskabsoversigten følger budgettets opbygning og indeholder regnskabstal og bevillinger på bevillingsniveau

Regnskabsoversigten, der er opstillet efter bruttoregnskabsprincippet, omfatter såvel driftsposteringer som anlægs- og kapitalposteringer

Driftsvirksomhed

Driftsvirksomhed i alt

	Regnskab		Bevilling		Tillægsbevillinger og omplaceringer	
	Udgifter	Indtægter	Udgifter	Indtægter	Udgifter	Indtægter
Driftsvirksomhed i alt	7.785.823.665	-1.467.981.457	7.578.750.020	-1.330.312.369	206.643.029	-10.546.145
01 Økonomiudvalget	604.588.707	-26.287.102	656.852.085	-19.222.212	12.718.990	322.482
01 Administration	589.146.010	-26.287.102	641.359.485	-19.222.212	11.418.990	322.482
01 Udvikling, miljø og teknik	73.703.744	-10.959.667	74.437.285	-10.684.885	3.026.656	320.193
02 Børn og skole	53.006.814	-1.883.121	50.386.262	-2.089.700	-6.586.840	
03 Social og arbejdsmarked	176.148.475	-4.637.473	166.825.482	-765.666	1.794.240	
04 Sundhed, kultur og omsorg	32.778.732	-80.000	32.746.918		1.289.300	
05 Stabe og tværgående konti	118.365.800	-6.946.220	115.916.030	-5.681.961	34.314.122	2.289
10 Redningsberedskab	18.921.700		18.922.047			
15 Lønpuljer og Trepartsmidler	28.578.682		33.393.959		7.026.380	
20 Udbetaling Danmark	24.434.804		27.258.503		-703.000	
25 Tjenestemandspensioner og -præmier	40.693.557		55.255.840		-688.300	
30 Interne forsikringspuljer	27.408.471	-1.780.620	19.699.535		8.826.000	
35 Lov og cirkulæreprogram			1.097.039		114.200	
45 Budgetaftaler	-4.894.768		45.420.585		-36.993.768	
02 Politisk organisation	15.442.698		15.492.600		1.300.000	
05 Fælles formål	424.398		454.174			
10 Kommunalbestyrelsesmedlemmer	14.386.501		13.933.479		834.000	
15 Kommissioner, råd og nævn	571.604		1.031.586		466.000	
20 Valg	60.194		73.361			
02 Børn- og skoleudvalget	749.666.918	-181.310.768	715.814.957	-155.205.261	10.020.135	1.265.200
03 Børn 0-5 år	560.707.429	-153.436.590	528.107.513	-129.168.600	7.722.577	2.795.000
05 Fælles formål	60.891.088	-26.780.189	31.644.304	-26.780.189	1.724.983	195.000
10 Dagpleje	80.524.458	-19.289.235	82.766.502	-20.219.900	-3.446.500	900.000
13 Aldersintegrerede institutioner	8.498.889	-1.828.098	8.207.100	-1.883.700	383.235	100.000
15 Dagtilbud	375.369.442	-105.539.069	369.584.707	-107.065.000	8.560.859	1.600.000
20 Tilskud til private institutioner	24.039.969		25.718.300		-500.000	
25 Særlige dagtilbud og klubber	11.383.584		10.186.600		1.000.000	
04 Familie	188.959.489	-27.874.178	187.707.444	-26.036.661	2.297.558	-1.529.800
05 Plejefamilier og opholdssteder for børn og unge	88.616.708	-9.887.805	97.690.721	-13.471.063	-8.410.403	
10 Forebyggende foranstaltninger for børn og unge	69.697.907	-6.245.877	57.885.248	-2.781.629	8.798.602	-1.486.100
15 Døgninstitutioner for børn og unge	12.481.046	-1.975.757	19.340.425	-1.816.622	750.225	
20 Sikrede institutioner	4.874.124	-839.399	3.937.934	-839.399	43.000	
25 Botilbud for personer med særlige sociale problemer	13.114.328	-8.837.651	8.532.326	-6.967.552	1.116.134	-43.700
30 Udgifter til sociale formål (merudgiftskompensationer mv.)	175.377	-87.689	320.793	-160.396		
03 Beskæftigelsesudvalget	2.334.699.201	-517.664.192	2.203.636.655	-502.265.533	162.193.247	-28.216.185
01 Beskæftigelse, integration og kontante ydelser	2.086.833.112	-513.298.071	2.005.019.278	-497.348.156	87.193.247	-28.216.185
10 Kontante ydelser	471.754.453	-105.979.555	430.699.471	-90.319.371	40.632.210	-13.632.210
20 Sygedagpenge og jobafklaring	347.192.774	-116.691.063	299.108.000	-102.287.500	31.120.026	-10.120.026
30 Førtidspensioner og personlige tillæg	597.738.404	-22.410.020	582.895.800	-23.400.000	14.400.000	
40 Fleks- og skånejob	400.603.231	-217.862.959	409.060.200	-230.637.500		-5.000.000
50 Seniorjob	11.783.222	-5.326.639	18.090.500	-8.079.000	-5.000.000	2.500.000
60 Integrationsindsats	45.527.313	-24.982.711	50.223.132	-27.151.942	5.813.949	-5.517.949
70 Driftsudgifter, indsats	77.542.258	-8.405.565	86.151.043	-8.307.843	-926.000	17.000
80 Øvrig beskæftigelsesindsats	33.186.389	-11.639.560	34.422.732	-6.675.000	-3.846.938	3.537.000
90 Boligydelse og bolig sikring	101.505.068		94.368.400	-490.000	5.000.000	
03 Udgifter omfattet af beskæftigelsestilskud	247.866.089	-4.366.121	198.617.377	-4.917.377	75.000.000	
10 Kontante ydelser	238.266.515		186.302.414		76.500.000	
75 Beskæftigelsesindsats forsikrede	9.599.574	-4.366.121	12.314.963	-4.917.377	-1.500.000	
04 Socialudvalget og ikke arbejdsmarkedsparete	714.146.563	-174.744.322	684.132.968	-150.589.509	-41.673.250	17.293.288
01 Forebyggende foranstaltninger og anbringelser, børn og unge	129.099.579	-47.631.028	131.941.703	-57.249.571	-9.679.125	15.124.684
05 Særlige dagtilbud og særlige klubber	955.865	-3.271.707	-969.255	-469.035	3.712.101	-1.333.744
10 Døgninstitutioner, opholdssteder mv.	40.540.805	-24.921.322	42.215.982	-34.534.369	-15.389.378	15.996.428
15 Sociale formål (merudgiftskompensationer mv.)	35.484.453	-18.332.730	43.498.200	-21.977.723	-924.000	462.000
20 Plejefamilier/opholdssteder handicappede børn og unge	15.211.665	-918.202	15.911.016	-268.444	-1.936.390	
25 Forebyggende foranstaltninger handicappede børn og unge	16.646.090	-20.400	15.412.100		4.493.847	
30 Særligt tilrettelagt ungdomsuddannelse (STU)	20.260.701	-166.667	15.873.660		364.695	
02 Tilbud til voksne med særlige behov	585.046.984	-127.113.294	552.191.265	-93.339.938	-31.994.125	2.168.604
05 BPA handicapshjælpere	31.982.682	-8.799.803	23.964.611	-1.078.765	14.325	
06 Boliger	19.516.103	-23.908.103	3.554.636	-9.547.052	657.000	
10 Voksen bo	360.029.769	-61.746.351	348.533.721	-51.217.958	-25.903.171	3.464.164
15 Forsorgshjem og aflastning	27.153.332	-14.902.855	23.428.977	-13.595.227	2.963.321	-2.546.812
17 Bostøtte	37.317.279	-114.058	35.782.001		1.568.807	
20 Kontaktperson- og ledsagerordninger	5.691.734	-107.952	5.709.438	-147.729	-427.940	
40 Aktivitets- og samværstilbud samt beskyttet beskæftigelse	65.039.545	-11.924.449	73.028.498	-14.725.408	-9.689.799	632.736
50 Kompenserende specialundervisning	4.445.316	-2.039.872	5.986.678	-1.802.665	-1.965.887	618.516
60 Sociale formål (merudgiftskompensationer mv.)	2.217.408	-1.552.147	1.600.000	-800.000		
70 Alkoholbehandling og behandlingshjem	3.797.222	-768.983	4.650.774	-306.865		
75 Behandling af stofmisbrugere	14.677.432	-1.248.721	12.824.452	-118.269	411.136	
90 Øvrige udgifter 4.2	5.006.575		2.468.095			
95 Øvrige sociale formål	8.172.588		10.659.384		378.083	

Driftsvirksomhed

	Regnskab		Bevilling		Tillægsbevillinger og omplaceringer	
	Udgifter	Indtægter	Udgifter	Indtægter	Udgifter	Indtægter
05 Miljø- og teknikudvalget	514.954.512	-187.363.306	466.863.885	-151.010.737	3.543.381	-4.839.503
01 Miljø og teknik, skattefinansieret virksomhed	369.376.899	-47.558.951	371.696.030	-48.552.735	1.767.723	-563.845
52 Natur og Miljø	32.726.865	-9.869.168	30.769.308	-8.815.291	565.845	-985.845
55 Ejendomsservice	172.045.597	-8.385.677	169.608.693	-11.164.083	-5.570.262	422.000
58 Veje og Trafik	158.137.238	-16.331.313	164.467.907	-16.870.230	2.358.000	
59 Driftsafdeling	6.467.199	-12.972.793	6.850.122	-11.703.131	4.414.140	
02 Miljø og teknik, brugerfinansieret	145.577.613	-139.804.355	95.167.855	-102.458.002	1.775.658	-4.275.658
52 Affald og Genbrug	145.577.613	-139.804.355	95.167.855	-102.458.002	1.775.658	-4.275.658
06 Sundheds-, idræts- og kulturudvalget	726.587.698	-75.757.143	695.292.627	-38.963.654	20.323.765	-5.932.025
01 Kultur og fritid	230.832.070	-68.154.845	207.965.841	-35.302.954	13.872.680	-4.882.060
05 Aftale	118.554.165	-51.903.266	96.580.640	-26.707.351	3.211.539	-22.919
10 Tilskud til selvejende institutioner	15.501.157		19.153.655	-3.653.612	107.000	
15 Fritid og idræt	81.924.304	-8.077.215	82.555.534	-4.759.578	6.457.975	-1.414.975
20 Kultur	10.588.387	-4.374.364	9.676.012	-182.413	3.197.166	-3.444.166
21 Østjysk Vækstbånd (Kulturaftale)	4.264.057	-3.800.000			899.000	
02 Sundhedsområdet	495.755.628	-7.602.298	487.326.786	-3.660.700	6.451.085	-1.049.965
05 Aktivitetsbestemt medfinansiering af sundhedsvæsenet	377.408.008		375.000.000			
06 Vederlagsfri fysioterapi	21.720.454		20.910.824			
10 Kommunal genoptræning og vedligeholdelsestræning	23.866.604	-1.871.334	22.662.729		1.466.500	
15 Sundhedsfremme og forebyggelse	17.702.750	-4.948.201	14.662.793	-3.366.749	3.391.130	-1.049.965
20 Andre sundhedsudgifter	4.899.595		5.177.830		1.120.335	
25 Kommunal sundhedstjeneste	15.738.525		15.567.998		131.500	
30 Kommunal tandpleje	34.419.691	-782.763	33.344.612	-293.951	341.620	
07 Sundheds- og omsorgsudvalget	1.091.452.295	-191.924.980	1.103.816.340	-207.581.582	-3.330.249	9.473.291
02 Tilbud til ældre	1.091.452.295	-191.924.980	1.103.816.340	-207.581.582	-3.330.249	9.473.291
05 Boliger og institutioner samt pleje og omsorg for ældre	1.008.558.405	-183.537.930	1.026.684.820	-200.036.226	-11.395.749	7.973.291
10 Hjælpeområdet	79.304.345	-8.387.049	72.751.355	-7.545.356	8.065.500	1.500.000
15 Plejevederlag	3.589.545		4.380.165			
08 Landdistriktudvalget	5.618.965	-60.559	4.765.142		5.779.000	
01 Landdistrikt	5.618.965	-60.559	4.765.142		5.779.000	
05 Landdistrikt	4.073.608	-54.375	3.347.331		5.976.000	
15 Byfornyelse	1.545.357	-6.184	1.417.812		-197.000	
09 Skole- og uddannelsesudvalget	1.026.628.089	-112.263.943	1.030.565.855	-105.473.881	32.474.010	87.307
01 Skole	992.124.623	-108.396.623	994.692.766	-101.178.118	31.312.298	-14.981
07 Fællesudgifter	17.076.593	-25.065	19.514.017	-65.509	-661.049	
09 Folkeskoler	542.711.432	-23.504.092	529.278.344	-12.652.197	27.854.151	196.460
10 Befordring af elever	17.058.559	-50.612	17.520.117		-894.000	
12 Efterskoler og ungdomskostskoler	13.954.541		13.062.449		831.274	
14 Skolefritidsordninger	88.357.878	-51.516.880	92.857.604	-48.729.426	-1.621.600	-5.348.090
16 Fritidshjem og klubber	23.532.378	-5.768.831	25.561.127	-6.139.200	778.933	230.662
18 Specialundervisning i regionale tilbud	160.608		2.804.486		-600.000	
19 Kommunale specialskoler	118.976.270	-25.470.163	126.743.765	-32.223.939	-3.258.608	5.283.038
20 Ungdomsskolevirksomhed	34.109.702	-1.409.431	33.015.180	-1.367.847	2.215.286	-377.051
22 Uddannelses- og erhvervsvejledning	12.570.655	-395.311	12.718.083		218.168	
24 Bidrag til statslige og private skoler	114.024.540	-256.239	108.209.958		5.991.805	
26 Forberedende Grunduddannelse	9.591.467		13.407.636		457.938	
04 Familie	34.503.466	-3.867.320	35.873.089	-4.295.763	1.161.712	102.288
02 PPR (Pædagogisk Psykologisk Rådgivning)	25.993.850	-3.867.320	26.389.591	-4.295.763	1.161.712	102.288
03 Talepædagogisk bistand	2.305.768		2.305.717			
10 Forebyggende foranstaltninger for børn og unge	6.203.848		7.177.781			
10 Udviklingsudvalget	17.480.717	-605.144	17.009.506		4.594.000	
01 Udvikling	17.480.717	-605.144	17.009.506		4.594.000	
05 Erhvervs-service og iværksætteri	11.149.120	-467.955	9.576.071		4.420.000	
10 Turisme	5.215.692	-39.150	5.682.832		40.000	
15 Byudvikling	1.115.904	-98.040	1.750.604		134.000	

Anlægsvirksomhed

Anlægsvirksomhed i alt

00 Byudvikling, bolig- og miljøforanstaltninger

22 Jordforsyning

02 Boligformål

	Regnskab		Bevilling		Tillægsbevillinger og omplaceringer	
	Udgifter	Indtægter	Udgifter	Indtægter	Udgifter	Indtægter
Anlægsvirksomhed i alt	237.827.781	-103.960.688	291.865.125	-40.089.999	391.236.882	-91.136.000
00 Byudvikling, bolig- og miljøforanstaltninger	65.831.543	-98.081.109	103.883.591	-37.904.000	262.112.968	-67.137.000
22 Jordforsyning	20.513.563	-77.822.307	14.865.001	-25.668.000	96.931.000	-39.573.000
02 Boligformål	16.919.444	-64.858.054	10.390.000	-24.568.000	76.400.000	-29.425.000
002000 Byggemodning, boligformål			2.000.000		8.331.000	
002001 Manglende arbejder i afsluttede udstykninger, boligformål	490.119		730.000		864.000	
002004 Drastrup					11.730.000	
002006 Munkdrup, Landsbyen					5.593.000	
002007 Forberedende undersøgelser, boligformål	-159.128		799.999		1.309.000	
002010 Stiforbindelser i Drb., Langå og Munkdrup-Paderup	21.403				3.000.000	
002016 Granvænget, Fårup	886	-80.000				-80.000
002018 Mads Nielsensvej i Langå	149.522	-1.101.067	100.000	-800.001	3.780.000	-1.901.000
002020 Toftagervej 1, Kristrup					876.000	
002076 Lergravsbakken, Mellerup					70.000	
002077 Lokalplan 77, Basager, Harridslev	-4.600	-744.101			171.000	-372.000
002172 Lokalplan 172-S, Sanglærkevej, Assentoft					950.000	
002181 Koglevej, Uggehuse	2.802	-1.068.000			137.000	-1.068.000
002351 Lokalplan 351, Lindholt	122.298				3.677.000	-2.000.000
002364 Lokalplan 364, Løvsangervej, Ø. Bjerregrav		-461.797			734.000	-993.000
002465 Charlotte Amalievej, Ålum, 2. etape	6.296					
002503 Lokalplan 503, Lindholt	4.286.372	-16.086.716	400.001	-13.667.999	9.698.000	2.458.000
002506 Lokalplan 506, Tjærbyvang	58.635	-8.195.807	100.000	-6.400.000	1.576.000	2.295.000
002531 Lokalplan 531, Boligområde ved Drastrup	7.890	-2.200.248	100.000	-2.000.000	890.000	-5.256.000
002535 Lokalplan 535, Høgshøj, Spentrup	9.574	-824.989	6.100.000		872.000	-814.000
002538 Lokalplan 538, Boligområde ved Bakkegårdsvej, ØT	53.116	-271.466		-200.000	364.000	-2.808.000
002571 Lokalplan 571, Ny Nedergårdsvej, Paderup	33.650				695.000	
002600 Lokalplan 600, Boligområde ved Munkdrup	3.468.196	-16.623.041			1.863.000	-20.245.000
002616 Lokalplan 616, Kærsmindedeområdet	4.082.492	-12.000.000			12.359.000	-20.865.000
002618 Lokalplan 618, Markedspladsen	76.288	-4.080.000			845.000	-4.080.000
002620 Lokalplan 620, Hornbæk Idræts- og kulturcenter, salg af grunde	4.209.133				5.900.000	
002641 Lokalplan 641, Søringen i Havndal				-500.000	42.000	-1.000.000
002677 Lokalplan 677 - Boligområde på Paderup Mosevej		-866.320			3.000	-866.000
010041 Århusvej, salg af del af grund	4.500	-254.500				-250.000
012007 Salg af grunde, boligformål			60.000	-1.000.000	71.000	28.420.000
03 Erhvervsformål	3.513.942	-12.761.044	2.375.001	-1.000.000	17.074.000	-7.994.000
003000 Byggemodning, erhvervsformål			1.000.000		403.000	
003001 Manglende arbejder i afsluttede udstykninger, erhverv	145.254		100.000		-18.000	
003002 Arkæologiske udgravninger	541.498		500.000		594.000	
003007 Forberedende undersøgelser, erhvervsformål	114.933		520.000		1.436.000	
003010 Tronholmen 4					15.000	-4.700.000
003011 Haraldsvej	1.120	-75.000				-75.000
003012 Toldbodgade	-465	-77.440			1.000	-77.000
003016 BPV16-R Området syd for jernbanestationen	200.000				636.000	
003165 Virkevangen, etape 1, lokalplan 165 B	104					
003216 Lokalplan 216, Erhvervsområde ved Viborgvej	116					
003283 Neptunvej, lokalplan 283						-1.271.000
003357 Sdr. Borup, lokalplan 357					50.000	-3.000.000
003501 Frederiksdalvej, 3. og 4. etape, lokalplan 501	-43.454	-525.510			-48.000	74.000
003516 LP 516, Virkevangen, Assentoft	2.235					
003523 LP 523, Sdr. Borup Syd	2.450.381	-9.768.489			11.100.000	-18.251.000
003556 LP 556, Juventusvej IV					2.398.000	
003708 LP 708 – centerområde og rekreativt omr, ved Romalt Blvd.	-2.282	-100.000			1.000	-100.000
003857 Europavej, Purhus	35.088	-2.214.605			43.000	-2.215.000
013004 Tilbagekøb af grund ved J. V. Martins Plads	69.414				619.000	
013301 Salg af grunde, erhvervsformål, ramme, NY			255.001	-1.000.000	-156.000	21.621.000
04 Offentlige formål	280				71.000	
010038 Køb af Havnegade 7, tidl. Shell	280				71.000	
05 Ubestemte formål	79.898	-203.209	2.100.000	-100.000	3.386.000	-2.154.000
005000 Køb og salg af småarealer	71.438	-203.209	100.000	-100.000	63.000	-68.000
010037 Køb af Stånumvej 64					20.000	
015000 Køb af jord, ramme			2.000.000		3.026.000	
015005 Randers Havn, magelæg af arealer	8.460				277.000	-1.987.000
015007 Regnvandsbassin i Helstrup						-99.000
25 Faste ejendomme	21.029.009	-17.524.839	79.078.833	-12.236.000	139.219.687	-27.487.000
13 Andre faste ejendomme	14.306.078	-3.692.956	11.744.223		84.431.000	-3.932.000
010003 Salg af fløj på Lindevænget	75.800	-1.492.956			541.000	-2.000.000
010042 Groos Hus, salg af Bredgade 26, Langå		-960.000			10.000	-960.000
010044 Værestedet, Stangerumvej 8, Ø Tørslev, salg	66.625	-250.000			70.000	-250.000
010045 Køb af Randers jernstøberis bygninger på Industrivej					6.100.000	
010047 Randersvej 8, Mejlbj, salg	77.804	-75.000			100.000	-722.000
010048 Jebjergvej 43, Langå, salg	82.855	-715.000				
010049 Firkløverskolen, Kirkevej 13A, Mørke, salg		-200.000				
058600 Bygningsvedligehold, pulje	9.836.396		-259.657			
058601 Energibesparende foranstaltninger, pulje	3.709.144		12.003.880		66.988.000	
058604 Brandsikkerhed i kommunale bygninger	436.090				10.000.000	
058605 Pulje til nedrivning af kommunale ejendomme	21.365				622.000	

Anlægsvirksomhed

	Regnskab		Bevilling		Tillægsbevillinger og omplaceringer	
	Udgifter	Indtægter	Udgifter	Indtægter	Udgifter	Indtægter
15 Byfornyelse	4.820.160	-1.151.884	7.062.331	-3.636.000	31.623.000	-20.875.000
010001 Pulje til indsats mod dårlige boliger	182.786	-1.213.194	1.037.647	-320.000	1.330.000	-2.003.000
054000 Pulje til byfornyelsesprojekter			5.346.685	-1.500.000	8.176.000	-445.000
054001 Svaneapoteket, byfornyelse	1.750				9.915.000	-4.968.000
054007 Langå, områdefornyelse	393.129	-5.315.768		-1.636.000	426.000	-4.000.000
054008 Forsøgsprojekt Langå	107.837	-4.485.741			91.000	-4.499.000
054009 "Von Hatten Hus", byfornyelse	1.750				3.983.000	-2.000.000
054011 Forsøgsprojekt Hald	1.074.862		377.999		697.000	
054012 Øster Bjerregrav og Over Fussing, områdefornyelse	1.989.775				3.146.000	-1.000.000
054013 Gjerlev, områdefornyelse	845.809				3.497.000	-1.750.000
054014 Køb af Vestergade 7, Gjerlev	77.160	-45.000			77.000	-45.000
054200 Bygningsforbedringsudvalget	145.302	-92.181	300.000	-180.000	285.000	-165.000
18 Driftsikring af boligbyggeri	20.864	-2.680.000	5.000.000		1.376.987	-2.680.000
040019 Boligplan for socialområdet	4.188	-2.680.000			4.188	-2.680.000
040024 Omb. og renov. af ældreboliger i Langå til autismetilbud					1.525.799	
070018 Huset Nyvang, servicearealer	16.676				-153.000	
070022 Plejehjem i Dronningborg, servicearealer			5.000.000			
19 Ældreboliger	1.881.908		55.272.279	-8.600.000	21.788.700	
040017 Saldo boligplanen			-1.727.721		6.180.887	
040019 Boligplan for socialområdet	111.813				111.813	
070019 Huset Nyvang, 60 boliger	139.498				15.496.000	
070023 Plejehjem i Dronningborg, boliger	1.630.597		57.000.000	-8.600.000		
28 Fritidsområder	3.144.612	-1.140.000			2.000.000	
20 Grønne områder og naturpladser	3.144.612	-1.140.000			2.000.000	
052003 Naturforvaltningsprojekter incl. Tidsrejsen	2.920.551	-1.140.000				
054301 Byen til Vandet (HavneOmdannelse)	224.060				2.000.000	
32 Fritidsfaciliteter	18.948.370	-727.000	6.577.994		23.717.000	-77.000
31 Stadion og idrætsanlæg	18.948.370	-650.000	6.577.994		23.717.000	
061017 Startkapital til opførelse af en evt. ny multihal	2.581.555		2.300.000		346.000	
061019 Hornbæk idrætsfaciliteter	8.980.368	-650.000			8.331.000	
061033 Kraftcenter Korshøj					5.000.000	
061036 Ombygning af Vorup skoles idrætshal	23.594				25.000	
061038 Anlægspulje til idrætsformål 2018			-26			
061041 Forundersøgelse af fremtidens idrætsfacilitet i Dronningborg	45.985				45.000	
061042 Mindre idrætsprojekter 2018	62.000				62.000	
061043 Færdiggørelse af idrætsprojekter 2019	625.784				752.000	
061044 Energiopimering LED lys selvejende haller	1.346.729		1.437.537			
061045 Nyt klubhus og nye omklædningsrum i Stevnstrup	128.700				2.993.000	
061046 Tilbygning på Langvang	1.925.702				1.430.000	
061047 Kunstgræsbane i Kristrup	1.450.000				1.478.000	
061051 Renovering af kommunale omklædningsrum 2019	1.000.734		1.017.200			
061052 Renovering af kommunale omklædningsrum 2020			1.036.425			
061056 Anlægspulje til idrætsformål 2020 (rest)	21.718		23.958			
061062 Hensættelse til kunstgræsbaner	581.250		762.900		355.000	
061071 Lysanlæg på Randers Stadion	174.250				2.900.000	
35 Andre fritidsfaciliteter		-77.000				-77.000
061027 Porten til Naturpark Randers Fjord		-77.000				-77.000
38 Naturbeskyttelse	1.953.506	-641.847	3.361.763		-169.000	
50 Naturforvaltningsprojekter	1.135.671	-51.851	3.361.763		-169.000	
052001 Naturforvaltningsprojekter, ramme	82.880	-36.651				
052003 Naturforvaltningsprojekter incl. Tidsrejsen	1.052.791	-15.200	3.361.763		-169.000	
51 Natura 2000	797.461	-589.996				
052003 Naturforvaltningsprojekter incl. Tidsrejsen	158.182	-34.364				
052300 LIFE IP NatureMan - Landmanden som naturforvalter	639.279	-555.632				
53 Skove	20.374					
052003 Naturforvaltningsprojekter incl. Tidsrejsen	20.374					
48 Vandløbsvæsen	242.483	-225.115			414.281	
71 Vedligeholdelse af vandløb	242.483	-225.115			414.281	
052003 Naturforvaltningsprojekter incl. Tidsrejsen	212.783	-225.115				
052004 Venning vest for Randers (19-0309559)	29.700				414.281	
01 Forsyningsvirksomheder m.v.	5.583.708		13.000.000		2.166.000	
38 Affaldshåndtering	5.583.708		13.000.000		2.166.000	
63 Ordninger for glas, papir og pap	5.583.708		13.000.000		2.166.000	
052508 Forbehandlingsanlæg - organisk affald	5.583.708		13.000.000		2.166.000	
02 Transport og infrastruktur	49.254.897	-3.929.579	8.106.959	-1.575.999	92.446.499	-22.309.000
22 Fælles funktioner	464.280		880.000	-880.000	425.000	
01 Fælles formål	431.559				425.000	
058258 Infrastrukturplan	290.018				291.000	
058260 Opstart på projektering af Klimabro	141.541				134.000	
03 Arbejder for fremmed regning			880.000	-880.000		
058105 Private vejes istandsættelse, ramme			880.000	-880.000		
07 Parkering	32.722					
058601 Energibesparende foranstaltninger, pulje	32.722					

Anlægsvirksomhed

	Regnskab		Bevilling		Tillægsbevillinger og omplaceringer	
	Udgifter	Indtægter	Udgifter	Indtægter	Udgifter	Indtægter
28 Kommunale veje	48.355.209	-3.804.579	7.226.959	-695.999	90.136.499	-21.459.000
22 Vejanlæg					5.126.000	
010006 Bro over Randers Fjord					5.126.000	
23 Standardforbedringer af færdselsarealer	48.355.209	-3.804.579	7.226.959	-695.999	85.010.499	-21.459.000
058100 Diverse vejprojekter, ramme			3.397.399		2.575.197	
058101 Sikre skoleveje mv., ramme			1.164.694		-1.164.494	
058102 Anlæg af cykelstier, ramme			2.664.866		-2.664.866	
058110 Byen til Vandet, opsparing til Klimabro						
058201 Tre bydele uden støjgener, etape 2	143.831				11.199.000	-14.017.000
058204 Hospitalsgade, udvikling af ny gade					760.000	
058221 Randers Cykelby, fase 3 - Sydbyen på to hjul		405.144			5.798.000	-2.332.000
058227 Hverdagscykling i oplandsbyer	316.322				756.000	-512.000
058232 Storegade, etape 2					250.000	
058235 Udskiftning af gadelysarmaturer (Natriumlyskilder)	388.764				1.099.000	
058237 Forbedret parkering ved Randers Hallerne					350.000	
058244 Gl. Hobrovej, ombygning af rundkørsel					22.000	
058245 Realtidsinformation	10.450				119.000	
058248 Forskønnelse af Midtbyen	198.473				627.000	
058249 Støvjærn langs E45					2.000.000	
058250 Skovvangsvej i Assentoft	33.135				752.000	
058252 Cykelstier 2018	167.595				549.000	
058253 Sikre skolevejskorridorer - med sidevinster	256.142	-995.570		-272.000	911.000	-1.088.000
058254 Cykling i byen og adgang til naturen	1.533.429	-1.164.153		-423.999	1.800.000	-1.460.000
058255 Sikre skoleveje 2018					431.000	
058256 Clausholmvej/Kristrupvej, signalanlæg	1.666.167				2.333.000	
058257 Sikre skoleveje 2019	213.584				786.000	
058259 Belysning på Hulvejen	93.936				131.000	
058261 Ny Havnevej	37.132.108	-2.050.000			39.127.168	-2.050.000
058262 Busvendeplads på Tjørbyvangsvej	420.463				600.000	
058263 Paderup Boulevard/Minervavej, svingbaner	1.241.975				1.700.000	
058264 Sikre skoleveje 2020	67.962				1.164.494	
058265 Tulipvej/Hadstenvej, signalregulering	1.116.621				3.000.000	
058266 Minervavej, fortov	253.916				1.500.000	
058267 Større reparationer af fortove	3.100.337				3.100.000	
058270 Anlæg af cykelstier 2020+2021					5.400.000	
32 Kollektiv trafik	435.407	-125.000			1.885.000	-850.000
33 Færgedrift	435.407	-125.000			1.885.000	-850.000
058502 Udbyhøjfærge - dokning 2018-2020	185.407				185.000	
058507 Udbyhøjfærge - Flytning af styrehus på Kabelfærge	250.000	-125.000			1.700.000	-850.000
03 Undervisning og kultur	70.684.101	-150.000	51.558.507		50.651.139	
22 Folkeskolen m.m.	70.684.101	-150.000	46.558.507		50.651.139	
01 Folkeskoler	69.453.934		44.824.974		50.101.139	
021000 Udbygning af folkeskoler, ramme			1.483.270		1.230.000	
021016 Vestervangsskolen - skoleudviklingsplan 2015					-481.000	
021017 Tirsdalens skole - skoleudviklingsplan 2015	55.075				782.000	
021018 Søndermarksskolen - skoleudviklingsplan 2015					5.395.000	
021020 Kristrup skole - skoleudviklingsplan 2015	3.475				-270.000	
021021 Hobrovejens skole - skoleudviklingsplan 2015	109.122				319.000	
021025 Østervangsskolen - skoleudviklingsplan 2015	153.094		103.879		840.000	
021028 Hornbæk skole - skoleudviklingsplan 2015	6.862.368				6.195.000	
021029 Havndal skole - etablering af børneby					-352.000	
021030 Assentoftskolen - skoleudviklingsplan 2016					3.085.000	
021031 Blicherskolen - skoleudviklingsplan 2016	2.079.212		6.668.803		2.770.000	
021032 Korshøjsskolen - skoleudviklingsplan 2016	5.240.395				6.769.000	
021033 Nørrevangsskolen - skoleudviklingsplan 2016	9.000				28.000	
021035 Opkvalificering af udearealerne ved skolerne 2016	5.555.499		4.758.601		2.853.000	
021036 Bygningsanalyser og bygningsregistreringer 2016	562.606		1.616.636		2.289.000	
021038 Opgradering af skolernes It - rammebevilling			5.829.861		-5.803.861	
021039 Vestervangsskolen - ombygning Førskoleordning 2018					297.000	
021040 Samle Fårup Børneby	4.206.935				4.150.000	
021041 IT-investeringer på skoleområdet 2020	5.191.396				6.928.000	
021042 Genopretning af skoletoiletter 2020					10.575.000	
058600 Bygningsvedligehold, pulje	26.631.739		9.396.603		2.503.000	
058601 Energibesparende foranstaltninger, pulje	12.794.019		14.967.321			
18 Idrætsfaciliteter for børn og unge	1.230.168	-150.000	1.733.533		550.000	
061037 Bredeidrættens faciliteter 2018				-42		
061039 BMX bane Langvang	401.333	-150.000			251.000	
061049 Bredeidrættens faciliteter 2020	828.835		1.036.425			
061054 Ombygning af lokaler i Assentofthallerne og E-motion i klubhus			697.150		299.000	
35 Kulturel virksomhed			5.000.000			
64 Andre kulturelle opgaver			5.000.000			
061068 Kulturhus			5.000.000			
04 Sundhedsområdet	2.145.196		2.949.880			
62 Sundhedsudgifter m.v.	2.145.196		2.949.880			
85 Kommunal tandpleje	2.145.196		2.949.880			
061066 Ny struktur i tandplejen	2.145.196		2.949.880			

Anlægsvirksomhed

	Regnskab		Bevilling		Tillægsbevillinger og omplaceringer	
	Udgifter	Indtægter	Udgifter	Indtægter	Udgifter	Indtægter
05 Sociale opgaver og beskæftigelse	28.400.350		47.390.604		14.171.276	
25 Dagtilbud m.v. til børn og unge	20.706.495		36.422.166		11.728.000	
13 Integreerede daginstitutioner	6.036.544		9.396.603			
058600 Bygningsvedligehold, pulje	5.293.697		9.396.603			
058601 Energibesparende foranstaltninger, pulje	742.847					
14 Daginstitutioner	14.669.951		27.025.563		11.728.000	
023002 Ny daginstitution i dagtilbudsdistrikt Midt	42.216				556.000	
023005 Udbygning af daginstitution i Spentrup	18.831				-262.000	
023006 Sammenlægning af daginstitutioner i Langå	12.994.425		5.155.762		15.394.000	
023007 Etablering af daginstitution i år 2020			20.344.001		-6.500.000	
023009 Pulje til omdannelse af børnehavepladser til vuggestuepladser	70.956		1.525.800		1.540.000	
023010 Køb af Lervangen 43 F, tidl. Børnehuset Lions	1.000.000				1.000.000	
058601 Energibesparende foranstaltninger, pulje	543.524					
28 Tilbud til børn og unge med særlige behov	593.447				-23.000	
23 Døgninstitutioner for børn og unge	593.447				-23.000	
040019 Boligplan for socialområdet	593.447				-23.000	
30 Tilbud til ældre	5.485.372		9.442.639		1.756.000	
27 Pleje og omsorg mv. af primært ældre undt. frit valg af leverandører	5.485.372		9.442.639		1.756.000	
058600 Bygningsvedligehold, pulje	3.038.630		9.442.639			
058601 Energibesparende foranstaltninger, pulje	278.519					
058604 Brandsikkerhed i kommunale bygninger	1.229.981					
070020 Møllevang - demenslandsby	938.242				1.756.000	
38 Tilbud til voksne med særlige behov	1.615.036		1.525.799		710.276	
41 Hjælpe midler, boligindretning mv. til personer med handicap	446.136				1.000.000	
070024 Køb af Hjælpe middelhuset	446.136				1.000.000	
51 Botilbudslignende tilbud (omfattet af § 4, 1.3 i lov om socialtilsyn)	364.367				361.000	
040019 Boligplan for socialområdet	364.367				361.000	
59 Aktivitets- og samværstilbud (§ 104)	804.533		1.525.799		-650.724	
040019 Boligplan for socialområdet	636.413				696.706	
040023 Nyt aktivitetshus til handicappede	168.120				178.369	
040024 Ombygning og renovering af ældreboliger i Langå til			1.525.799		-1.525.799	
06 Fællesudgifter og administration m.v.	15.927.985	-1.800.000	64.975.416	-610.000	-30.311.000	-1.690.000
45 Administrativ organisation	15.631.485	-1.800.000	64.975.416	-610.000	-36.519.000	-1.690.000
50 Administrationsbygninger	6.534.485		4.698.356			
058600 Bygningsvedligehold, pulje	6.500.855		4.698.356			
058601 Energibesparende foranstaltninger, pulje	33.629					
51 Sekretariat og forvaltninger	9.097.000	-1.800.000	60.277.060	-610.000	-36.519.000	-1.690.000
010015 Anlægsbuffer			40.000.000		-40.000.000	
054301 Byen til Vandet (HavneOmdannelse)	8.913.387	-1.800.000	15.073.061		8.327.000	-2.300.000
054302 Byen til Vandet 2016						
054303 C2C CC Klimabåndet og Randers Fjord	183.613		203.999	-610.000	154.000	610.000
165130 Budget udmøtninger			5.000.000		-5.000.000	
48 Erhvervsudvikling, turisme og landdistrikter	296.500				2.223.000	
68 Udvikling af yder- og landdistriktsområder	296.500				2.223.000	
080001 Liv i landsbyerne - bredbåndsfond	296.500				2.223.000	
52 Lønpuljer					3.985.000	
76 Generelle reserver					3.985.000	
010043 Pulje til neutralisering af reduceret indtægtsbudget					3.985.000	

Renter, finansiering og balanceforskydninger

	Regnskab		Bevilling		Tillægsbevillinger og omplaceringer	
	Udgifter	Indtægter	Udgifter	Indtægter	Udgifter	Indtægter
Renter, finansiering og balanceforskydninger i alt	310.214.781	-6.761.924.081	98.823.223	-6.599.036.000	-246.543.766	-249.654.000
07 Renter, tilskud, udligning, skatter m.v.	78.725.402	-6.703.913.765	58.296.364	-6.490.836.000	22.857.000	-181.816.000
22 Renter af likvide aktiver	-8.720	-6.629.633		-2.580.000		
05 Indskud i pengeinstitutter m.v.	-8.720	125.764		-2.580.000		
08 Realkreditobligationer		-6.755.397				
28 Renter af kortfristede tilgodehavender i øvrigt		-684.468		-600.000		
14 Tilgodehavender i betalingskontrol		-684.468		-600.000		
15 Andre tilgodehavender vedrørende hovedkonto 0-8						
32 Renter af langfristede tilgodehavender		-371.966		-384.000		
20 Pantebreve		-6.723		-9.000		
21 Aktier og andelsbeviser m.v.						
23 Udlån til beboerindskud		-69.576		-75.000		
25 Andre langfristede udlån og tilgodehavender		-295.667		-300.000		
35 Renter af udlæg vedrørende forsyningsvirksomheder	287.432	-879.619				
35 Andre forsyningsvirksomheder	287.432	-879.619				
50 Renter af kortfristet gæld til pengeinstitutter	-379.602					
50 Kassekreditter og byggelån	-379.602					
52 Renter af kortfristet gæld i øvrigt	2.967.358					
56 Anden kortfristet gæld med indenlandsk betalingsmodtager	2.967.358					
55 Renter af langfristet gæld	22.268.785		23.936.364			
63 Selvejende institutioner med overenskomst			2.500			
68 Realkredit	733.811		665.000			
70 Kommunekreditforeningen	21.534.974		23.268.864			
71 Pengeinstitutter						
58 Kurstab og kursgevinster m.v.	11.304	-2.805.825				
77 Kurstab i forbindelse med låneoptagelse	11.304					
78 Kurstab og kursgevinster i øvrigt		-2.179.865				
79 Garantiprovision		-625.960				
62 Tilskud og udligning	45.648.000	-2.210.381.000	28.263.000	-2.004.628.000	28.434.000	-188.316.000
80 Udligning og generelle tilskud	9.936.000	-1.708.757.000		-1.732.488.000	9.936.000	26.784.000
81 Udligning og tilskud vedrørende udlændinge	24.264.000			24.264.000	24.264.000	-24.264.000
82 Kommunale bidrag til regionerne	11.004.000		11.004.000			
86 Særlige tilskud	444.000	-501.624.000	17.259.000	-296.404.000	-5.766.000	-190.836.000
65 Refusion af købsmoms	-6.061.289				-5.600.000	
87 Refusion af købsmoms	-6.061.289				-5.600.000	
68 Skatter	13.992.134	-4.482.161.254	6.097.000	-4.482.644.000	23.000	6.500.000
90 Kommunal indkomstskat	6.120.000	-4.058.158.630	6.097.000	-4.058.159.000	23.000	
92 Selskabsskat		-69.557.246		-69.557.000		
93 Anden skat på lignet visse indkomster		-6.289.765		-6.300.000		
94 Grundskyld	7.872.134	-320.901.143		-319.891.000		5.000.000
95 Anden skat på fast ejendom		-27.254.470		-28.737.000		1.500.000
08 Balanceforskydninger	231.489.379	-58.010.317	40.526.859	-108.200.000	-269.400.766	-67.838.000
22 Forskydninger i likvide aktiver	-54.198.602		-24.651.000		-418.612.101	
01 Kontante beholdninger		22.843				
05 Indskud i pengeinstitutter m.v.	-273.470.207					
08 Realkreditobligationer	219.248.762					
25 Forskydninger i tilgodehavender hos staten	-537.150					
12 Refusionstilgodehavender	-8.534.054					
13 Andre tilgodehavender	7.996.905					
28 Forskydninger i kortfristede tilgodehavender i øvrigt	143.907.448	-444.308	-1.000.000			
14 Tilgodehavender i betalingskontrol	74.164.190			-1.000.000		
15 Andre tilgodehavender	-161.668					
17 Mellemregninger med foregående og følgende regnskabsår	69.822.774	-444.308				
18 Selvejende institutioner med overenskomst	82.152					
32 Forskydninger i langfristede tilgodehavender	-646.966		-2.681.233		19.378.000	
20 Pantebreve	-29.713		-25.000			
21 Aktier og andelsbeviser m.v.			-4.490.900			
23 Udlån til beboerindskud	-458.593					
24 Indskud i landsbyggefonden m.v.	-624.737				19.378.000	
25 Andre langfristede udlån og tilgodehavender	22.022.469		5.000.000			
27 Deponerede beløb for lån m.v.	-21.556.391		-3.165.333			
38 Forskydninger i aktiver vedrørende beløb til opkrævning eller udbetaling for andre	286.830					
37 Staten	286.830					
42 Forskydninger i aktiver tilhørende fonds, legater m.v.	-248.221					
42 Legater	-208.442					
43 Deposita	-39.779					
45 Forskydninger i passiver tilhørende fonds, legater m.v.	199.517	-314.198				
46 Legater	199.517					
47 Deposita		-314.198				
48 Forskydninger i passiver vedrørende beløb til opkrævning eller udbetaling for andre	-276.755					
49 Staten	-276.755					
50 Forskydninger i kortfristet gæld til pengeinstitutter	199.342.213					
50 Kassekreditter og byggelån	199.342.213					
51 Forskydninger i kortfristet gæld til staten		376.402				
52 Anden gæld		376.402				
52 Forskydninger i kortfristet gæld i øvrigt	-183.455.952	33.298.787	-46.264.591		117.733.335	

Renter, finansiering og balanceforskydninger

	Regnskab		Bevilling		Tillægsbevillinger og omplaceringer	
	Udgifter	Indtægter	Udgifter	Indtægter	Udgifter	Indtægter
53 Kirkelige skatter og afgifter		678				
56 Anden kortfristet gæld med indenlandsk betalingsmodtager	-230.531.434					
59 Mellemløbskonto	47.157.634	33.298.109	-46.264.591		117.733.335	
61 Selvejende institutioner med overenskomst	-82.152					
55 Forskydninger i langfristet gæld	127.117.015	-90.927.000	115.123.683	-108.200.000	12.100.000	-67.838.000
63 Selvejende institutioner med overenskomst			100.000			
68 Realkredit	99.553					
70 Kommunekreditforeningen	74.567.096	-90.500.000	75.950.203	-59.800.000		-67.838.000
75 Anden langfristet gæld med indenlandsk kreditor	12.100.000	-427.000			12.100.000	
77 Langfristet gæld vedrørende ældreboliger	40.350.366	-427.000	39.073.480	-48.400.000		
Total	8.333.866.227	-8.333.866.227	7.969.438.368	-7.969.438.368	351.336.145	-351.336.145

BALANCE

Balancen er en oversigt over kommunens aktiver og passiver

Balancen indeholder ud over den finansielle status også kommunens fysiske aktiver samt hensatte beløb til pensionsforpligtelser

		Primosaldo 2020	Afsluttet regnskab 2020	Ultimosaldo 2020
09 Balance	*			
22 Likvide aktiver	*	323.341.085,63	-53.978.602,08	269.362.483,55
01 Kontante beholdninger		365.224,07	22.842,93	388.067,00
05 Indskud i pengeinstitutter m.v.		25.977.423,31	-273.250.206,88	-247.272.783,57
08 Realkreditobligationer		296.998.438,25	219.248.761,87	516.247.200,12
25 Tilgodehavender hos staten	*	43.484.723,25	-537.149,61	42.947.573,64
12 Refusionstilgodehavender		-2.382.081,97	-8.534.054,48	-10.916.136,45
13 Andre tilgodehavender		45.866.805,22	7.996.904,87	53.863.710,09
28 Kortfristede tilgodehavender i øvrigt	*	128.209.709,62	72.703.590,98	200.913.300,60
14 Tilgodehavender i betalingskontrol		116.535.996,98	73.227.414,85	189.763.411,83
15 Andre tilgodehavender		8.259.908,02	-161.668,25	8.098.239,77
17 Mellemregninger med foregående og regnskabsår		444.307,62	-444.307,62	0,00
18 Finansielle aktiver tilhørende selvejende institutioner med overenskomst		2.969.497,00	82.152,00	3.051.649,00
32 Langfristede tilgodehavender	*	4.378.655.391,36	-223.317.403,69	4.155.337.987,67
20 Pantebreve		6.263.889,00	-279.227,00	5.984.662,00
21 Aktier og andelsbeviser m.v.		3.841.310.331,88	26.547.093,95	3.867.857.425,83
22 Tilgodehavender hos grundejere		3.093.036,16	0,00	3.093.036,16
23 Udlån til beboerindskud		30.984.547,39	-1.095.421,73	29.889.125,66
24 Indskud i landsbyggefonden m.v.		250.091.579,66	-250.091.579,66	0,00
25 Andre langfristede udlån og		141.251.741,27	23.158.121,75	164.409.863,02
27 Deponerede beløb for lån m.v.		105.660.266,00	-21.556.391,00	84.103.875,00
35 Udlæg vedrørende jordforsyning og forsyningsvirksomheder	*	43.948.659,20	11.578.883,54	55.527.542,74
33 Varmeforsyning		0,00	0,00	0,00
35 Andre forsyningsvirksomheder		43.948.659,20	11.578.883,54	55.527.542,74
38 Aktiver vedrørende beløb til opkrævning eller udbetaling for andre	*	216.814,06	285.695,62	502.509,68
37 Staten		216.814,06	285.695,62	502.509,68
42 Aktiver tilhørende fonds, legater m.v.	*	42.826.925,39	-26.671,59	42.800.253,80
41 Alderssparefond		0,00	0,00	0,00
42 Legater		9.633.624,08	-208.441,55	9.425.182,53
43 Deposita		33.193.301,31	181.769,96	33.375.071,27
45 Passiver tilhørende fonds, legater m.v.	*	-70.332.682,41	-168.239,87	-70.500.922,28
45 Alderssparefond		0,00	0,00	0,00
46 Legater		-10.648.581,16	199.517,25	-10.449.063,91
47 Deposita		-59.684.101,25	-367.757,12	-60.051.858,37
48 Passiver vedrørende beløb til eller udbetaling for andre	*	-223.889,88	-275.620,46	-499.510,34
49 Staten		-223.889,88	-275.620,46	-499.510,34
50 Kortfristet gæld til pengeinstitutter	*	-199.342.213,22	199.342.213,22	0,00
50 Kassekreditter og byggelån		-199.342.213,22	199.342.213,22	0,00
51 Kortfristet gæld til staten	*	-29.256.566,44	1.119.683,56	-28.136.882,88
52 Anden gæld		-29.256.566,44	1.119.683,56	-28.136.882,88
52 Kortfristet gæld i øvrigt	*	-552.565.058,62	-43.616.155,36	-596.181.213,98
53 Kirkelige skatter og afgifter		-4.244,73	677,96	-3.566,77
56 Anden kortfristet gæld med indenlandsk betalingsmodtager		-221.988.775,56	-160.708.660,20	-382.697.435,76
58 Edb-fejlopsamlingskonto		0,00	0,00	0,00
59 Mellemregningskonto		-327.602.541,33	117.173.978,88	-210.428.562,45
61 Selvejende institutioner med overenskomst		-2.969.497,00	-82.152,00	-3.051.649,00

	Primosaldo 2020	Afsluttet regnskab 2020	Ultimosaldo 2020
55 Langfristet gæld *	-1.732.283.095,29	-186.699.846,48	-1.918.982.941,77
63 Selvejende institutioner med overenskomst	-4.584.762,01	249.514,00	-4.335.248,01
64 Stat og hypotekbank	0,00	0,00	0,00
68 Realkredit	-1.950.891,25	108.819,80	-1.842.071,45
70 Kommunekredit	-895.555.970,69	-15.932.903,80	-911.488.874,49
71 Pengeinstitutter	0,00	0,00	0,00
73 Lønmodtageres feriemidler	-100.738.156,56	-222.402.053,36	-323.140.209,92
75 Anden langfristet gæld med indenlandsk kreditor	-12.200.000,00	12.100.000,00	-100.000,00
77 Langfristet gæld vedrørende ældreboliger	-715.210.451,99	38.278.597,90	-676.931.854,09
79 Gæld vedrørende finansielt leasede aktiver	-2.042.862,79	898.178,98	-1.144.683,81
58 Materielle anlægsaktiver *	2.815.329.825,66	-72.147.361,88	2.743.182.463,78
80 Grunde	393.834.543,12	0,00	393.834.543,12
81 Bygninger	1.876.305.137,61	111.320.600,87	1.987.625.738,48
82 Tekniske anlæg, maskiner, større specialudstyr og transportmidler	85.140.403,93	-6.517.155,54	78.623.248,39
83 Inventar - herunder computere og andet IT-udstyr	16.941.689,00	1.752.282,79	18.693.971,79
84 Materielle anlægsaktiver under udførelse forudbetalinger for materielle anlægsaktiver	443.108.052,00	-178.703.090,00	264.404.962,00
62 Imaterielle anlægsaktiver	187.332,00	-187.332,00	0,00
85 Udviklingsprojekter og andre erhvervede immaterielle anlægsaktiver	187.332,00	-187.332,00	0,00
68 Omsætningsaktiver - fysiske anlæg til *	287.683.571,56	-8.534.531,34	279.149.040,22
87 Grunde og bygninger bestemt til videresalg	287.683.571,56	-8.534.531,34	279.149.040,22
72 Hensatte forpligtelser *	-1.181.479.227,29	20.917.749,18	-1.160.561.478,11
90 Hensatte forpligtelser	-1.181.479.227,29	20.917.749,18	-1.160.561.478,11
75 Egenkapital *	-4.298.401.304,58	283.541.098,26	-4.014.860.206,32
91 Modpost for takstfinansierede aktiver	-48.184.269,66	-3.003.230,82	-51.187.500,48
92 Modpost for selvejende institutioners	-61.171.230,09	3.046.743,23	-58.124.486,86
93 Modpost for skattefinansierede aktiver	-2.993.845.229,47	80.825.712,81	-2.913.019.516,66
99 Balancekonto	-1.195.200.575,36	202.671.873,04	-992.528.702,32
RAPPORTTOTAL - UDGIFT *	8.063.667.223,67	-274.446.577,67	7.789.220.646,00
RAPPORTTOTAL - INDTÆGT *	-8.063.667.223,67	274.446.577,67	-7.789.220.646,00

ANLÆGSOVERSIGT

Anlægsoversigten omfatter samtlige anlæg i regnskabsåret med oplysninger om bevilling, forbrug ved årets udgang og forventet samlet forbrug

Under bemærkninger kan være anført arbejdets fysiske stade, herunder om arbejdet er afsluttet

Børne- og familieudvalget

Anlægsoversigt 2020

	U/i	Korrigeret anlægsbevilling kr.	Forbrug ultimo 2020 kr.	Forventet samlet forbrug kr.	Bemærkninger
Børne- og familieudvalget i alt					
	U	62.627.000	39.810.501	70.747.674	
	I	0	0	0	
05 Sociale opgaver og beskæftigelse					
	U	62.627.000	39.810.501	70.747.674	
	I	0	0	0	
25 Dagtilbud mv. til børn og unge					
	U	62.627.000	39.810.501	70.747.674	
	I	0	0	0	
14 Dagtilbud mv. til børn og unge					
	U	62.627.000	39.810.501	70.747.674	
	I	0	0	0	
	U	14.910.000	14.909.783	14.909.783	Anlægsregnskabet godkendt i BY 07.09.2020 pkt. 356.
	I	0	0	0	
	U	8.357.000	8.687.891	8.787.891	Der mangler en faktura for retablering af arealet, inden anlægget kan afsluttes.
	I	0	0	0	
	U	15.360.000	14.181.745	20.550.000	Arbejdet afsluttes i 2021
	I	0	0	0	
	U	21.500.000	0	21.500.000	Arbejdet påbegyndes i 2021
	I	0	0	0	
	U	1.500.000	1.031.082	4.000.000	Forventet forbrug for hele anlægsperioden, ej forbrugt rådighedsbeløb overføres til 2021.
	I	0	0	0	
	U	1.000.000	1.000.000	1.000.000	Købter afholdt, der kommer ikke flere udgifter.
	I	0	0	0	

Socialudvalget

Anlægsoversigt 2020

Socialudvalget i alt

00 Byudvikling, bolig- og miljøforanstaltninger

25 Faste ejendomme

18 Driftsikring af boligbyggeri

U/i	Korrigeret anlægsbevilling kr.	Forbrug ultimo 2020 kr.	Forventet samlet forbrug kr.	Bemærkninger
U	109.044.425	108.858.698	108.858.700	
I	-2.680.000	-2.120.000	-2.680.000	
U	93.319.000	90.949.148	90.949.150	
I	-2.680.000	-2.120.000	-2.680.000	
U	93.319.000	90.949.148	90.949.150	
I	-2.680.000	-2.120.000	-2.680.000	
U	3.074.000	3.021.663	3.021.663	
I	-2.680.000	-2.120.000	-2.680.000	
U	609.000	602.816	602.816	Godkendt i byrådet 03.02.2020
I	-560.000	0	-560.000	
U	1.000.000	1.002.343	1.002.343	Godkendt i byrådet 02.03.2020
I	-600.000	-600.000	-600.000	
U	865.000	885.638	885.638	Godkendt i byrådet 02.03.2020
I	-760.000	-760.000	-760.000	
U	266.000	256.299	256.299	Godkendt i byrådet 03.02.2020
I	-360.000	-360.000	-360.000	
U	334.000	274.567	274.567	Godkendt i byrådet 02.03.2020
I	-400.000	-400.000	-400.000	
U	90.245.000	87.927.485	87.927.487	
I	0	0	0	
U	16.100.000	14.972.147	14.972.149	Godkendt i byrådet 03.02.2020
I	0	0	0	
U	22.637.000	22.859.679	22.859.679	Godkendt i byrådet 02.03.2020
I	0	0	0	
U	23.320.000	23.460.009	23.460.009	Godkendt i byrådet 02.03.2020
I	0	0	0	
U	13.244.000	12.356.795	12.356.795	Godkendt i byrådet 03.02.2020
I	0	0	0	
U	14.944.000	14.278.855	14.278.855	Godkendt i byrådet 02.03.2020

19 Ældreboliger

Socialudvalget

Anlægsoversigt 2020

05 Sociale opgaver og beskæftigelse	U/I	Korrigeret anlægsbevilling kr.	Forbrug ultimo 2020 kr.	Forventet samlet forbrug kr.	Bemærkninger
23 Tilbud til børn og unge med særlige behov	U	15.725.425	17.909.550	17.909.550	
	I	0	0	0	
28 Tilbud til børn og unge med særlige behov	U	5.667.719	6.284.379	6.284.379	
	I	0	0	0	
23 Døgninstitutioner for børn og unge	U	5.667.719	6.284.379	6.284.379	
	I	0	0	0	
	U	5.667.719	6.284.379	6.284.379	Godkendt i Byrådet 08.02.2021
	I	0	0	0	
38 Tilbud til voksne med særlige behov	U	10.057.706	11.625.171	11.625.171	
	I	0	0	0	
51 Botilbudslignende tilbud (omfattet af pgf. 4, stk. 1, nr. 3 i lov om socialtilsyn)	U	361.000	364.367	364.367	
	I	0	0	0	
	U	361.000	364.367	364.367	Godkendt i Socialudvalget 25.01.2021
	I	0	0	0	
59 Aktivitets- og samværstilbud (Serviceovens § 104)	U	9.696.706	11.260.804	11.260.804	
	I	0	0	0	
	U	696.706	636.413	636.413	Godkendt i Socialudvalget 21.09.2020
	I	0	0	0	
	U	9.000.000	10.624.391	10.624.391	Godkendt i Byrådet 08.01.2021
	I	0	0	0	

Miljø- og teknikudvalget		Anlægsoversigt 2020					Bemærkninger	
		Korrigeret anlægsbevilling	Forbrug ultimo 2020	Forventet samlet forbrug				
		kr.	kr.	kr.	U/I			
Miljø- og teknikudvalget i alt		639.932.808	498.935.510	645.139.670	U			
		-45.855.281	-22.778.153	-33.405.303	I			
00 Byudvikling, bolig- og miljøforanstaltninger		445.077.808	376.695.248	463.339.452	U			
		-12.142.281	-12.381.022	-14.295.303	I			
25 Faste ejendomme		409.272.464	340.881.339	425.640.962	U			
		-1.662.000	-1.808.012	-1.808.012	I			
13 Andre faste ejendomme		409.272.464	340.881.339	425.640.962	U			
		-1.662.000	-1.808.012	-1.808.012	I			
	AnlægStednummer							
	058600	244.386.191	260.754.689	260.754.689	U			Fortsætter i 2021
		-1.662.000	-1.808.012	-1.808.012	I			
	058601	154.264.273	78.439.214	154.264.273	U			Fortsætter i 2021
		0	0	0	I			
	058604	10.000.000	1.666.071	10.000.000	U			Fortsætter i 2021
		0	0	0	I			
	058605	622.000	21.365	622.000	U			Fortsætter i 2021
		0	0	0	I			
38 Naturbeskyttelse		33.891.063	35.784.209	35.784.209	U			
		-8.566.000	-10.573.010	-10.573.010	I			
50 Naturforvaltningsprojekter		33.891.063	35.784.209	35.784.209	U			
		-8.566.000	-10.573.010	-10.573.010	I			
	AnlægStednummer							
	052001/0520037052300	33.891.063	35.784.209	35.784.209	U			Fortsætter i 2021
		-8.566.000	-10.573.010	-10.573.010	I			
48 Vandløbsvæsen		1.914.281	29.700	1.914.281	U			
		-1.914.281	0	-1.914.281	I			
71 Vedligeholdelse af vandløb		1.914.281	29.700	1.914.281	U			
		-1.914.281	0	-1.914.281	I			
	AnlægStednummer							
	052004	1.914.281	29.700	1.914.281	U			Fortsætter i 2021
		-1.914.281	0	-1.914.281	I			
	Navn							
	Venning vest for Randers (19-0309559)							

Miljø- og teknikudvalget **Anlægsoversigt 2020**

			Korrigeret anlægsbevilling	Forbrug ultimo 2020	Forventet samlet forbrug	Bemærkninger
		U/I	kr.	kr.	kr.	
01 Forsyningsvirksomheder m.v.						
38 Affaldshåndtering						
		U	15.617.000	6.034.313	15.617.000	
		I	0	0	0	
63 Ordninger for glas, papir og pap						
		U	15.617.000	6.034.313	15.617.000	
		I	0	0	0	
02 Transport og infrastruktur						
		U	15.617.000	6.034.313	15.617.000	
		I	0	0	0	
	Navn					
	Forbehandlingsanlæg - organisk affald		15.617.000	6.034.313	15.617.000	Fortsætter i 2021
			0	0	0	
03 Arbejder for fremmed regning						
		U	179.238.000	116.205.949	166.183.218	
		I	-33.713.000	-10.397.131	-19.110.000	
22 Fælles funktioner						
		U	880.000	0	0	
		I	-880.000	0	0	
03 Arbejder for fremmed regning						
		U	880.000	0	0	
		I	-880.000	0	0	
	Navn					
	Private vejes istandsættelse		880.000	0	0	0 Bevillingerne tilbageføres, da der ikke har
			-880.000	0	0	0 været projekter
28 Kommunele veje						
		U	166.718.000	112.955.949	154.543.218	
		I	-27.013.000	-8.772.131	-13.290.000	
23 Standardforbedringer af færdselsarealer						
		U	166.718.000	112.955.949	154.543.218	
		I	-27.013.000	-8.772.131	-13.290.000	
	Navn					
	Tre bydele uden støjgenere, etape 2		18.512.000	6.199.422	6.500.000	Forventes færdiggjort i 2021
			-15.023.000	-1.004.910	-1.300.000	
	Hospitalsgade, udvikling af ny gade		4.675.000	3.915.787	4.675.000	Fortsætter i 2021
			0	0	0	
	Randers Cykelby, fase 3 - Sydbyen på to hjul		9.700.000	4.008.845	9.700.000	Fortsætter i 2021
			-3.900.000	-1.198.393	-3.900.000	
	Hverdagscyklng i oplandsbyer		7.679.000	7.239.730	7.679.000	Fortsætter i 2021
			-2.560.000	-2.048.000	-2.560.000	
	Udskiftning af gadelysarmaturer (Natriumlysilder)		26.966.000	26.255.324	26.966.000	Fortsætter i 2021
			0	0	0	
	Forbedret parkering ved Randers Hallerne		2.700.000	2.349.851	2.349.851	Afsluttes. Godkendes i BY 26.04.21
			0	0	0	
	Gl. Hobrovej, ombygning af rundkørsel		1.500.000	1.477.750	1.477.750	Afsluttes. Godkendes i BY 26.04.21
			0	0	0	

Miljø- og teknikudvalget

Anlægsoversigt 2020		Korrigeret anlægsbevilling	Forbrug ultimo 2020	Forventet samlet forbrug	Bemærkninger
		kr.	kr.	kr.	
058245	Realtidinformation	500.000	391.572	391.572	391.572 Afsluttes. Godkendes i BY 26.04.21
058248	Forskønnelse af Midtbyen	2.000.000	1.571.452	2.000.000	Fortsætter i 2021
058250	Skovangsvvej i Assentoft	3.800.000	3.080.866	3.800.000	Fortsætter i 2021
058252	Cykelstier 2018	1.763.000	1.381.772	1.763.000	Afsluttes. Godkendes i BY 26.04.21
058253	Sikre skolevejskorridorer - med sidegenvinster	3.400.000	2.820.066	3.400.000	Fortsætter i 2021
058254	Cykling i byen og adgang til naturen	-1.360.000	-1.070.570	-1.360.000	
058255	Sikre skoleveje 2018	5.300.000	5.034.075	5.300.000	Fortsætter i 2021
058256	Clausholmvej/Kristrupvej, signalanlæg	-2.120.000	-1.400.258	-2.120.000	
058257	Sikre skoleveje 2019	1.027.000	596.491	1.381.772	Afsluttes. Godkendes i BY 26.04.21
058259	Belysning på Hulvejen	3.300.000	2.633.073	3.300.000	Fortsætter i 2021
058261	Ny Havnevej	0	0	0	
058262	Busvendeplass på Tjærbyvangsvej	1.150.000	572.555	1.150.000	Fortsætter i 2021
058263	Paderup Boulevard/Minervavej, svingbaner	131.000	93.936	93.936	Afsluttes. Godkendes i BY 26.04.21
058264	Sikre skoleveje 2020	0	0	0	
058265	Tulipvej/Hadstenvej, signalregulering	56.150.000	37.132.108	56.150.000	Fortsætter i 2021
058266	Minervavej, fortov	-2.050.000	-2.050.000	-2.050.000	
058267	Større reparationer af fortove	600.000	420.463	600.000	Fortsætter i 2021
058270	Anlæg af cykelstier 2020+2021	0	0	0	
		1.700.000	1.241.975	1.700.000	Fortsætter i 2021
		0	0	0	
		1.165.000	67.962	1.165.000	Fortsætter i 2021
		0	0	0	
		3.000.000	1.116.621	3.000.000	Fortsætter i 2021
		0	0	0	
		1.500.000	253.916	1.500.000	Fortsætter i 2021
		0	0	0	
		3.100.000	3.100.337	3.100.337	Afsluttes. Godkendes i BY 26.04.21
		0	0	0	
		5.400.000	0	5.400.000	Påbegyndes i 2021
		0	0	0	
		11.640.000	3.250.000	11.640.000	
		-5.820.000	-1.625.000	-5.820.000	
		11.640.000	3.250.000	11.640.000	
		-5.820.000	-1.625.000	-5.820.000	
AnlægStednummer	Navn				
058502	Udbyhøjfærge - dokning 2019-2020	3.000.000	3.000.000	3.000.000	Afsluttes. Godkendes i BY 26.04.21
058507	Udbyhøjfærge - Flytning af styrehus på Kabelfærge	-1.500.000	-1.500.000	-1.500.000	
		8.640.000	250.000	8.640.000	Fortsætter i 2021
		-4.320.000	-125.000	-4.320.000	

32 Kollektiv trafik

33 Færge drift

Sundhed, Idræt- og Kulturudvalget Anlægsoversigt 2020

			Korrigeret	Forbrug	Forventet	Bemærkninger
		U/I	anlægsbevilling	ultimo 2020	samlet forbrug	
			kr.	kr.	kr.	
Sundhed, Idræt- og Kulturudvalget i alt						
		U	90.471.400	54.864.166	89.596.808	
		I	-3.000.000	-2.783.950	-2.783.950	
00 Byudvikling, bolig- og miljøforanstaltninger						
		U	60.540.000	46.105.818	60.219.624	
		I	-3.000.000	-2.520.887	-2.520.887	
32 Fritidsfaciliteter						
		U	60.540.000	46.105.818	60.219.624	
		I	-3.000.000	-2.520.887	-2.520.887	
31 Stadion- og idrætsanlæg						
		U	57.540.000	44.234.341	58.348.147	
		I	0	-650.000	-650.000	
		U	20.640.000	20.575.964	20.640.000	Forventes afsluttet i 2021
		I	0	0	0	
		U	12.500.000	13.148.883	13.148.883	Anlægsregnskab godkendt - BYR 18.01.2021
		I	0	-650.000	-650.000	
		U	5.000.000	0	5.000.000	Overføres til 2021
		I	0	0	0	
		U	300.000	301.916	301.916	Afsluttes i forbindelse med årsregnskab
		I	0	0	0	
		U	1.732.000	1.608.354	1.608.354	Afsluttes i forbindelse med årsregnskab
		I	0	0	0	
		U	1.018.000	658.984	752.000	Forventes afsluttet i 2021
		I	0	0	0	
		U	1.400.000	1.346.729	1.400.000	Forventes afsluttet i 2021
		I	0	0	0	
		U	3.000.000	195.183	3.000.000	Overføres til 2021
		I	0	0	0	
		U	1.500.000	2.024.542	2.024.542	Forventes afsluttet i 2021
		I	0	0	0	
		U	1.450.000	1.450.000	1.450.000	Afsluttes i 2021
		I	0	0	0	
		U	1.000.000	1.000.734	1.000.734	Afsluttes i forbindelse med årsregnskab
		I	0	0	0	
		U	1.000.000	0	1.000.000	Overføres til 2021
		I	0	0	0	
		U	1.000.000	0	1.000.000	Igangsættes i 2021
		I	0	0	0	
		U	0	21.718	21.718	Afsluttes i forbindelse med årsregnskab
		I	0	0	0	
		U	3.000.000	1.727.084	3.000.000	Overføres til 2021
		I	0	0	0	
		U	3.000.000	174.250	3.000.000	Overføres til 2021
		I	0	0	0	

Sundhed, Idræt- og Kulturudvalget Anlægsoversigt 2020

	AnlægStednummer	Navn	U/	Korrigeret anlægsbevilling kr.	Forbrug ultimo 2020 kr.	Forventet samlet forbrug kr.	Bemærkninger
35 Andre fritidsfaciliteter	061027	Porten til Naturpark Randers Fjord	U	3.000.000	1.871.477	1.871.477	
			I	-3.000.000	-1.870.887	-1.870.887	
03 Undervisning og kultur			U	3.000.000	1.871.477	1.871.477	Afsluttes i forbindelse med årsregnskab
			I	-3.000.000	-1.870.887	-1.870.887	
22 Folkeskolen m.m.			U	19.331.400	6.613.152	18.777.184	
			I	0	-263.063	-263.063	
18 Idrætsfaciliteter for børn og unge			U	9.331.400	6.613.152	8.777.184	
			I	0	-263.063	-263.063	
35 Kulturel virksomhed			U	9.331.400	6.613.152	8.777.184	
			I	0	-263.063	-263.063	
			U	2.311.000	1.492.827	1.492.827	Forventes afsluttet i 2021
			I	0	0	0	
			U	1.000.000	946.333	1.000.000	Forventes afsluttet i 2021
			I	0	0	0	
			U	1.000.000	828.835	1.000.000	Forventes afsluttet i 2021
			I	0	0	0	
			U	1.000.000	0	1.000.000	Igangsættes i 2021
			I	0	0	0	
64 Andre kulturelle opgaver			U	1.620.400	1.884.357	1.884.357	Anlægsregnskab godkendt - SIK 10.02.2021
			I	0	-263.063	-263.063	
			U	2.400.000	1.460.800	2.400.000	Overføres til 2021
			I	0	0	0	
04 Sundhedsområdet			U	10.000.000	0	10.000.000	
			I	0	0	0	
62 Sundhedsudgifter m.v.			U	10.000.000	0	10.000.000	
			I	0	0	0	
85 Kommunal tandpleje			U	10.000.000	0	10.000.000	
			I	0	0	0	
			U	10.600.000	2.145.196	10.600.000	Overføres til 2021
			I	0	0	0	

Omsorgsudvalget

Anlægsoversigt 2020

	U/I	Korrigeret anlægsbevilling kr.	Forbrug ultimo 2020 kr.	Forventet samlet forbrug kr.	Bemærkninger
Omsorgsudvalget i alt.					
	U	165.235.441	138.231.519	161.509.053	
	I	-28.943.843	-15.410.399	-28.673.399	
00 Byudvikling, bolig- og miljøforanstaltninger					
	U	136.786.750	121.348.028	132.251.655	
	I	-23.421.750	-9.477.707	-22.740.707	
25 Faste ejendomme					
	U	136.786.750	121.348.028	132.251.655	
	I	-23.421.750	-9.477.707	-22.740.707	
18 Driftsikring af boliggygeri					
	U	17.500.000	15.388.089	15.586.000	
	I	-2.400.000	0	-2.400.000	
	U	17.500.000	15.388.089	15.586.000	Afsluttes april 2021
	I	-2.400.000	0	-2.400.000	
19 Ældreboliger					
	U	119.286.750	105.959.939	116.665.655	
	I	-21.021.750	-9.477.707	-20.340.707	
	U	109.128.000	95.218.034	107.388.000	Afsluttes april 2021
	I	-10.863.000	0	-10.863.000	
	U	7.701.250	6.820.155	6.820.155	Afsluttes i forbindelse med årsregnskab
	I	-7.701.250	-7.020.207	-7.020.207	
	U	2.457.500	2.291.153	2.457.500	Afsluttes i forbindelse med årsregnskab
	I	-2.457.500	-2.457.500	-2.457.500	
	U	0	1.630.597	0	Anlægsbevilling gives i 2021
	I	0	0	0	Forventes afsluttet i 2024
05 Sociale opgaver og beskæftigelse					
	U	28.448.691	16.883.491	29.257.398	
	I	-5.522.093	-5.932.692	-5.932.692	
30 Tilbud til ældre					
	U	15.362.691	13.932.736	15.752.779	
	I	-5.522.093	-5.522.093	-5.522.093	
27 Pleje og omsorg mv. af primært ældre undtaget frit valg af leverandør (serviceovens § 83, § 93, §83a og 85, samt friplejeboligovens § 32)					
	U	15.362.691	13.932.736	15.752.779	
	I	-5.522.093	-5.522.093	-5.522.093	
	U	5.000.000	4.238.102	5.000.000	Forventes afsluttet i 2021
	I	0	0	0	
	U	5.501.500	5.768.835	5.768.835	Afsluttes i forbindelse med årsregnskab
	I	-4.126.200	-4.126.200	-4.126.200	
	U	1.861.191	1.983.944	1.983.944	Afsluttes i forbindelse med årsregnskab
	I	-1.395.893	-1.395.893	-1.395.893	
	U	3.000.000	1.941.855	3.000.000	Forventes afsluttet i 2021
	I	0	0	0	

Omsorgsudvalget		Anlægsoversigt 2020		Korrigeret	Forbrug	Forventet	Bemærkninger
U/I	anlægsbevilling	ultimo 2020	kr.	kr.	ultimo 2020	kr.	
32 Boliger og institutioner for ældre og handicappede							
U	2.086.000	2.504.619	2.504.619	2.504.619			
I	0	-410.599	-410.599	-410.599			
32 Pleje og omsorg m. v. af ældre og handicappede							
U	2.086.000	2.504.619	2.504.619	2.504.619			
I	0	-410.599	-410.599	-410.599			
AnlægStednummer							
U	2.086.000	2.504.619	2.504.619	2.504.619			Forventes afsluttet i 2021
I	0	-410.599	-410.599	-410.599			
38 Tilbud til voksne med særlige behov							
U	11.000.000	446.136	446.136	11.000.000			
I	0	0	0	0			
41 Hjælpe midler, forbrugsgoder, boligindretning og befordring til personer med handicap (servicelovens §§ 112, 113, 114, 116 og 117)							
U	11.000.000	446.136	446.136	11.000.000			
I	0	0	0	0			
AnlægStednummer							
U	11.000.000	446.136	446.136	11.000.000			Forventes afsluttet 2021
I	0	0	0	0			
AnlægStednummer							
U	11.000.000	446.136	446.136	11.000.000			Forventes afsluttet 2021
I	0	0	0	0			

Landdistriktsudvalget		Anlægsoversigt 2020		Korrigeret	Forbrug	Forventet	Bemærkninger
		U/I	anlægsbevilling	ultimo 2020	samlet forbrug		
			kr.	kr.	kr.		
Landdistriktsudvalget i alt							
00	Byudvikling, bolig- miljøforanstaltninger	U	69.932.647	47.868.150	71.468.257		
		I	-31.814.000	-19.094.108	-31.479.439		
25	Faste ejendomme	U	65.932.647	45.765.597	67.468.257		
		I	-31.814.000	-19.094.108	-31.479.439		
15	Byfornyelse	U	65.932.647	45.765.597	67.468.257		
		I	-31.814.000	-19.094.108	-31.479.439		
	AnlægStednummer		Navn				
	010001	U	19.816.647	17.632.467	19.816.647	Projektet fortsætter i 2021	
		I	-10.035.000	-8.955.853	-10.035.000		
	054001	U	9.800.000	10.300	9.800.000	Projektet afventer ejeren	
		I	-4.900.000	0	-4.900.000		
	054007	U	18.436.000	18.453.779	18.453.779	Afsluttet. Godkendt i BY 27.01.20	
		I	-5.636.000	-5.315.768	-5.315.768		
	054008	U	4.500.000	4.517.741	4.517.741	Afsluttet. Godkendt i BY 27.01.20	
		I	-4.500.000	-4.485.741	-4.485.741		
	054009	U	4.000.000	19.022	4.000.000	Projektet fortsætter i 2021	
		I	-2.000.000	0	-2.000.000		
	054011	U	1.403.000	1.402.930	1.402.930	Projektet er færdiggjort i december 2020	
		I	-1.403.000	0	-1.402.930	Tilskud modtages i 2021	
	054012	U	3.500.000	2.343.790	5.000.000	BY har den 18.01.21 godkendt tillæg til	
		I	-1.000.000	0	-1.000.000	anlægsbevilling på 1,5 mio. kr.	
	054013	U	3.500.000	848.566	3.500.000	Projektet fortsætter i 2021	
		I	-1.750.000	0	-1.750.000		
	054014	U	77.000	77.160	77.160	Afsluttes. Godkendes i BY 26.04.21	
		I	-45.000	-45.000	-45.000		
	054200	U	900.000	459.842	900.000	Projektet fortsætter i 2021	
		I	-545.000	-291.746	-545.000		
06	Fællesudgifter og administration m.v.	U	4.000.000	2.102.553	4.000.000		
		I	0	0	0		
48	Erhvervsudvikling, turisme og landdistrikter	U	4.000.000	2.102.553	4.000.000		
		I	0	0	0		
68	Udvikling af yder- og landdistriktråder	U	4.000.000	2.102.553	4.000.000		
		I	0	0	0		
	AnlægStednummer		Navn				
	080001	U	4.000.000	2.102.553	4.000.000	Projektet fortsætter i 2021	
		I	0	0	0		
			Liv i landsbyerne - bredbåndsfond				

Skole- og uddannelsesudvalget

Anlægsoversigt 2020

		U/	Korrigeret anlægsbevilling kr.	Forbrug ultimo 2020 kr.	Forventet samlet forbrug kr.	Bemærkninger
Skole- og uddannelsesudvalget i alt						
03 Undervisning og kultur						
22 Folkeskolen m.m.						
01 Folkeskoler						
	AnlægStednummer	Navn				
	21016	Vestervangsskolen - skoleudviklingsplan 2015	U 262.878.000	230.557.892	264.352.626	
			I 0	-1.386.203	-180.000	
	21017	Tirsdalens skole - skoleudviklingsplan 2015	U 262.878.000	230.557.892	264.352.626	
			I 0	-1.386.203	-180.000	
	21018	Søndermarksskolen - skoleudviklingsplan 2015	U 262.878.000	230.557.892	264.352.626	
			I 0	-1.386.203	-180.000	
	21020	Kristrup skole - skoleudviklingsplan 2015	U 262.878.000	230.557.892	264.352.626	
			I 0	-1.386.203	-180.000	
	21021	Hobrovejens skole - skoleudviklingsplan 2015	U 262.878.000	230.557.892	264.352.626	
			I 0	-1.386.203	-180.000	
	21025	Østervangsskolen - skoleudviklingsplan	U 30.800.000	31.281.524	31.281.524	Afsluttet - Regnskab godkendt i byråd 18/1-21
			I 0	0	0	
	21028	Hornbæk skole - skoleudviklingsplan 2015	U 15.805.000	15.257.391	15.257.391	Afsluttet - Regnskab godkendt i byråd 18/1-21
			I 0	-180.000	-180.000	
	21029	Havndal skole - etablering af børneby	U 34.666.000	29.416.602	34.666.000	Arbejdet fortsætter i 2021
			I 0	0	0	
	21030	Assentoftskolen - skoleudviklingsplan 2016	U 17.265.000	17.974.794	17.974.794	Afsluttet - Regnskab godkendt i byråd 18/1-21
			I 0	0	0	
	21031	Blicherskolen - skoleudviklingsplan 2016	U 46.375.000	45.805.914	46.375.000	Arbejdet fortsætter i 2021
			I 0	0	0	
	21032	Korsøjsskolen - skoleudviklingsplan 2016	U 11.415.000	12.124.490	11.415.000	Arbejdet fortsætter i 2021
			I 0	-1.065.897	0	
	21033	Nørrevangsskolen - skoleudviklingsplan 2016	U 17.314.000	18.188.318	18.500.000	Arbejdet fortsætter i 2021
			I 0	0	0	
	21035	Opkvalificering af udearealerne ved skolerne 2016	U 17.930.000	17.823.069	17.823.069	Afsluttet - Regnskab godkendt i byråd 18/1-21
			I 0	0	0	
	21036	Bygningsanalyser og bygningsregistre 2016	U 3.060.000	3.060.000	3.060.000	Igangsættes først i 2021
			I 0	0	0	
	21037	Opgradering af skolernes IT 2017 og 2018	U 11.100.000	4.346.532	11.100.000	Arbejdet fortsætter i 2021
			I 0	-140.306	0	
	21039	Vestervangsskolen - ombygning Førskoleordning 2018	U 6.740.000	5.240.395	6.740.000	Arbejdet fortsætter i 2021
			I 0	0	0	
	21040	Samle Fårup Børneby	U 1.370.000	1.362.186	1.362.186	Afsluttet - Regnskab godkendt i byråd 18/1-21
			I 0	0	0	
	21041	IT-investeringer på skoleområdet 2020	U 13.985.000	12.448.013	13.985.000	Arbejdet fortsætter i 2021
			I 0	0	0	
	21042	Genopretning af skoletoiletter 2020	U 3.775.000	562.606	3.775.000	Arbejdet fortsætter i 2021
			I 0	0	0	
			U 8.375.000	8.374.832	8.374.832	Afsluttet - Regnskab godkendt i byråd 18/1-21
			I 0	0	0	
			U 900.000	602.537	602.537	Afsluttet - Regnskab godkendt i byråd 18/1-21
			I 0	0	0	
			U 4.500.000	4.557.293	4.557.293	Arbejdet fortsætter i 2021
			I 0	0	0	
			U 6.928.000	5.191.396	6.928.000	Arbejdet fortsætter i 2021
			I 0	0	0	
			U 10.575.000	10.575.000	10.575.000	Igangsættes først i 2021
			I 0	0	0	

Udviklingsudvalget Anlægsoversigt 2020

Udviklingsudvalget i alt	U/I	Korrigeret anlægsbevilling kr.	Forbrug ultimo 2020 kr.	Forventet samlet forbrug kr.	Bemærkninger
00 Byudvikling, bolig- og miljøforanstaltninger					
22 Jordforsyning					
02 Boligformål					
AnlægStednummer		Navn			
002001	U	Manglende arbejder i afsluttede udstykninger, boligformål	4.691.757	5.796.800	Fortsætter i 2021
	I		0	0	
002007-510	U	Forberedende undersøgelser, boligformål	1.032.190	3.300.000	Fortsætter i 2021
	I		0	0	
002010-510	U	Striforbindelser i Drb., Langå og Munkdrup-Paderup	21.403	3.000.000	Fortsætter i 2021
	I		0	0	
002015-151	U	Venusvej, Havndal, salg	13.000	13.000	Til salg siden 1981. 1 grund til tæt-lav og 1 storparcel
	I		-239.004	-239.000	
002016-151	U	Granvænget Fårup, salg	34.000	33.406	Alle grunde er solgt. Anlægget afsluttes
	I		-1.567.500	-1.567.500	
002017-151	U	Udstykningsområde Mergelvang, salg	14.000	14.000	Mangler salg af 1 grund
	I		-52.000	-52.000	
002018-151	U	Mads Nielsensvej i Langå, 19 pct, salg	250.000	220.251	Mangler salg af 1 grund
	I		-7.259.000	-7.620.484	
002020-520	U	Toftagervej 1, Kristrup, byggemodning	900.000	24.161	Fortsætter i 2021
	I		0	0	
002063-152	U	Lokalplan 63, Æblehaven i Asferg, 2. etape, salg	300.000	82.027	Mangler salg af 2 grunde
	I		-2.217.484	-2.700.000	
002076-151	U	Lergravsbakken, Møllerup, salg	6.000	5.750	6 grunde udbudt til salg
	I		-1.752.000	-1.752.000	
002076-530	U	Lergravsbakken, Møllerup, færdiggørelse	120.000	50.349	Afsluttes. Godkendes i BY 26.04.21
	I		0	0	
002077-151	U	Lokalplan 77, Basager, Harridslev, etape 1, salg	41.000	42.761	Mangler salg af 2 grunde
	I		-6.370.000	-5.700.000	
002077-530	U	Basager, Harridslev, etape 1, færdiggørelse	525.000	388.456	Afsluttes. Godkendes i BY 26.04.21
	I		0	0	
002172-530	U	Sanglærkevej, Assentoft, færdiggørelse	950.000	0	Færdiggørelsen er udskudt
	I		0	0	
002181-151	U	Koglevej, Uggehus, salg	98.000	103.421	150.000 Grunde til 5 parcelhuse og 6 rækkehuse restere

Udviklingsudvalget		Anlægsoversigt 2020		U/I	Korrigeret anlægsbevilling kr.	Forbrug ultimo 2020 kr.	Forventet samlet forbrug kr.	Bemærkninger
002181-530	Koglevej, Uggelhuse, færdiggørelse	I	-3.755.000	I	-3.754.994	-6.000.000		
002266-151	Lokalplan 266, Vangen, Gassum, salg	U	140.000	U	0	140.000	Færdiggørelsen er udskudt	
002351-151	Lindholt, 1. etape, LP 351, salg	I	5.000	I	8.219	10.000	Mangler salg af 5 grunde	
002351-530	Lindholt, 1. etape, LP 351, færdiggørelse	U	-1.530.000	U	-587.334	-1.530.000		
002364-151	Løvsangervej, Ø. Bjerregrav, lp 364, salg	I	5.000.000	I	3.608.571	5.000.000	Mangler Okapivej, som er en ny byggemodning/lokalplan	
002364-530	Løvsangervej, Ø. Bjerregrav, færdiggørelse	U	-54.700.000	U	-51.778.126	-54.700.000		
002465-152	Charlotte Amalievej, Ålum, 2. etape, salg	I	6.600.000	I	4.440.909	6.600.000	Fortsætter i 2021	
002503-152	Lindholt, 2. etape, LP 503, grundsalg	U	80.000	U	40.885	80.000	Mangler salg af 2 grunde	
002503-153	Lindholt, 3. etape, LP 503, grundsalg	I	-2.912.000	I	-2.314.785	-2.912.000		
002503-154	Lindholt, 4. etape, LP 503, grundsalg	U	140.000	U	76.836	140.000	Fortsætter i 2021	
002503-521	Lindholt, Støjvold	I	0	I	0	0		
002503-530	Lindholt, 2. etape, LP 503, færdiggørelse	U	84.321	U	90.617	84.321	Mangler salg af 7 grunde	
002506-151	Tjærbyvang 2, Kamilledalen, Røllikedalen og Soløjedalen	I	-2.995.000	I	-460.819	-2.995.000		
002506-152	Tjærbyvang 2, Ranunkeldalen og Perikumaldalen (33)	U	1.092.195	U	1.081.829	1.120.000	Byggefeltet solgt ultimo 2020	
002506-530	Tjærbyvang 2, Pileurtdalen (29)	I	-37.376.000	I	-43.895.412	-43.895.412		
002531-151	Lokalplan 531, Boligområde ved Drastrup	U	327.000	U	327.307	327.707	Afsluttes. Godkendes i BY 26.04.21	
002531-521	Drastrup, delområde H-IV, byggemodning	U	-33.578.000	U	-33.577.778	-33.577.778		
002531-531	Drastrup, delområde H-IV, færdiggørelse	I	1.000.000	I	188.282	1.000.000	Mangler salg af dobbeltgrunde og Okapivej	
002535-151	Bisagervej, Høgshøj, Spentrup, etape 1, salg	U	-34.880.000	U	-21.957.650	-34.880.000		
002535-530	Høgshøj, Spentrup, etape 1, færdiggørelse	U	750.000	U	515.733	750.000	Fortsætter i 2021	
		I	0	I	0	0		
		U	11.626.000	U	4.644.956	11.626.000	Fortsætter i 2021	
		I	0	I	0	0		
		U	1.000.000	U	646.967	1.000.000	Mangler salg af grunde	
		I	-51.344.000	I	-45.209.485	-51.344.000		
		U	330.000	U	-16.203	330.000	Mangler salg af 28 grunde	
		I	-18.679.000	I	-3.427.515	-18.679.000		
		U	290.000	U	0	290.000	Mangler salg af 29 grunde	
		I	-16.130.000	I	0	-16.130.000		
		U	1.800.000	U	764.499	1.800.000	Fortsætter i 2021	
		I	0	I	0	0		
		U	110.706	U	178.799	110.706	Mangler salg af 8 grunde	
		I	-14.712.000	I	-12.098.365	-14.712.000		
		U	7.290.000	U	6.340.270	7.290.000	Fortsætter i 2021	
		I	0	I	0	0		
		U	1.900.000	U	0	1.900.000	Færdiggørelsen er udskudt	
		I	0	I	0	0		
		U	125.000	U	70.659	74.909	Mangler salg af 1 grund	
		I	-6.162.000	I	-6.116.373	-6.527.067		
		U	900.000	U	72.436	900.000	Fortsætter i 2021	

Udviklingsudvalget		Anlægsoversigt 2020		U/I	Korrigeret anlægsbevilling kr.	Forbrug ultimo 2020 kr.	Forventet samlet forbrug kr.	Bemærkninger
002538-151	Bakkegårdsvej/Sandhøjlen, Ø. Tørslev, salg	I	0		0	0	0	
		U	100.000		71.762	100.000	100.000	Mangler salg af 13 grunde
002538-520	Bakkegårdsvej, Ø. Tørslev, byggemodning	I	-4.100.000		-563.813	-4.100.000	-4.100.000	
		U	3.500.000		3.217.955	3.500.000	3.500.000	Fortsætter i 2021
002571-520	Nedergårdsvej, Paderup, byggemodning af storparcel	I	0		0	0	0	
		U	1.000.000		338.397	1.000.000	1.000.000	Fortsætter i 2021
002600-151	Lokalplan 600, boligområde	I	0		0	0	0	
		U	228.000		206.367	228.367	228.367	Udsolgt ultimo 2020
002600-152	Lokalplan 600, Munkdrup, Graastenvej, salg	I	-27.887.880		-29.679.628	-29.679.628	-29.679.628	
		U	200.000		15.149	200.000	200.000	Mangler salg af 19 grunde
002600-521	Munkdrup, Landsbyen, byggemodning	I	-12.900.000		-908.130	-12.900.000	-12.900.000	
		U	14.094.000		13.871.158	14.094.000	14.094.000	Fortsætter i 2021
002600-522	Munkdrup, støjvold og forlægning af Munkdrupvej	I	0		0	0	0	(Bevillingerne vedr. Munkdrup ses samlet)
		U	12.100.000		15.966.272	12.100.000	12.100.000	Fortsætter i 2021
002600-523	Munkdrup, etape 2, byggemodning	I	0		-1.337.834	0	0	
		U	8.100.000		6.971.884	8.100.000	8.100.000	Fortsætter i 2021
002616-151	Kærsmindeområdet, grundsalg	I	0		0	0	0	
		U	4.500.000		368.833	4.500.000	4.500.000	Mangler salg af 11 grunde
002616-521	Etablering af daghaver	I	-25.600.000		-12.000.000	-25.600.000	-25.600.000	
		U	932.000		1.064.844	1.064.844	1.064.844	Afsluttes. Godkendes i BY 26.04.21
002616-522	Kærsmindeområdet, byggemodning	I	0		0	0	0	
		U	9.500.000		5.221.100	9.500.000	9.500.000	Fortsætter i 2021
002618-151	Markedspladsen, Markedsgade 24, salg	I	0		0	0	0	
		U	300.000		33.726	300.000	300.000	Afventer afgørelse fra SKAT
002618-520	Markedsgade 24, nedrivning	I	-4.080.000		-4.080.000	-4.080.000	-4.080.000	
		U	4.100.000		3.598.017	3.598.017	3.598.017	Afsluttes. Godkendes i BY 26.04.21
002620-520	Lokalplan 620, Koboltvej, byggemodning	I	0		0	0	0	
		U	5.900.000		4.209.133	5.900.000	5.900.000	Fortsætter i 2021
002641-151	Søringen i Havndal, salg	I	0		0	0	0	
		U	114.366		71.777	114.366	114.366	Mangler salg af 9 grunde
002641-520	Søringen i Havndal, byggemodning	I	-2.500.000		-2.500.000	-2.500.000	-2.500.000	
		U	2.050.000		2.050.961	2.050.961	2.050.961	Afsluttes. Godkendes i BY 26.04.21
002646-151	Gjerlev Enslev Skole, grundsalg	I	0		0	0	0	
		U	0		830	830	830	Afsluttes. Godkendes i BY 26.04.21
002677-151	Paderup Mosevej, grundsalg	I	0		0	0	0	Projektet er udgået
		U	5.000		1805	1.805	1.805	Afsluttes. Godkendes i BY 26.04.21
010041-151	Århusvej, salg af del af grund	I	-866.000		-866.320	-866.320	-866.320	
		U	0		5	5	5	Afsluttes. Godkendes i BY 26.04.21
012007-110	Salg af grunde, boligformål, ramme	I	-250.000		-255.000	-255.000	-255.000	
		U	171.000		18.573	171.000	171.000	Fortsætter i 2021
		I	0		0	0	0	

Udviklingsudvalget Anlægsoversigt 2020

Anlægsformål	Navn	U/I	Korrigeret anlægsbevilling kr.	Forbrug ultimo 2020 kr.	Forventet samlet forbrug kr.	Bemærkninger
03 Erhvervsformål						
003001	Manglende arbejder i afsluttede udstykninger, erhverv	U	832.300	893.922	832.300	Fortsætter i 2021
003002-510	Arkæologiske udgravninger, ramme	I	0	0	0	
003003-151	Butikstorvet i Fårup, salg	U	2.500.000	1.947.132	2.500.000	Fortsætter i 2021
003007-510	Forberedende undersøgelser, erhvervsformål, ramme	I	0	0	0	
003008	Jyllandsvej, Havndal, salg	U	109.037	109.037	109.037	Restareal til salg ca. 6.994 m2, delvis byggemodnet
003010-151	Tronholmen 4, salg	I	-553.000	-552.609	-552.609	
003011-151	Haraldsvej, salg af vejareal	U	2.096.000	254.938	2.096.000	Fortsætter i 2021
003012-151	Toldbodgade, salg af areal	I	0	0	0	
003016-522	Hvidemøllevej 5, nedrivning mm.	U	0	150	150	Areal til salg ca. 112.367 m2 á 45 kr., delvis byggemodnet
003022-151	Mercurvej, Gjerlev, salg	I	0	0	0	
003131-151	Industriparken, Langå, lp 131, salg	U	15.000	0	15.000	Fortsætter i 2021
003165-151	Virkevangen, etape 1, lokalplan 165 B, salg	I	-4.700.000	-1.120	-4.700.000	
003216-151	Lokalplan 216, Erhvervsområde ved Viborgvej	U	1000	-1.120	-1.120	Afsluttes. Godkendes i BY 26.04.21
003240	Frederiksdaalvej 2. etape, lp 240, salg	U	-75.000	-75.000	-75.000	
003250-151	Lokalplan 250, Engelsholmvej, Sdr. Borup, salg	I	0	-465	-465	Afsluttes. Godkendes i BY 26.04.21
003283	Neptunvej, lokalplan 283, salg	I	-77.000	-77.440	-77.440	
003357-151	Sdr. Borup, lokalplan 357, salg	U	900.000	463.999	463.999	Afsluttes. Godkendes i BY 26.04.21
003501-151	Frederiksdaalvej, 3. og 4. etape, lokalplan 501, salg	I	0	0	0	
003516-151	Virkevangen, etape 2, lokalplan 516, salg	U	2.000	2.200	2.000	Restareal til salg ca. 17.000 m2, ikke byggemodnet
003523-151	Lokalplan 523, Sdr. Borup Syd, salg	I	-289.000	-289.000	-289.000	
		U	461.000	461.214	461.214	Restareal til salg ca. 3.929 m2 á 50 kr., byggemodnet
		I	-835.051	-835.022	-835.022	
		U	621.000	623.027	622.923	Restareal til salg ca. 68.189 m2 á 90 kr., delvis byggemodnet
		I	-5.612.000	-5.611.574	-5.611.574	
		U	223.000	223.634	223.518	Restareal til salg ca. 82.874 m2 á 150 kr., byggemodnet
		I	-4.183.000	-4.182.565	-4.182.565	
		U	1.971.000	1.970.312	1.971.000	Restareal til salg ca. 2.350 m2 á 150 kr., byggemodnet
		I	-18.916.000	-15.952.894	-18.916.000	
		U	1.006.000	1.005.830	1.005.830	Restareal til salg ca. 7.319 m2 á 90 kr., byggemodnet
		I	-8.634.000	-7.578.308	-8.634.000	
		U	1.084.000	569.796	1.084.000	Restareal til salg ca. 37.826 m2 á 200 kr., byggemodnet
		I	-35.146.000	-21.028.715	-35.146.000	
		U	221.000	171.008	171.008	Restareal til salg ca. 3.611 m2 á 175 kr., byggemodnet
		I	-4.800.000	-1.799.779	-1.799.779	
		U	705.463	709.475	709.475	Restareal til salg ca. 90.968 m2 á 150 kr., byggemodnet
		I	-15.154.100	-15.754.101	-15.754.101	Areal solgt ultimo 2020
		U	4.000	8.350	8.350	Areal til salg ca. 260.000 m2. Delvis byggemodnet
		I	0	0	0	
		U	559.037	444.759	559.037	Restareal til salg ca. 297.850 m2, byggemodnet

Udviklingsudvalget		Anlægsoversigt 2020		Korrigeret	Forbrug	Forventet	Bemærkninger
	U/I	anlægsbevilling	ultimo 2020	kr.	kr.	kr.	
003523-523	I	-21.221.348	-12.668.224	-21.221.348	-21.221.348		
	U	300.000	291.884	300.000	291.884		Afsluttes. Godkendes i BY 26.04.21
003523-524	I	0	0	0	0		
	U	10.500.000	1.972.775	10.500.000	1.972.775		Fortsætter i 2021
003556-520	I	0	0	0	0		
	U	2.342.000	1.943.828	2.342.000	1.943.828		Fortsætter i 2021
003708-151	I	1.000	-2.282	1.000	-2.282		Afsluttes. Godkendes i BY 26.04.21
	U	-100.000	-100.000	-100.000	-100.000		
003857-151	U	100.000	91.431	100.000	91.431		Restareal til salg ca. 6.150 m2 á 100 kr., byggemodnet
	I	-3.613.000	-3.612.173	-3.613.000	-3.612.173		
013004-141	U	651.750	101.994	651.750	101.994		Fortsætter i 2021
	I	0	0	0	0		
013301-110	U	149.000	150.583	149.000	150.583		Afsluttes. Godkendes i BY 26.04.21
	I	0	3.244	0	3.244		
04 Offentlige formål	U	2.200.000	2.128.936	2.200.000	2.128.936		
	I	0	0	0	0		
AnlægStednummer							
010038	U	2.200.000	2.128.936	2.200.000	2.128.936		Fortsætter i 2021
	I	0	0	0	0		
05 Ubestemte formål	U	1.947.000	1.545.822	1.947.000	1.545.822		
	I	-2.772.000	-700.459	-2.772.000	-700.459		
AnlægStednummer							
005000-110	U	200.000	108.852	200.000	108.852		Fortsætter i 2021
	I	-600.000	-635.959	-600.000	-635.959		
010037	U	1.325.000	1.304.730	1.325.000	1.304.730		Fortsætter i 2021
	I	0	0	0	0		
015005-141	U	22.000	34.400	22.000	34.400		Fortsætter i 2021, samles til et projekt
	I	-73.000	-64.500	-73.000	-64.500		
015005-142	U	400.000	97.840	400.000	97.840		Fortsætter i 2021, samles til et projekt
	I	-2.000.000	0	-2.000.000	0		
015007	U	0	0	0	0		Salget gennemføres i 2021
	I	-99.000	0	-99.000	0		
25 Faste ejendomme	U	11.880.000	5.260.558	11.880.000	5.260.558		
	I	-19.272.000	-19.032.956	-19.272.000	-19.032.956		
13 Andre faste ejendomme	U	11.880.000	5.260.558	11.880.000	5.260.558		
	I	-19.272.000	-19.032.956	-19.272.000	-19.032.956		
AnlægStednummer							

Udviklingsudvalget		Anlægsoversigt 2020		Korrigeret	Forbrug	Forventet	Bemærkninger
	U/I	anlægsbevilling	ultimo 2020	kr.	kr.	kr.	
010003	U	5.605.000	5.034.899	5.100.000	5.100.000	5.100.000	Afventer retsag
	I	-17.500.000	-16.992.956	-17.500.000	-17.500.000	-17.500.000	
010042	U	75.000	65.000	65.000	65.000	65.000	Er solgt, afsluttes
	I	-1.050.000	-1.050.000	-1.050.000	-1.050.000	-1.050.000	
010045	U	6.100.000	0	6.100.000	6.100.000	6.100.000	Handlen forventes gennemført i 2021
	I	0	0	0	0	0	
010047	U	100.000	77.804	100.000	100.000	100.000	Forventes afsluttet i 2021
	I	-722.000	-75.000	-722.000	-722.000	-722.000	
010048	U	0	82.855	82.855	82.855	82.855	Afsluttes. Nettoprovenue overføres til nedrivningspuljen
	I	0	-715.000	-715.000	-715.000	-715.000	
010049	U	0	0	0	0	0	Afsluttes. Nettoprovenue overføres til nedrivningspuljen
	I	0	-200.000	-200.000	-200.000	-200.000	
02 Transport og infrastruktur	U	1.000.000	1.005.620	1.000.000	1.005.620	1.005.620	
	I	0	0	0	0	0	
22 Fælles funktioner	U	1.000.000	1.005.620	1.000.000	1.005.620	1.005.620	
	I	0	0	0	0	0	
01 Fælles formål	U	1.000.000	1.005.620	1.000.000	1.005.620	1.005.620	
	I	0	0	0	0	0	
AnlægStednummer	U	500.000	498.551	500.000	498.551	498.551	Afsluttes. Godkendes i BY 26.04.21
058258	I	0	0	0	0	0	
058260	U	500.000	507.069	500.000	507.069	507.069	Afsluttes. Godkendes i BY 26.04.21
	I	0	0	0	0	0	
06 Fællesudgifter og administration m.v.	U	41.696.000	29.809.227	41.696.000	29.809.227	41.696.000	
	I	-7.001.000	-6.368.933	-7.001.000	-6.368.933	-7.001.000	
45 Administrativ organisation	U	41.696.000	29.809.227	41.696.000	29.809.227	41.696.000	
	I	-7.001.000	-6.368.933	-7.001.000	-6.368.933	-7.001.000	
51 Sekretariat og forvaltninger	U	41.696.000	29.809.227	41.696.000	29.809.227	41.696.000	
	I	-7.001.000	-6.368.933	-7.001.000	-6.368.933	-7.001.000	
AnlægStednummer	U	38.645.000	27.188.855	38.645.000	27.188.855	38.645.000	Fortsætter i 2021
054301	I	-3.950.000	-3.450.000	-3.950.000	-3.450.000	-3.950.000	
54303	U	3.051.000	2.620.372	3.051.000	2.620.372	3.051.000	Fortsætter i 2021
	I	-3.051.000	-2.918.933	-3.051.000	-2.918.933	-3.051.000	

PERSONALEOVERSIGT

Personaleoversigten viser
regnskabsårets personaleforbrug

Det gennemsnitlige personaleforbrug er omregnet
til antal fuldtidsbeskæftigede efter gældende
overenskomster og aftaler

Udover kommunalt ansat og lønnet personale
omfatter oversigten for hovedkonto 05
endvidere personale på selvejende/private
institutioner, med hvilke kommunen har indgået
overenskomst

Personaleoversigt 2020

	Antal fuldtids- stillinger
Økonomiudvalget	804,0
Administration	
03. Undervisning og kultur	
22. Folkeskolen m.m.	10,2
06. Fællesudgifter og administration m.v.	
45. Administrativ organisation	793,8
Børne- og familieudvalget	1.214,1
Børn 0-5 år	
05. Sociale opgaver og beskæftigelse	
25. Dagtilbud m.v til børn og unge	1.100,7
Familie	
05. Sociale opgaver og beskæftigelse	
28. Tilbud til børn og unge med særlige behov	100,9
38. Tilbud til voksne med særlige behov	12,5
Beskæftigelsesudvalget	147,5
Beskæftigelse, integration og kontante ydelser	
05. Sociale opgaver og beskæftigelse	
46. Tilbud til udlændinge	40,4
68. Arbejdsmarkedsforanstaltninger	98,9
72. Støtte til frivilligt socialt arbejde og øvrige sociale formål	8,3
Socialudvalget	717,6
Forebyggende foranstaltninger og anbringelser, børn og unge	
05. Sociale opgaver og beskæftigelse	
28. Tilbud til børn og unge med særlige behov	128,7
Tilbud til voksne med særlige behov	
03. Undervisning og kultur	
22. Folkeskolen m.m.	22,7
05. Sociale opgaver og beskæftigelse	
38. Tilbud til voksne med særlige behov	566,3

	Antal fuldtids- stillinger
Miljø- og teknikudvalget	382,7
Miljø og teknik, skattefinansieret virksomhed	
00. Byudvikling, bolig- og miljøforanstaltninger	
25. Faste ejendomme	121,9
28. Fritidsområder	10,2
32. Fritidsfaciliteter	3,2
35. Kirkegårde	13,9
38. Naturbeskyttelse	3,0
55. Diverse udgifter og indtægter	1,0
02. Transport og infrastruktur	
22. Fælles funktioner	82,2
28. Kommunale veje	1,2
32. Kollektiv trafik	9,9
03. Undervisning og kultur	
22. Folkeskolen m.m.	59,1
35. Kulturel virksomhed	0,9
38. Folkeoplysning og fritidsaktiviteter m.v.	0,3
05. Sociale opgaver og beskæftigelse	
25. Dagtilbud m.v til børn og unge	9,1
28. Tilbud til børn og unge med særlige behov	1,8
30. Tilbud til ældre	0,1
38. Tilbud til voksne med særlige behov	7,1
06. Fællesudgifter og administration m.v.	
45. Administrativ organisation	1,0
Miljø og teknik, forsyningsvirksomhed	
01. Forsyningsvirksomheder m.v.	
38. Affaldshåndtering	56,8
Sundheds-, idræts- og kulturudvalget	303,1
Kultur og fritid	
00. Byudvikling, bolig- og miljøforanstaltninger	
28. Fritidsområder	0,3
32. Fritidsfaciliteter	1,6
02. Transport og infrastruktur	
35. Havne	0,9
03. Undervisning og kultur	
32. Folkebiblioteker	61,9
35. Kulturel virksomhed	90,4
38. Folkeoplysning og fritidsaktiviteter m.v.	1,2
04. Sundhedsområdet	
62. Sundhedsudgifter m.v.	1,0
Sundhedsområdet	
04. Sundhedsområdet	
62. Sundhedsudgifter m.v.	146,0

	Antal fuldtids- stillinger
Omsorgsudvalget	2.020,7
Tilbud til ældre	
04. Sundhedsområdet	
62. Sundhedsudgifter m.v.	88,2
05. Sociale opgaver og beskæftigelse	
30. Tilbud til ældre	1.932,4
Skole- og uddannelsesudvalget	1.503,9
Skole	
03. Undervisning og kultur	
22. Folkeskolen m.m.	1.358,0
38. Folkeoplysning og fritidsaktiviteter m.v.	45,7
05. Sociale opgaver og beskæftigelse	
25. Dagtilbud m.v til børn og unge	41,0
Familie	
03. Undervisning og kultur	
22. Folkeskolen m.m.	47,7
05. Sociale opgaver og beskæftigelse	
28. Tilbud til børn og unge med særlige behov	11,6
Udviklingsudvalget	5,3
Udvikling	
00. Byudvikling, bolig- og miljøforanstaltninger	
52. Miljøbeskyttelse m.v.	2,4
06. Fællesudgifter og administration m.v.	
45. Administrativ organisation	2,8
Hovedtotal	7.098,9

EJENDOMSFORTEGNELSE

Ejendomsfortegnelsen indeholder samtlige faste ejendomme, der ved udgangen af regnskabsåret er registreret i ejendomsbeskatningssystemet som tilhørende Randers Kommune

Ejendommene er sorteret efter ejendomsnummer

For de enkelte ejendomme er angivet følgende:

- Beliggenhed
- Matrikelnummer og ejerlav
- Ejendomsnummer
- Ejendomsværdi
- Grundværdi
- Ejendommens areal

Ejendomsfortegnelse 2020

BELIGGENHED	MATR.NR.	EJERLAV	EJD.NR.	EJENDOMS- VÆRDI (KR.)	GRUND- VÆRDI (KR.)	VURDERET AREAL (M ²)
Vangvejen	8ax	Harridslev By, Harridslev	000001-2	0	0	92
Basager 1	10k	Harridslev By, Harridslev	000003-3	4.473.600	4.473.600	79.825
Højgårdsvej	9a	Gjerlev By, Gjerlev	000008-5	146.300	146.300	14.625
Amtsvejen 68	1k	Støvringgård Hgd., Støvring	000011-6	710.000	323.200	32.576
Amtsvejen 170	9h	Mellerup By, Mellerup	000016-2	510.000	78.400	1.148
Bavnevej	11r	Tvede By, Tvede	000018-8	0	0	451
Bavnevej	45	Tvede By, Tvede	000018-9	0	0	6
Birkestien 8	17r	Mellerup By, Mellerup	000029-6	660.000	208.000	915
Demstrupvej 59	48a	Dalbnyeder By, Dalbnyeder	000040-8	3.900	3.900	392
Dr. Madsensvej 9	1n	Harridslev By, Harridslev	000041-0	322.300	322.300	2.246
Fjordbakken	1a	Mellerup By, Mellerup	000049-5	87.200	87.200	10.295
Færgevej 74	5n	Demstrup Vasehuse, Råby	000066-5	46.000	46.000	3.315
Færgevej 35	21a	Sødring By, Sødring	000069-3	1.151.200	1.151.200	15.349
Færgevej 37	21d	Sødring By, Sødring	000069-5	53.800	53.800	717
Bakkegårdsvej 10	6a	Ø. Tørslev By, Ø. Tørslev	000078-2	25.000.000	24.654.000	329.100
Vesterholmsvej 20	1r	Mejlby By, Harridslev	000087-6	2.901.900	2.901.900	149.269
Halagervej	19d	Harridslev By, Harridslev	000093-9	1.000	1.000	1.000
Haldvej 20	57a	Hald By, Hald	000099-4	329.000	329.000	593
Hammergårdsvej	18l	Gjerlev By, Gjerlev	000101-9	641.400	641.400	28.618
Harridslevvej 22	14g	Albæk By, Albæk	000103-4	1.600	1.600	787
Ærteholmsvej 17	50h	Gjerlev By, Gjerlev	000104-2	2.600	2.600	1.671
Hybenvej 10a	32l	Gjerlev By, Gjerlev	000119-1	3.200.000	806.100	2.748
Vesterholmsvej 10	33b	Mejlby By, Linde	000127-0	0	0	0
Ka Fiilsvej	13m	Linde By, Linde	000129-1	0	0	368
Tvedevej 19a	87	Hald By, Hald	000130-9	76.000	46.500	4.651
Kalvevasen 40	13p	Sødring By, Sødring	000133-1	180.900	180.900	19.180
Kastanievej 20	9am	Harridslev By, Harridslev	000135-1	1.950.000	712.400	4.904
Kirkevej 2	90	Ø. Tørslev By, Ø. Tørslev	000140-7	59.000	38.600	3.855
Kronborgvej	7v	Dalbyover By, Dalbyover	000151-1	0	0	174
Kronborgvej 16	1x	Dalbyover By, Dalbyover	000152-8	617.200	617.200	30.862
Lodsvejen 47	1bo	Mellerup By, Mellerup	000182-5	317.000	317.000	10.568
Nedre Vej 106	2ad	Albæk By, Albæk	000198-8	1.000.000	469.900	47.262
Nørreled 3	9v	Ø. Tørslev By, Ø. Tørslev	000201-5	26.500.000	1.632.100	29.674
Nørreskovvej 4	15d	Støvring By, Støvring	000202-5	0	0	307
Randersvej 8	29p	Mejlby By, Linde	000208-2	1.300.000	878.800	1.194
Salbakken 6	41g	Hald By, Hald	000215-4	222.000	222.000	11.331
Salbakken 7	17m	Hald By, Hald	000215-5	6.650.000	1.549.900	29.356
Skolevænget 7	1f	Harridslev By, Harridslev	000220-1	21.700.000	2.561.500	42.692
Sognevej 59	1p	Vindbylund Gde., Gjerlev	000226-6	1.250.000	527.000	52.703
Stadionvej 30	18ak	Råby By, Råby	000231-9	27.900	27.900	2.787
Stangerumvej 15	7d	Ø. Tørslev By, Ø. Tørslev	000233-7	672.800	672.800	33.823
Stolsbjergvej	8l	Blenstrup By, Gjerlev	000237-1	0	0	268
Støvringgårdvej 43	4d	Mellerup By, Mellerup	000244-2	12.300.000	1.952.600	128.490
Sagavej	16h	Harridslev By, Harridslev	000266-2	85.500	85.500	8.549
Tørringvej 6	11d	Ø. Tørslev By, Ø. Tørslev	000270-3	9.100	9.100	350
Udbyhøjvej 469	15f	Tvede By, Tvede	000278-6	0	0	744
Udbyhøjvej 476	2g	Tvede By, Tvede	000279-0	114.700	114.700	11.465
Udbyhøjvej 558	15b	Ø. Tørslev By, Ø. Tørslev	000284-5	0	0	349
Udbyhøjvej 560	15e	Ø. Tørslev By, Ø. Tørslev	000284-6	42.800	42.800	1.223
Udbyhøjvej 668	3m	Råby By, Råby	000292-0	510.000	203.000	20.300
Udbyhøjvej 698	2c	Demstrup Hgd., Råby	000293-7	0	0	554
Dyrlæge Cleemanns V	16i	Harridslev By, Harridslev	000298-6	14.200	14.200	1.421
Vestergade	64a	Gjerlev By, Gjerlev	000303-6	0	0	2.406
Vestergade 7	54b	Gjerlev By, Gjerlev	000304-2	680.000	164.600	339
Vestergade 29	80	Gjerlev By, Gjerlev	000306-1	2.450.000	423.900	3.329
Toftevejen 16a	7u	Råby By, Råby	000306-7	4.000	4.000	269
Østendalsvej 19	9z	Kærby By, Kærby	000312-3	320.000	126.300	12.630
Østerled	28af	Sødring By, Sødring	000317-4	0	0	415
Østermarksvej	31af	Gjerlev By, Gjerlev	000319-7	5.800	5.800	389
Østermarksvej	56	Gjerlev By, Gjerlev	000319-8	0	0	139
Østrupvej	32	Albæk By, Albæk	000325-1	0	0	39

Ejendomsfortegnelse 2020

BELIGGENHED	MATR.NR.	EJERLAV	EJD.NR.	EJENDOMS- VÆRDI (KR.)	GRUND- VÆRDI (KR.)	VURDERET AREAL (M ²)
Østrupvej 21	28c	Albæk By, Albæk	000326-1	700	700	48
Østrupvej 23	28b	Albæk By, Albæk	000326-2	1.400	1.400	90
Åløbet 5	82a	Ø. Tørslev By, Ø. Tørslev	000328-4	322.200	322.200	3.222
Færgevej	8	Demstrup Vasehuse, Råby	000333-6	0	0	601
Dalbyovervej 65	11h	Vinstrup By, Dalbyover	000340-2	108.400	108.400	3.614
Vangvejen	7p	Harridslev By, Harridslev	000340-5	1.350.000	633.400	102.932
Rødskløvervej	6ar	Ø. Tørslev By, Ø. Tørslev	000341-7	0	0	627
Rødskløvervej 18	6as	Ø. Tørslev By, Ø. Tørslev	000341-8	400.000	11.800	591
Støvringgårdvej 15	5p	Mellerup By, Mellerup	000341-9	13.900	13.900	1.978
Støvringgårdvej 19	5q	Mellerup By, Mellerup	000342-0	297.200	297.200	898
Støvringgårdvej 101			000342-6	0	0	0
Rylevej 3	4p	Demstrup Hgd., Råby	000344-0	75.700	75.700	1.008
Rylevej 5	4q	Demstrup Hgd., Råby	000344-1	136.000	136.000	1.013
Rylevej 7	4r	Demstrup Hgd., Råby	000344-2	135.500	135.500	1.007
Rylevej 9	4s	Demstrup Hgd., Råby	000344-3	63.000	63.000	999
Rylevej 11	4t	Demstrup Hgd., Råby	000344-4	63.500	63.500	1.015
Rylevej 13	4u	Demstrup Hgd., Råby	000344-5	63.600	63.600	1.016
Rylevej 22	4v	Demstrup Hgd., Råby	000344-6	63.000	63.000	999
Rylevej 20	4x	Demstrup Hgd., Råby	000344-7	66.000	66.000	1.086
Rylevej 18	4y	Demstrup Hgd., Råby	000344-8	62.700	62.700	991
Rylevej 16	4z	Demstrup Hgd., Råby	000344-9	62.500	62.500	986
Rylevej 14	4æ	Demstrup Hgd., Råby	000345-0	62.900	62.900	997
Rylevej 12	4ø	Demstrup Hgd., Råby	000345-1	60.000	60.000	913
Rylevej 10	4aa	Demstrup Hgd., Råby	000345-2	62.200	62.200	978
Rylevej 8	4ab	Demstrup Hgd., Råby	000345-3	129.200	129.200	923
Tønagervej 15	31ah	Gjerlev By, Gjerlev	000356-4	380.000	177.200	24.141
Vestergade	7r	Gjerlev By, Gjerlev	000357-2	30.100	30.100	3.090
Nedre Vej	19	Vestrup By, Albæk	000357-3	0	0	384
Møllevvej 4	16l	Tvede By, Tvede	000357-9	22.500	22.500	3.746
Bakkevænget 1	7e	Ø. Tørslev By, Ø. Tørslev	000359-5	50.000.000	2.243.100	40.783
Vestervangsparken	29fq	Mejlby By, Linde	000360-2	0	0	2.950
Dalsvinget 19	10bb	Ø. Tørslev By, Ø. Tørslev	000368-4	0	0	9.548
Grejsvang 59	18q	Råby By, Råby	000368-5	186.800	186.800	19.106
Udsigten	28bø	Ø. Tørslev By, Ø. Tørslev	000371-3	0	0	1.161
Kondrups Vænge	20v	Hald By, Hald	000371-4	137.500	137.500	13.747
Mergelvang 2	18an	Råby By, Råby	000371-6	173.800	173.800	938
Tønagervej 13	31al	Gjerlev By, Gjerlev	000376-2	9.800.000	6.276.000	43.647
Lindegårdsvej 2	19e	Linde By, Linde	000379-3	65.000	55.900	5.590
Splitad	21	Vinstrup By, Dalbyover	000385-1	0	0	904
Dalbyovervej 44	10cs	Ø. Tørslev By, Ø. Tørslev	000385-3	2.450.000	175.100	17.712
Haldvej 37	32h	Hald By, Hald	000388-1	466.600	466.600	19.441
Kastanievej 03c	20k	Harridslev By, Harridslev	000398-9	13.500.000	3.513.000	10.594
Skolevænget 17	1o	Harridslev By, Harridslev	000399-7	311.800	311.800	5.197
Borgergade	31a	Knejsted By, Ø. Tørslev	000402-2	0	0	1.610
Udbyhøjvej	32	Knejsted By, Ø. Tørslev	000404-8	0	0	4.694
Valmuevej	33	Knejsted By, Ø. Tørslev	000404-9	0	0	11.753
Tørringvej	43a	Tørring By, Ø. Tørslev	000405-0	0	0	5.002
Fjordvej	44	Tørring By, Ø. Tørslev	000405-1	0	0	820
Gjerlevvej 24	97a	Ø. Tørslev By, Ø. Tørslev	000405-2	0	0	22.760
Kærvejen	101	Ø. Tørslev By, Ø. Tørslev	000405-5	0	0	299
Haldvej 30	88a	Hald By, Hald	000405-6	0	0	16.200
Hadsundvej	90	Hald By, Hald	000405-8	0	0	3.653
Hørgaden	55a	Mejlby By, Linde	000406-5	0	0	24.135
Gørrilds Alle 27	56a	Tvede By, Tvede	000406-8	0	0	14.827
Støvringgårdvej	67a	Mellerup By, Mellerup	000408-5	0	0	6.100
Hedager 1	14b	Stangerum By, Dalbyover	000409-4	0	0	2.238
Kastanievej 12a	12e	Harridslev By, Harridslev	000409-9	3.300.000	1.770.900	4.170
Purager 100	9as	Harridslev By, Harridslev	000416-2	0	0	1.165
Purager 101	9at	Harridslev By, Harridslev	000416-3	0	0	460
Frugthaven 11	3ac	Albæk By, Albæk	000416-6	0	0	9.072
Purager 5	9au	Harridslev By, Harridslev	000416-8	7.300.000	258.300	4.467

Ejendomsfortegnelse 2020

BELIGGENHED	MATR.NR.	EJERLAV	EJD.NR.	EJENDOMS- VÆRDI (KR.)	GRUND- VÆRDI (KR.)	VURDERET AREAL (M ²)
Højvangsvej 40	20n	Harridslev By, Harridslev	000420-7	2.835.600	2.835.600	7.462
Sognevej 15a	13bg	Enslev By, Enslev	000421-4	61.000	61.000	6.096
Udbyhøjvej 506	4l	Ilshøj By, Ø. Tørslev	000421-7	510.000	124.800	14.400
Grønvangen 2	18b	Ø. Tørslev By, Ø. Tørslev	000424-4	37.400	37.400	4.514
Havnevej 60	50a	Sødring By, Sødring	000424-7	0	0	23.117
Bryggervænget	104	Ø. Tørslev By, Ø. Tørslev	000425-9	0	0	3.008
Æblehaven	21d	Albæk By, Albæk	000431-6	0	0	6.171
Havnevej 64			000433-1			
Nr. Ålumvej 22	4d	Ålum By, Ålum	000435-6	2.587.100	2.587.100	25.871
Vester Vellingvej	32f	Ålum By, Ålum	000436-9	0	0	208
Vester Vellingvej	32q	Ålum By, Ålum	000437-0	0	0	136
Nørregade	12ø	Asferg By, Asferg	000442-8	21.600	21.600	9.494
Østergade 02a	37d	Asferg By, Asferg	000443-0	56.100	56.100	935
Østergade 02b	37o	Asferg By, Asferg	000443-1	575.000	575.000	19.546
Balgårdsvej 2	45	Gassum By, Gassum	000456-2	222.100	222.100	278
Bindeledet	1ct	Spentrup By, Spentrup	000462-2	0	0	5.330
Midgårdvej	1r	Spentrup By, Spentrup	000465-4	0	0	2.033
Bakkevænget 6	5n	Fårup By, Fårup	000497-8	463.500	463.500	24.015
Fyrrevænget	5ab	Fårup By, Fårup	000497-9	0	0	265
Gammel Randersvej			000498-3	0	0	410
Stadion Alle 54	5i	Fårup By, Fårup	000500-6	382.800	382.800	19.408
Pilevænget	5o	Fårup By, Fårup	000500-7	0	0	2.269
Harestien	7bo	Fårup By, Fårup	000501-0	0	0	2.171
Stadion Alle	28	Fårup By, Fårup	000504-1	0	0	11.527
Fyrrevænget	5aa	Fårup By, Fårup	000514-6	0	0	1.128
Baltzers Alle	2f	Gassum By, Gassum	000515-2	0	0	2.311
Nyvej 01a	2i	Gassum By, Gassum	000515-3	429.500	429.500	22.506
Østervænget	12p	Gassum By, Gassum	000517-5	0	0	3.563
Amtsvejen	31a	Gassum By, Gassum	000520-6	0	0	225
Baltzers Alle	32c	Gassum By, Gassum	000520-7	0	0	725
Dalen	32a	Ålum By, Ålum	000529-4	0	0	6.765
Gyden	1i	Ålum By, Ålum	000531-5	0	0	352
Haldvej 6	7a	Spentrup By, Spentrup	000532-2	27.500.000	3.968.800	50.165
Birke Alle	3ag	Jennum By, Spentrup	000533-3	260.000	229.300	6.028
Jagtvej 8	3b	Læsten By, Læsten	000551-3	117.400	117.400	1.174
Skelvej	2cb	Jennum By, Spentrup	000552-1	0	0	10.903
Bane Alle 7	3p	Jennum By, Spentrup	000552-3	710.000	87.000	12.384
Rønne Alle 15	5e	Jennum By, Spentrup	000552-9	97.900	97.900	8.902
Handestvej	39a	Jennum By, Spentrup	000559-0	0	0	18.846
Sognevej	32	Kousted By, Kousted	000573-0	0	0	438
Vindingholmvej	45f	Kousted By, Kousted	000573-9	165.000	165.000	2.062
Kølbakken 5	7de	Fårup By, Fårup	000576-5	1.950.000	145.600	2.426
Kølbakken 14	7df	Fårup By, Fårup	000577-0	920.000	86.200	767
Villavej	3r	Læsten By, Læsten	000582-7	0	0	1.935
Mariagervej	2i	Hvidsten By, Gassum	000587-6	0	0	172
Mariagervej 495	11n	Hvidsten By, Gassum	000589-0	340.000	99.000	900
Østervænget 15	12q	Gassum By, Gassum	000595-5	1.150.000	507.000	3.000
Over Fussingvej 26a	3g	Over Fussing By, Ø. Bjerregrav	000607-1	6.000	6.000	99
Gammel Randersvej 33	1a	Fårup By, Fårup	000617-0	1.200.000	121.300	2.527
Rolighedsvej 7	30m	Asferg By, Asferg	000622-8	890.000	125.300	1.757
Fårup Skolevej 3	7br	Fårup By, Fårup	000630-8	18.000.000	840.700	27.610
Hvidstenvej	1ao	Spentrup By, Spentrup	000634-5	136.800	136.800	22.796
Stationsvej	1ax	Spentrup By, Spentrup	000634-6	0	0	116
Trekanten	1hy	Spentrup By, Spentrup	000634-7	13.700	13.700	1.912
Hamletsvej	1iu	Spentrup By, Spentrup	000634-8	0	0	1.760
Bispevangen	1iv	Spentrup By, Spentrup	000634-9	0	0	3.617
Tjørnesvinget	11k	Spentrup By, Spentrup	000635-8	0	0	530
Frejasvej	1cø	Spentrup By, Spentrup	000636-2	0	0	433
Præstevænget 2	1bh	Spentrup By, Spentrup	000644-0	14.000.000	751.700	9.396
Stationsvej 47	22	Spentrup By, Spentrup	000644-5	720.000	86.200	392
Byparken 1	6m	Fårup By, Fårup	000645-1	327.600	327.600	4.168

Ejendomsfortegnelse 2020

BELIGGENHED	MATR.NR.	EJERLAV	EJD.NR.	EJENDOMS- VÆRDI (KR.)	GRUND- VÆRDI (KR.)	VURDERET AREAL (M ²)
Svalevej 6	12an	Asferg By, Asferg	000649-1	2.950.000	496.400	2.599
Ternevej 8	30e	Asferg By, Asferg	000658-4	19.300.000	424.200	8.898
Tjørnesvinget 4	11i	Spentrup By, Spentrup	000663-6	3.700.000	414.400	5.180
Nørreådalsvej	6b	Venning By, Ålum	000669-9	84.900	84.900	943
Vibevej 11	7cø	Fårup By, Fårup	000676-4	50.400	50.400	840
Kirkevej	2e	Ø. Bjerregrav By, Ø. Bjerregrav	000685-1	0	0	529
Over Fussingvej 07a	15i	Ø. Bjerregrav By, Ø. Bjerregrav	000685-6	1.868.800	1.868.800	23.360
Åkandevej 6	15k	Ø. Bjerregrav By, Ø. Bjerregrav	000685-7	1.150.000	233.600	2.920
Over Fussingvej 07c			000694-0	12.700.000	375.400	7.462
Over Fussingvej 5	30e	Ø. Bjerregrav By, Ø. Bjerregrav	000697-5	114.900	114.900	1.436
Hovedvejen 34	5b	Ørrild By, Fårup	000700-0	308.100	308.100	16.909
Østergade 2	37e	Asferg By, Asferg	000702-2	10.000.000	442.200	7.370
Bakkevænget 12	9l	Fårup By, Fårup	000711-4	2.850.000	236.600	17.243
Mejsevej	14dk	Ø. Bjerregrav By, Ø. Bjerregrav	000716-8	0	0	483
Blishønevej 33			000723-6	3.700.000	390.200	27.684
Præstemarken	1iæ	Spentrup By, Spentrup	000724-9	0	0	3.373
Grovebakkevej 900			000745-6			
Sandvænget	7et	Fårup By, Fårup	000746-3	0	0	78
Hasselvænget 21	5cu	Fårup By, Fårup	000751-4	101.100	101.100	841
Hasselvænget 23	5cv	Fårup By, Fårup	000751-5	0	0	960
Hasselvænget 33	5cø	Fårup By, Fårup	000752-0	0	0	948
Hasselvænget 35	5da	Fårup By, Fårup	000752-1	0	0	875
Rosebakken 900			000756-9			
Bakkevænget 10	9n	Fårup By, Fårup	000757-0	66.000	14.000	233
Syrenvej	2em	Jennum By, Spentrup	000757-5	0	0	259
Modesvej	1pd	Spentrup By, Spentrup	000760-7	84.600	84.600	8.458
Blishønevej	15m	Ø. Bjerregrav By, Ø. Bjerregrav	000760-9	0	0	5.185
Rørsangervej	15n	Ø. Bjerregrav By, Ø. Bjerregrav	000761-0	0	0	9.414
Granvænget	5et	Fårup By, Fårup	000761-8	0	0	6.201
Hermodsvej	1pm	Spentrup By, Spentrup	000770-1	0	0	8.622
Industrivej 31	5h	Spentrup By, Spentrup	000773-6	195.100	195.100	3.252
Butikstorvet 9	10æ	Fårup By, Fårup	000777-4	2.336.400	2.336.400	19.775
Over Fussingvej 5	30g	Ø. Bjerregrav By, Ø. Bjerregrav	000778-4	3.000.000	223.300	1.698
Skaldhøjvej 3	5p	Spentrup By, Spentrup	000779-3	16.900.000	1.808.900	36.484
Stadion Alle	5eu	Fårup By, Fårup	000781-9	815.200	815.200	40.759
Kirkevej	41o	Ø. Bjerregrav By, Ø. Bjerregrav	000782-2	0	0	221
Butikstorvet 10	10ae	Fårup By, Fårup	000782-6	166.300	166.300	530
Butikstorvet 12	10af	Fårup By, Fårup	000782-7	166.600	166.600	533
Bakkegårdsvej	5eø	Fårup By, Fårup	000783-0	0	0	490
Platanvænget 44	4af	Fårup By, Fårup	000783-1	146.600	146.600	2.932
Platanvænget 9	4ag	Fårup By, Fårup	000783-2	108.400	108.400	2.168
Platanvænget 7	4ah	Fårup By, Fårup	000783-3	105.000	105.000	2.100
Platanvænget 5	4ai	Fårup By, Fårup	000783-4	1.700.000	184.400	3.687
Platanvænget 3	4ak	Fårup By, Fårup	000783-5	146.500	146.500	2.929
Platanvænget 20	4ao	Fårup By, Fårup	000783-9	140.000	140.000	2.800
Platanvænget 22	4ap	Fårup By, Fårup	000784-0	140.000	140.000	2.800
Søndergade 17a	1am	Asferg By, Asferg	000784-1	972.200	972.200	32.408
Bakkegårdsvej	5ff	Fårup By, Fårup	000784-8	0	0	2.553
Platanvænget 40	4ar	Fårup By, Fårup	000785-0	144.400	144.400	2.887
Platanvænget 42	4as	Fårup By, Fårup	000785-1	144.400	144.400	2.887
Præstevænget 4	1qq	Spentrup By, Spentrup	000786-1	5.150.000	439.500	5.601
Platanvænget	4k	Fårup By, Fårup	000786-5	0	0	14.333
Holmevej 07b	24aø	Ø. Bjerregrav By, Ø. Bjerregrav	000786-9	0	0	3.924
Poppelvænget	9o	Fårup By, Fårup	000787-7	4.474.100	4.474.100	67.363
Bredgade	42d	Ø. Bjerregrav By, Ø. Bjerregrav	000791-8	0	0	182
Skaldhøjvej	6a	Spentrup By, Spentrup	000793-3	3.767.800	3.767.800	28.983
Toften	30	Hastrup By, Spentrup	000793-4	33.700	33.700	1.122
Hvidstenvej 10a	38	Spentrup By, Spentrup	000793-6	531.500	531.500	10.630
Amtsvejen	30b	Gassum By, Gassum	000794-9	0	0	419
Platanvænget 28	4ba	Fårup By, Fårup	000798-0	560.100	560.100	11.202
Platanvænget 38	9x	Fårup By, Fårup	000798-1	109.200	109.200	2.184

Ejendomsfortegnelse 2020

BELIGGENHED	MATR.NR.	EJERLAV	EJD.NR.	EJENDOMS- VÆRDI (KR.)	GRUND- VÆRDI (KR.)	VURDERET AREAL (M ²)
Platanvænget 36	9y	Fårup By, Fårup	000798-2	112.200	112.200	2.244
Platanvænget 34	9z	Fårup By, Fårup	000798-3	143.700	143.700	2.873
Moselunds Alle	11ø	Ø. Bjerregrav By, Ø. Bjerregrav	000799-2	0	0	567
Ternevej 08c	30o	Asferg By, Asferg	000804-1	1.950.000	162.400	1.000
Engvej 7	4bc	Fårup By, Fårup	000804-2	43.300	43.300	4.333
Rolighedsvej	11ad	Asferg By, Asferg	000804-4	0	0	3.019
Rolighedsvej	30p	Asferg By, Asferg	000805-0	0	0	847
Hovedvejen 37	7000c	Fårup By, Fårup	000805-3	0	0	0
Industrivej 33	5af	Spentrup By, Spentrup	000805-7	184.300	184.300	3.072
Industrivej 35	5ag	Spentrup By, Spentrup	000805-8	164.200	164.200	2.736
Industrivej 29	5ak	Spentrup By, Spentrup	000806-0	134.900	134.900	2.248
Præstevænget	1qu	Spentrup By, Spentrup	000806-4	0	0	1.521
Modesvej	1qv	Spentrup By, Spentrup	000806-5	26.800	26.800	6.408
Violvej 1	29ab	Ø. Bjerregrav By, Ø. Bjerregrav	000807-8	4.500.000	406.900	2.695
Charlotte Amalievej 12a	9h	Ålum By, Ålum	000808-1	470.000	455.100	1.595
Violvej	29ac	Ø. Bjerregrav By, Ø. Bjerregrav	000808-2	11.554.600	11.554.600	58.305
Stadion Alle 03b	7g	Fårup By, Fårup	000808-8	7.900.000	112.300	0
Stadion Alle 03a	7g	Fårup By, Fårup	000809-0	800.000	20.300	0
Gjandrup Byvej	15	Gjandrup By, Ålum	000809-2	0	0	12.819
Høvejen	28a	Svinding By, Ålum	000809-3	0	0	7.945
Nørreådalsvej	12	Venning By, Ålum	000809-4	0	0	2.628
Bytoften	35a	Over Fussing By, Ø. Bjerregrav	000809-6	0	0	3.148
Bredgade	74b	Ø. Bjerregrav By, Ø. Bjerregrav	000809-7	0	0	20.657
Engtoften	36a	Læsten By, Læsten	000809-8	0	0	47.481
Åsdalen	66a	Nørbæk By, Nørbæk	000809-9	0	0	10.068
Rejstrupvej	18	Rejstrup By, Sønderbæk	000810-0	0	0	14.525
Bofferhøjen	41a	Sønderbæk By, Sønderbæk	000810-1	0	0	20.136
Vestergade	81b	Asferg By, Asferg	000810-2	0	0	5.833
Kåtrupvej	8	Kåtrup, Asferg	000810-4	0	0	425
Gammel Randersvej	66a	Fårup By, Fårup	000810-5	0	0	12.960
Kærby Møllevej	21a	Dyrby By, Gassum	000810-6	0	0	11.617
Dyrbyvej	52a	Gassum By, Gassum	000810-7	0	0	15.433
Mariagervej	27a	Hvidsten By, Gassum	000810-8	0	0	6.642
Sognevej	52	Kousted By, Kousted	000810-9	0	0	7.084
Toften	33a	Hastrup By, Spentrup	000811-0	0	0	3.733
Dyssehøjvej	44b	Jennum By, Spentrup	000811-1	0	0	13.739
Haldvej	39a	Spentrup By, Spentrup	000811-2	0	0	2.464
Viborgvej 326	7000a	Over Fussing By, Ø. Bjerregrav	000811-4	0	0	0
Tingvangen 40	13s	Spentrup By, Spentrup	000813-0	295.700	295.700	8.960
Haldvej 46			000819-8			
Præstevænget 34a	1qy	Spentrup By, Spentrup	000821-6	3.600.000	105.700	1.444
Bækgårdsvej 03a	15s	Sønderbæk By, Sønderbæk	000823-6	1.377.600	1.377.600	15.382
Balgårdsvej 11a			000825-9			
Nordlyvej 17	1l	Spentrup By, Spentrup	000830-1	1.261.400	1.261.400	11.065
Højvangen	3ao	Jennum By, Spentrup	000830-3	0	0	5.999
Vasevej 03a			000831-9			
Baldersvej 17a			000832-2			
Hvidstenvej 01a			000832-4			
Ternevej 08b	30q	Asferg By, Asferg	000832-5	14.400.000	239.500	3.421
Æblehaven 3	1au	Asferg By, Asferg	000834-6	365.600	365.600	1.098
Æblehaven 4	1av	Asferg By, Asferg	000834-7	375.000	375.000	1.264
Rugvænget	29al	Ø. Bjerregrav By, Ø. Bjerregrav	000838-6	0	0	4.825
Højvangen	3bn	Jennum By, Spentrup	000838-7	0	0	4.463
Hulvejen 3	34d	Asferg By, Asferg	000839-1	310.000	260.000	13.000
Sneppevej 1			000841-7			
Birke Alle	3br	Jennum By, Spentrup	000842-7	0	0	1.713
Askildrupvej	21	Askildrup By, Ølst	000877-6	0	0	382
Bakkevej 1	6o	Neder Hornbæk By, Hornbæk	000884-9	5.000.000	1.704.400	4.256
Banevej	20	Bjellerup Ladegård, Dronningborg	000888-3	0	0	1.760
Bastrups Alle 21c	43ab	Vorup By, Vorup	000890-9	90.000	90.000	301
Benzonvej 12	18r	Bjellerup Ladegård, Dronningborg	000897-8	52.700	52.700	4.790

Ejendomsfortegnelse 2020

BELIGGENHED	MATR.NR.	EJERLAV	EJD.NR.	EJENDOMS- VÆRDI (KR.)	GRUND- VÆRDI (KR.)	VURDERET AREAL (M ²)
Berberisvej 8	3cø	Helsted By, Borup	000898-9	0	0	4.482
Bjerregrav St. Vej	7o	Råsted By, Råsted	000909-2	0	0	2.387
Blegen	6lz	Vorup By, Vorup	000912-9	0	0	90
Vænget	3f	Vorup By, Vorup	000917-9	200.000	84.400	20.759
Boghvedevej	100a	Randers Markjorder	000919-6	53.800	53.800	8.959
Borup Byvej 14	3c	Borup By, Borup	000925-6	42.500.000	1.041.100	38.211
Borup Byvej 101	22a	Borup By, Borup	000927-2	970.000	3.982.700	49.979
Krogen	8av	Borup By, Borup	000930-4	24.600	24.600	4.506
Brotoften 10	32n	Vorup By, Vorup	000939-1	2.850.000	748.400	1.663
Brusgårdsvej 30	1a	Brusgård Hgd., Ølst	000939-2	30.000.000	10.224.400	1.649.751
Byvænget 12	6e	Kristrup By, Kristrup	000951-2	0	0	4.570
Bækkelundsvej	482bz	Randers Markjorder	000954-3	0	0	1.608
Bøgelundsvej 26	3c	Amstrupgård, Haslund	000958-7	320.000	243.100	6.077
Merkurvej 61	1l	Paderup By, Kristrup	000961-8	1.550.000	726.900	132.995
Bøsbrovej 70	77c	Vorup By, Vorup	000966-7	32.000.000	829.800	13.005
Jens Otto Krags Pl. 01a	183b	Randers Bygrunde	000969-5	0	0	4.369
Christiansborgvej	482el	Randers Markjorder	000975-8	0	0	814
Brusgårdsvej	6b	Ølst By, Ølst	000981-5	870.000	356.800	63.298
Daugårds Alle 4			000986-6			
Toldbodgade 900			000993-6	0	0	0
Dragonvej 3	814d	Randers Bygrunde	000996-1	2.350.000	1.683.000	935
Sandgade	844a	Randers Bygrunde	000996-2	0	0	1.050
Sandgade	814a	Randers Bygrunde	000996-3	0	0	444
Dronningb. Boulevard 33g	483m	Randers Markjorder	000998-6	63.000.000	5.965.600	33.466
Dronningb. Boulevard 35	486at	Randers Markjorder	000998-7	1.300.000	482.300	849
Dronningb. Boulevard	1io	Bjellerup Ladegård, Dronningborg	000999-4	0	0	507
Poppelvej	1c	Bjellerup Ladegård, Dronningborg	001000-0	950.000	389.700	54.644
Dronningborg Alle 1	1r	Dronningborg Hgd., Dronningborg	001005-5	1.450.000	666.000	4.044
Dytmærskens 12a	4b	Randers Bygrunde	001011-9	0	0	0
Kristrup Engvej	74c	Romalt By, Kristrup	001016-8	0	0	1.261
Egehøjvej 33	1g	Paderup By, Kristrup	001017-1	12.300.000	9.759.800	359.128
Egholmsvej 4	1iu	Bjellerup Ladegård, Dronningborg	001022-1	0	0	9.049
Århusvej 35a	108iz	Kristrup By, Kristrup	001025-5	392.700	392.700	579
Vasen 10	420b	Randers Markjorder	001035-1	3.550.000	1.655.100	144.803
Hvidemøllevej	420e	Randers Markjorder	001035-2	349.200	349.200	35.288
Hvidemøllevej 25	420f	Randers Markjorder	001035-3	139.100	139.100	13.906
Gudenåvej 20	420i	Randers Markjorder	001035-4	2.850.000	287.400	28.740
Erik Menveds Plads 1	357	Randers Bygrunde	001035-7	2.550.000	1.158.300	330
Fabersvej 3	970a	Randers Bygrunde	001042-7	0	0	5.681
Fischersgade	174a	Randers Bygrunde	001047-9	0	0	680
Fiskergårdsvej 31	11c	Helsted By, Borup	001048-3	1.300.000	318.100	16.767
Fjordvej 29	4d	Dronningborg Hgd., Dronningborg	001049-3	33.600	33.600	16.853
Fjordvej 32	6u	Dronningborg Hgd., Dronningborg	001053-3	77.600	77.600	22.283
Fladbrovej 125	11i	Over Hornbæk By, Hornbæk	001058-1	260.000	40.300	23.267
Fredensgade 3	447	Randers Bygrunde	001059-1	0	0	130
Frejasvej 69	112bo	Randers Markjorder	001073-4	0	0	1.602
Frejasvej	563f	Randers Markjorder	001073-5	0	0	280
Fruerbakken	8fm	Vorup By, Vorup	001076-9	0	0	4.028
Husarvej 44	80g	Randers Markjorder	001092-0	1.800.000	323.200	10.720
Gethersvej 15	421dæ	Randers Markjorder	001098-6	0	0	17.048
Gethersvej 36	400a	Randers Markjorder	001099-7	41.500.000	8.243.300	21.636
Gimming Kirkevej 18	15h	Gimming By, Gimming	001101-2	253.600	253.600	468
Orkestervej 16	14e	Vorup By, Vorup	001105-7	3.350.000	882.200	4.443
Stålvej 4	14a	Vorup By, Vorup	001106-2	2.400.000	1.415.000	43.388
Stålvej	13z	Vorup By, Vorup	001107-2	189.400	189.400	1.578
Messingvej	13ac	Vorup By, Vorup	001107-3	0	0	1.484
Myrdalsvej 01a	5a	Over Hornbæk By, Hornbæk	001108-2	8.800.000	1.258.200	3.124
Gl. Hobrovej	102a	Randers Markjorder	001118-6	68.100	68.100	6.805
Gl. Hobrovej	107a	Randers Markjorder	001119-5	40.400	40.400	6.973
Gl. Hobrovej 91	107b	Randers Markjorder	001119-7	624.300	624.300	1.470
Hvedevej	99a	Randers Markjorder	001125-4	36.600	36.600	3.324

Ejendomsfortegnelse 2020

BELIGGENHED	MATR.NR.	EJERLAV	EJD.NR.	EJENDOMS- VÆRDI (KR.)	GRUND- VÆRDI (KR.)	VURDERET AREAL (M ²)
Glentevej 15	418p	Randers Markjorder	001130-1	77.000.000	18.545.300	84.297
Fischersgade	181c	Randers Bygrunde	001132-7	0	0	2.775
Grenåvej 55	45au	Kristrup By, Kristrup	001138-6	0	0	2.154
Gudenåvej	8q	Randers Markjorder	001153-7	0	0	17.810
Gudenåvej	8p	Randers Markjorder	001153-8	0	0	17.905
Gørrilds Alle 25	554ha	Randers Markjorder	001162-0	14.800.000	14.761.800	32.640
Gørtlervej 90	554b	Randers Markjorder	001172-6	53.200	53.200	1.900
Gørtlervej	553ah	Randers Markjorder	001173-2	0	0	4.728
Gørtlervej	553cl	Randers Markjorder	001173-3	0	0	1.263
H.C. Andersens Vej 1	5f	Over Hornbæk By, Hornbæk	001173-4	41.000.000	1.822.900	31.147
Gl. Hadsundvej 1	421as	Randers Markjorder	001178-3	5.000.000	601.900	1.584
Gl. Hadsundvej 3	421dz	Randers Markjorder	001178-5	11.100.000	2.582.100	6.795
Lodsejervej 2	226a	Randers Markjorder	001179-8	14.400.000	3.099.400	2.610
Gl. Hadsundvej 34	247b	Randers Markjorder	001180-5	2.277.900	2.277.900	10.882
Hadsundvej 70	483d	Randers Markjorder	001183-5	1.450.000	299.800	537
Hadsundvej 72	483g	Randers Markjorder	001183-7	1.150.000	442.300	969
Garnisonsvej 6	84e	Randers Markjorder	001186-0	44.000.000	3.810.200	19.051
Hadsundvej 196	51b	Randers Markjorder	001188-6	1.700.000	1.528.500	90.326
Blommevej 50	50a	Randers Markjorder	001188-8	33.500.000	5.860.100	106.547
Hadsundvej	459b	Randers Markjorder	001190-5	0	0	212
Hadsundvej	465a	Randers Markjorder	001190-6	40.500	40.500	2.895
Hammelvej	3i	Haslund By, Haslund	001191-2	0	0	5.492
Havnegade 7	37d	Randers Bygrunde	001209-1	2.757.900	2.757.900	1.257
Trangstræde 4	4a	Randers Bygrunde	001209-2	0	0	2.693
Hedevej 5	10d	Tånum By, Tånum	001209-8	1.486.200	1.486.200	14.862
Helstedvej 17	3f	Helsted By, Borup	001214-9	0	0	414
Fladbrovej	8ft	Stevnstrup By, Grensten	001219-8	5.184.000	5.184.000	66.780
Himmelbovej 2	3d	Tånum By, Tånum	001219-9	16.900.000	16.391.400	539.954
Hjørringvej	7n	Vorup By, Vorup	001233-1	0	0	1.000
Slyngborggade 6	472a	Randers Bygrunde	001233-4	0	0	3.893
Hobrovej	421a	Randers Markjorder	001236-8	0	0	16.120
Hobrovej	12g	Helsted By, Borup	001243-7	1.413.600	1.413.600	35.340
Fiskergårdsvej	11a	Helsted By, Borup	001244-1	0	0	1.220
Hobrovej 224	11fh	Helsted By, Borup	001244-4	0	0	4.679
Houmarksvej	29p	Råsted By, Råsted	001247-0	0	0	180
Holbergstien	490e	Randers Markjorder	001249-8	0	0	100
Holbergstien	491h	Randers Markjorder	001249-9	0	0	90
Holmsgårdsvej 35a	15z	Kristrup By, Kristrup	001254-0	1.576.400	1.576.400	39.510
Holmsgårdsvej 40	116b	Kristrup By, Kristrup	001254-2	75.400	75.400	550
Hvidemøllevej	17	Neder Hornbæk By, Hornbæk	001256-9	0	0	89.138
Hvidemøllevej 3	21p	Randers Markjorder	001270-5	4.350.000	627.100	7.578
Hvidemøllevej 5	21k	Randers Markjorder	001270-6	2.900.000	546.700	6.326
Hvidemøllevej 7	8o	Randers Markjorder	001270-8	6.100.000	1.082.900	26.630
Hvidemøllevej	4a	Randers Markjorder	001270-9	0	0	85.880
Hvidemøllevej 9	8f	Randers Markjorder	001271-0	21.800.000	1.593.000	17.700
Gudenåvej 2	420ø	Randers Markjorder	001271-3	13.900.000	1.952.600	21.695
Hvidemøllevej	5a	Randers Markjorder	001271-5	721.200	721.200	13.374
Hvidemøllevej 37a	25b	Neder Hornbæk By, Hornbæk	001272-0	0	0	43.157
Hvidemøllevej 45	420b	Randers Markjorder	001272-3	670.000	0	0
Hvidemøllevej	21	Neder Hornbæk By, Hornbæk	001272-4	0	0	3.444
Højsletvej 21f	34q	Randers Markjorder	001287-1	1.584.400	1.584.400	272.638
Høvejen 17	8ey	Vorup By, Vorup	001295-4	1.300.000	556.800	26.842
Industrivej	21ø	Randers Markjorder	001295-9	263.500	263.500	11.870
Infanterivej 33	88d	Randers Markjorder	001296-6	27.500.000	4.939.300	12.964
Jeppes Aakjærs Vej	5ax	Neder Hornbæk By, Hornbæk	001299-3	0	0	1.237
Jernbanegade 7	403a	Randers Bygrunde	001299-7	0	0	1.487
Jernbanegade	405d	Randers Bygrunde	001300-2	0	0	448
Jernbanegade	405c	Randers Bygrunde	001300-4	0	0	443
Jernbanegade	406	Randers Bygrunde	001300-6	0	0	407
Hadsundvej 180	456g	Randers Markjorder	001301-5	0	0	1.853
Blommevej 45	61a	Randers Markjorder	001302-7	3.500.000	1.259.700	51.678

Ejendomsfortegnelse 2020

BELIGGENHED	MATR.NR.	EJERLAV	EJD.NR.	EJENDOMS- VÆRDI (KR.)	GRUND- VÆRDI (KR.)	VURDERET AREAL (M ²)
Toldbodgade 70	2a	Bjellerup Ladegård, Dronningborg	001302-8	940.000	838.500	38.050
Holbækgårdsvej	1ø	Dronningborg Hgd., Dronningborg	001311-7	505.400	505.400	11.231
Holbækgårdsvej 3	1ae	Dronningborg Hgd., Dronningborg	001311-8	94.200	94.200	1.108
Holbækgårdsvej 6	9a	Dronningborg Hgd., Dronningborg	001312-0	1.200.000	1.017.500	26.177
Anholtvej 2	3a	Sdr. Borup By, Haslund	001318-4	9.325.400	9.325.400	162.013
Lindevej 44	482cy	Randers Markjorder	001323-1	407.500	407.500	830
Lindevej	482e	Randers Markjorder	001323-2	0	0	2.148
Kildevej	7fa	Vorup By, Vorup	001327-2	32.900	32.900	110
Kjøllevejen 50	24f	Over Hornbæk By, Hornbæk	001335-6	43.700	43.700	1.121
Klostervej 40	5af	Dronningborg Hgd., Dronningborg	001339-5	2.150.000	490.500	1.162
Klostervej	20d	Dronningborg Hgd., Dronningborg	001340-8	0	0	2.412
Kristrup Engvej	606a	Randers Markjorder	001361-9	76.600	76.600	15.680
Kristrup Engvej	613	Randers Markjorder	001362-2	119.300	119.300	5.046
Kristrup Engvej	617	Randers Markjorder	001362-4	54.300	54.300	14.978
Kristrup Engvej	26h	Kristrup By, Kristrup	001364-0	510.000	208.200	29.040
Kristrup Engvej 22	4av	Kristrup By, Kristrup	001364-1	480.000	197.500	27.395
Romaltparken Vest 2	2o	Romalt By, Kristrup	001364-7	1.600.000	1.404.800	131.317
Fredensvej	109m	Kristrup By, Kristrup	001369-5	0	0	540
Skolegade 4	8b	Kristrup By, Kristrup	001374-4	33.000.000	4.490.100	26.148
Præstegårdsvej	1k	Kristrup By, Kristrup	001380-9	0	0	1.392
Kærgade 119	15n	Vorup By, Vorup	001398-5	54.400	54.400	27.192
Gørrilds Alle 27	554a	Randers Markjorder	001405-4	13.783.100	13.783.100	79.149
Langvangen 1	536e	Randers Markjorder	001423-9	8.650.000	2.747.300	33.449
Langvangen 10	538a	Randers Markjorder	001424-0	73.900	73.900	3.857
Langvangen 14	541a	Randers Markjorder	001424-1	2.423.000	2.423.000	44.868
Lemvej	39	Lem By, Lem	001427-8	18.300	18.300	166
Lervangen 43d	126a	Randers Markjorder	001435-4	954.400	954.400	7.797
Lervangen 43e	126d	Randers Markjorder	001435-5	3.450.000	1.150.000	3.000
Lucernevej 54	527c	Randers Markjorder	001451-1	13.100	13.100	2.191
Lucernevej 61	527h	Randers Markjorder	001451-4	5.200.000	519.100	4.719
Lykkeshøjvej 10	12a	Kristrup By, Kristrup	001453-6	2.050.000	950.600	163.711
Mariagervej	345a	Randers Markjorder	001461-0	0	0	254
Langvangen 6	536f	Randers Markjorder	001469-8	135.000	135.000	1.500
Mariagervej 150	536g	Randers Markjorder	001470-1	103.000	103.000	1.872
Mariagervej 180	536a	Randers Markjorder	001470-5	6.900.000	2.447.300	45.766
Mariagervej	534g	Randers Markjorder	001470-7	96.600	96.600	1.757
Marienburgvej 15a	482b	Randers Markjorder	001474-8	16.300.000	3.378.600	11.407
Marienburgvej 63	469b	Randers Markjorder	001478-5	31.100	31.100	9.121
Marienburgvej 134	468c	Randers Markjorder	001479-3	63.300	63.300	5.462
Marienburgvej	467a	Randers Markjorder	001479-4	884.100	884.100	18.982
Marienlundsgade 16	1015	Randers Bygrunde	001482-3	0	0	9.609
Markedsgade 5	667a	Randers Bygrunde	001482-7	2.300.000	479.400	379
Markedsgade 24	1030	Randers Bygrunde	001484-7	2.940.900	2.940.900	1.821
Fabersvej 51	968a	Randers Bygrunde	001485-1	0	0	1.450
Midtvejs	10h	Råsted By, Råsted	001499-0	0	0	917
Aromavej 1	3a	Munkdrup By, Kristrup	001521-7	15.200.000	12.128.400	349.974
Myntevej	3aa	Helsted By, Borup	001526-2	66.000	66.000	4.681
Markedsgade 02c	620a	Randers Bygrunde	001529-7	920.000	523.700	1.225
Markedsgade 02a	813b	Randers Bygrunde	001529-9	0	0	1.959
Ulvehøjgårdsvej 2	19au	Vorup By, Vorup	001532-9	212.700	212.700	17.723
Møllevangsvej 7	19at	Vorup By, Vorup	001533-1	1.149.500	1.149.500	12.287
Møllevangsvej 9	19aq	Vorup By, Vorup	001533-3	270.600	270.600	2.706
Møllevangsvej 11a	19ar	Vorup By, Vorup	001533-6	115.700	115.700	1.157
Møllevangsvej 15	3e	Haslund By, Haslund	001534-0	8.100.000	2.592.900	156.775
Møllevangsvej	19as	Vorup By, Vorup	001534-1	32.200	32.200	805
Møllevangsvej	3æ	Haslund By, Haslund	001534-2	233.100	233.100	5.828
Minervavej 61	1q	Paderup By, Kristrup	001547-2	6.650.000	6.175.900	194.596
Nedergårdsvej 12a	1ad	Paderup By, Kristrup	001547-3	4.316.400	4.316.400	14.388
Nordre Fælledvej 3	51a	Randers Markjorder	001558-0	1.700.000	505.100	65.689
Oust Møllevej 25	8b	Neder Hornbæk By, Hornbæk	001617-7	4.550.000	355.600	131.794
Oust Møllevej	8a	Neder Hornbæk By, Hornbæk	001618-1	575.600	575.600	33.860

Ejendomsfortegnelse 2020

BELIGGENHED	MATR.NR.	EJERLAV	EJD.NR.	EJENDOMS- VÆRDI (KR.)	GRUND- VÆRDI (KR.)	VURDERET AREAL (M ²)
Koboltvej 24	10m	Over Hornbæk By, Hornbæk	001622-5	11.548.500	11.548.500	20.517
Overvænget 27	9q	Over Hornbæk By, Hornbæk	001622-7	4.200.000	216.100	4.321
Blyvej 11	9i	Over Hornbæk By, Hornbæk	001623-0	15.151.200	15.151.200	38.580
P. Knudsens Vej 42	506b	Randers Markjorder	001625-6	0	0	9.668
Paderup Mosevej	1æ	Paderup By, Kristrup	001626-6	47.000	19.500	4.117
Paderupvej 15	1av	Paderup By, Kristrup	001627-6	1.639.400	1.639.400	15.000
Paderupvej 42	1bh	Paderup By, Kristrup	001628-0	13.400.000	13.161.400	89.568
Paderupvej 44	5v	Paderup By, Kristrup	001628-1	2.350.000	1.442.200	14.467
Neptunvej	6i	Paderup By, Kristrup	001628-3	8.090.000	8.090.000	61.245
Parkboulevarden 21	159a	Randers Markjorder	001630-2	0	0	0
Parkboulevarden 80	6d	Neder Hornbæk By, Hornbæk	001632-7	0	0	75.244
Parkvej	6fr	Neder Hornbæk By, Hornbæk	001638-5	0	0	16.383
Parkvej	6ct	Neder Hornbæk By, Hornbæk	001640-3	0	0	3.150
Parkvej	8f	Neder Hornbæk By, Hornbæk	001640-6	0	0	10.074
Pramvej	21bu	Vorup By, Vorup	001652-0	0	0	157
R. Hougårds Vej 42a	17a	Kristrup By, Kristrup	001660-0	35.500.000	3.571.000	25.580
R. Hougårds Vej 50	9n	Kristrup By, Kristrup	001660-1	45.500.000	2.385.900	157.938
Revlsbjergvej	86a	Romalt By, Kristrup	001672-6	0	0	95
Vildrosevej 2	15t	Romalt By, Kristrup	001673-4	2.550.000	2.092.800	17.790
Sven Dalsgaards Pl. 1	971a	Randers Bygrunde	001674-5	158.000.000	4.852.100	22.355
Rindsvej 06a	434f	Randers Markjorder	001674-8	51.000.000	12.704.200	22.288
Udbyhøjvej 95	1e	Bjellerup Ladegård, Dronningborg	001676-8	3.450.000	1.272.600	63.414
Rismøllegade 15f	1ka	Bjellerup Ladegård, Dronningborg	001677-3	41.500.000	6.745.100	62.639
Rismøllegade 15a	1v	Bjellerup Ladegård, Dronningborg	001677-4	2.550.900	2.550.900	36.480
Rismøllegade	1ai	Dronningborg Hgd., Dronningborg	001680-7	0	0	7.038
Gl. Romaltvej	16f	Kristrup By, Kristrup	001683-5	438.800	438.800	7.313
Romalt Boulevard 58	1z	Paderup By, Kristrup	001683-6	2.650.000	1.494.600	175.565
Lene Bredahls Gade	175b	Randers Bygrunde	001690-1	1.850.000	349.400	1.344
Rosenørnsgade	170a	Randers Bygrunde	001690-3	0	0	331
Østre Boulevard	2dx	Dronningborg Hgd., Dronningborg	001693-0	0	0	6.991
Runddelsvej	2eø	Dronningborg Hgd., Dronningborg	001693-7	0	0	1.724
Ringboulevarden	92a	Randers Markjorder	001697-2	30.200	30.200	3.024
Infanterivej	88a	Randers Markjorder	001697-5	10.500	10.500	4.127
Rønnebærvej	3e	Helsted By, Borup	001706-0	1.152.400	1.152.400	8.178
Rådhusstræde 1	744	Randers Bygrunde	001706-1	2.950.000	1.632.300	395
Karlsbergvej 31	1u	Sdr. Borup By, Haslund	001721-5	43.500.000	39.820.900	591.962
Skanderborggade 65f	13am	Vorup By, Vorup	001735-1	34.500.000	2.602.000	51.205
Skanderborggade 75	95	Vorup By, Vorup	001735-6	0	0	9.503
Skelvangsvej 193	65dh	Randers Markjorder	001746-1	4.950.000	1.610.300	3.390
Skovlyvej 23	489d	Randers Markjorder	001754-0	2.350.000	625.000	2.500
Dronningb. Boulevard 49	489c	Randers Markjorder	001754-2	0	0	9.092
Skovlyvej 40	494v	Randers Markjorder	001755-7	80.600	80.600	1.466
Vestervold 18	477a	Randers Bygrunde	001764-5	584.100	584.100	885
Slyngborggade 21	470u	Randers Bygrunde	001765-1	5.100.000	1.870.600	1.358
P. Knudsens Vej 06a	503a	Randers Markjorder	001772-2	51.000.000	7.383.400	15.544
Sportsvej 12	6b	Dronningborg Hgd., Dronningborg	001776-8	112.700	112.700	5.770
Staldgårdsgade 6	488b	Randers Bygrunde	001785-5	0	0	272
Stemannsgade 2	182c	Randers Bygrunde	001789-4	59.000.000	4.727.800	3.754
Stenaltvej 1	2aa	Dronningborg Hgd., Dronningborg	001791-0	6.150.000	2.679.100	6.936
Stjernevej 54	497au	Randers Markjorder	001797-4	146.300	146.300	2.660
Århusvej 2	583b	Randers Markjorder	001800-6	1.024.200	1.024.200	2.713
Brotoften 1	32f	Vorup By, Vorup	001800-8	1.154.200	1.154.200	3.346
Tronholmen 03a	573c	Randers Markjorder	001804-5	0	0	29.402
Støberigade 4	32d	Vorup By, Vorup	001806-5	225.500	225.500	1.001
Støberigade 5	5z	Vorup By, Vorup	001806-6	207.500	207.500	922
Støberigade 6	5x	Vorup By, Vorup	001806-7	200.000	175.500	390
Støberigade 7	5æ	Vorup By, Vorup	001806-8	254.700	254.700	1.132
Støberigade 8	32o	Vorup By, Vorup	001806-9	159.800	159.800	710
Støberigade	582	Randers Markjorder	001807-2	262.600	262.600	4.690
Støberigade 25	583a	Randers Markjorder	001807-3	71.500	71.500	8.219
Stånumvej 58	3m	Stånum By, Kristrup	001810-0	170.000	70.500	18.309

Ejendomsfortegnelse 2020

BELIGGENHED	MATR.NR.	EJERLAV	EJD.NR.	EJENDOMS- VÆRDI (KR.)	GRUND- VÆRDI (KR.)	VURDERET AREAL (M ²)
Suderholmen 20a	568as	Randers Markjorder	001811-1	1.155.900	1.155.900	192.651
Svend Trøst Vej 11	108co	Kristrup By, Kristrup	001816-4	0	0	311
Torupdalvej 20	1l	Tjærby By, Gimming	001832-1	9.500.000	5.138.600	592.759
Tørvebryggen	663a	Randers Markjorder	001835-1	0	0	29.446
Odingsgade 12	226a	Randers Bygrunde	001835-2	27.000.000	3.588.800	2.837
Søren Møllers Gade 02b	470h	Randers Bygrunde	001835-7	259.400	259.400	393
Søren Møllers Gade 05b	488i	Randers Bygrunde	001836-1	7.500.000	1.444.100	998
Vestervold	470n	Randers Bygrunde	001836-3	0	0	233
Fruerbakken	9by	Vorup By, Vorup	001846-7	0	0	2.185
Rolsøvej	3p	Vorup By, Vorup	001847-8	0	0	481
Tebbestrupvej 86	3d	Vorup By, Vorup	001848-6	2.500.000	154.600	40.597
Teglvvej	1dø	Bjellerup Ladegård, Dronningborg	001853-1	0	0	3.599
Thyrasvej 5	116q	Kristrup By, Kristrup	001854-8	0	0	445
Thyvej	8s	Vorup By, Vorup	001855-5	0	0	2.343
Tinghøjvej 16	4i	Råsted By, Råsted	001859-8	547.000	547.000	14.244
Tirsdalen	15a	Kristrup By, Kristrup	001861-3	0	0	22.594
Tirsdalen	119u	Kristrup By, Kristrup	001861-6	0	0	12.080
Tjærbyvej	2l	Dronningborg Hgd., Dronningborg	001862-8	413.700	413.700	1.041
Tjærbyvej 108	3f	Dronningborg Hgd., Dronningborg	001870-1	840.000	289.200	25.449
Tjærbyvej	35a	Tjærby By, Gimming	001870-9	771.000	771.000	25.700
Toftagervej 1	5a	Kristrup By, Kristrup	001876-6	0	0	4.631
Toldbodgade 15	1035a	Randers Bygrunde	001880-2	450.000	401.300	4.924
Bådevænget	28a	Randers Markjorder	001880-8	1.003.300	1.003.300	26.349
Kronprinsvejen 2	592	Randers Markjorder	001881-0	2.329.600	2.329.600	179.199
Benzonvej	590a	Randers Markjorder	001881-2	1.345.600	1.345.600	54.423
Eskærvej 12	4bc	Dronningborg Hgd., Dronningborg	001881-4	170.200	170.200	3.094
Tronholmen 10a			001888-9	0	0	0
Krusesgade 2	164b	Randers Bygrunde	001894-6	1.150.000	523.500	551
Tørvebryggen 7	194a	Randers Bygrunde	001900-1	0	0	19.862
Tørvebryggen	22a	Randers Markjorder	001900-4	0	0	4.075
Udbyhøjvej 30c	974a	Randers Bygrunde	001903-3	0	0	5.448
Udbyhøjvej	1u	Bjellerup Ladegård, Dronningborg	001903-6	0	0	19.003
Udbyhøjvej	1x	Bjellerup Ladegård, Dronningborg	001904-0	0	0	5.889
Udbyhøjvej 81	1bt	Bjellerup Ladegård, Dronningborg	001905-7	2.250.000	563.400	2.561
Udbyhøjvej	32a	Dronningborg Hgd., Dronningborg	001906-6	0	0	2.658
Udbyhøjvej 191	10g	Tjærby By, Gimming	001910-3	162.500	162.500	7.271
Udbyhøjvej 193	3c	Gimming By, Gimming	001910-5	10.500.000	10.461.000	261.526
Tøjhushavevej 35	1c	Randers Markjorder	001911-5	0	0	29.799
Udbyhøjvej	62	Tjærby By, Gimming	001911-6	9.400	9.400	1.940
Vasen 51	40c	Neder Hornbæk By, Hornbæk	001931-0	0	0	20.992
Vennelystvej 60	6da	Kristrup By, Kristrup	001940-2	4.200.000	1.405.600	2.756
Byvænget 12a	7a	Kristrup By, Kristrup	001940-3	1.650.000	889.000	4.500
Vester Alle 5	383a	Randers Markjorder	001941-5	1.150.000	412.700	724
Vester Altanvej 11	421ei	Randers Markjorder	001944-5	0	0	15.933
Nålemagervej 114	554ab	Randers Markjorder	001950-1	73.000.000	10.512.900	47.786
Vestergade 3	410	Randers Bygrunde	001952-9	148.500	148.500	225
Vestergade 5	411a	Randers Bygrunde	001953-1	1.600.000	967.600	1.466
Vestergade 15	417	Randers Bygrunde	001953-9	12.100.000	5.784.200	3.443
Vester Altanvej 2	440a	Randers Bygrunde	001957-7	36.000.000	3.578.800	1.178
Laksetorvet 1	197b	Randers Bygrunde	001963-2	169.000.000	16.173.600	16.337
Vestre Bakkevej	204b	Randers Markjorder	001964-4	0	0	5.399
Vestre Bakkevej	204f	Randers Markjorder	001964-5	0	0	306
Vestrupvej	41a	Lem By, Lem	001965-7	8.207.300	8.207.300	60.245
Vestrupvej	30a	Gimming By, Gimming	001965-8	2.223.500	2.223.500	16.623
Viborgvej	33b	Randers Markjorder	001973-8	37.600	37.600	683
Viborgvej 76b	33a	Randers Markjorder	001974-6	260.000	0	0
Viborgvej 90	156g	Randers Markjorder	001975-4	428.400	428.400	2.784
Parkboulevarden 31a	33a	Randers Markjorder	001975-5	25.500.000	25.049.200	149.160
Viborgvej 98d	33q	Randers Markjorder	001975-7	4.000.000	511.100	4.542
Splejservej	245b	Randers Markjorder	001983-9	0	0	4.422
Reberbanevej	344d	Randers Markjorder	001984-1	0	0	86

Ejendomsfortegnelse 2020

BELIGGENHED	MATR.NR.	EJERLAV	EJD.NR.	EJENDOMS- VÆRDI (KR.)	GRUND- VÆRDI (KR.)	VURDERET AREAL (M ²)
Rebslagervej 12	245k	Randers Markjorder	001984-2	8.750.000	1.091.000	1.276
Rebslagervej 5	242g	Randers Markjorder	001984-3	1.800.000	889.100	14.818
Von Hattenstræde 15	489a	Randers Bygrunde	001989-5	0	0	277
Lønstrupvej 10	6qi	Vorup By, Vorup	001992-8	5.600.000	436.200	9.428
Vorup Boulevard 35			001992-9			
Vorup Boulevard 37			001993-0			
Paderup Mosevej	1ag	Paderup By, Kristrup	001997-3	0	0	8.390
Ydervangen 1	534f	Randers Markjorder	002007-8	8.950.000	719.600	6.542
Ørneborgvej	1l	Kristrup By, Kristrup	002023-2	0	0	2.351
Brødstedlundvej	1dk	Kristrup By, Kristrup	002023-3	0	0	2.278
Ørneborgvej 24	13l	Kristrup By, Kristrup	002023-5	10.000.000	560.700	11.213
Ørneborgvej 29	1c	Kristrup By, Kristrup	002023-8	534.900	534.900	14.859
Ørneborgvej	145	Kristrup By, Kristrup	002024-0	0	0	2.362
Stemannsgade 09c	155b	Randers Bygrunde	002027-0	8.613.000	8.613.000	2.900
Østervangsvej 01b	421en	Randers Markjorder	002032-0	0	0	95.356
Burschegade	121d	Randers Bygrunde	002032-5	0	0	1.910
Århusvej 37	108dy	Kristrup By, Kristrup	002040-1	548.600	548.600	1.131
Århusvej 39	108fæ	Kristrup By, Kristrup	002040-3	538.800	538.800	996
Århusvej 41	108ga	Kristrup By, Kristrup	002040-5	538.200	538.200	994
Århusvej 43	108dx	Kristrup By, Kristrup	002040-7	419.400	419.400	598
Århusvej 45	108dt	Kristrup By, Kristrup	002040-9	420.000	420.000	600
Århusvej 47	108dø	Kristrup By, Kristrup	002041-1	960.000	402.200	575
Århusvej 53	116e	Kristrup By, Kristrup	002041-7	536.400	536.400	988
Århusvej 59	116r	Kristrup By, Kristrup	002042-3	482.400	482.400	808
Århusvej 63	116t	Kristrup By, Kristrup	002042-6	525.000	525.000	950
Århusvej 65	116u	Kristrup By, Kristrup	002042-7	525.000	525.000	950
Århusvej 69	163	Kristrup By, Kristrup	002043-1	17.000	17.000	118
Århusvej 71	164	Kristrup By, Kristrup	002043-3	406.800	406.800	556
Århusvej 73	165	Kristrup By, Kristrup	002043-5	453.900	453.900	713
Århusvej 75	116n	Kristrup By, Kristrup	002043-7	0	0	1.964
Århusvej	167	Kristrup By, Kristrup	002043-9	0	0	311
Århusvej 81	170	Kristrup By, Kristrup	002044-3	391.500	391.500	505
Århusvej 83	171	Kristrup By, Kristrup	002044-5	162.700	162.700	190
Århusvej 85	172	Kristrup By, Kristrup	002044-7	187.600	187.600	273
Århusvej 87	173	Kristrup By, Kristrup	002044-9	0	0	1.650
Århusvej 91	174	Kristrup By, Kristrup	002045-3	1.000.000	91.100	759
Århusvej 93	175	Kristrup By, Kristrup	002045-5	470.700	470.700	769
Århusvej 97a	177	Kristrup By, Kristrup	002045-9	441.300	441.300	671
Århusvej 97b	178	Kristrup By, Kristrup	002046-0	462.600	462.600	742
Århusvej 99	179	Kristrup By, Kristrup	002046-2	475.500	475.500	785
Vænget 23	6bq	Vorup By, Vorup	002046-5	371.800	371.800	4.604
Ribevej	11o	Vorup By, Vorup	002047-5	0	0	14.805
Graceland Randers V 1	38	Paderup By, Kristrup	002048-9	1.310.900	1.310.900	13.109
Juventusvej	5av	Paderup By, Kristrup	002049-4	12.665.100	12.665.100	42.761
Paderup Mosevej	4f	Paderup By, Kristrup	002049-7	2.032.400	2.032.400	18.751
Katholmvej 5	2ck	Dronningborg Hgd., Dronningborg	002051-1	921.000	921.000	30.700
Nyholmsvej	5fe	Dronningborg Hgd., Dronningborg	002066-1	0	0	3.172
Birkevej	482fh	Randers Markjorder	002087-6	0	0	1.517
Myntevej 43	3eø	Helsted By, Borup	002091-1	975.700	975.700	19.745
Viborgvej 96	33v	Randers Markjorder	002098-8	3.750.000	604.000	4.003
Houmarksvej	15c	Råsted By, Råsted	002099-5	0	0	950
Alsikevej	527ak	Randers Markjorder	002099-6	0	0	10.250
Nordskellet	527ai	Randers Markjorder	002099-7	0	0	5.673
Kamillevej	104ad	Randers Markjorder	002101-7	0	0	307
Høvejen 23	9an	Vorup By, Vorup	002119-4	8.150.000	259.000	4.276
Gl. Viborgvej	4cn	Over Hornbæk By, Hornbæk	002211-2	0	0	5.081
Toldbodgade 912			002211-6	0	0	0
Ydervangen 13	527ao	Randers Markjorder	002219-6	0	0	4.817
Ydervangen 22	527an	Randers Markjorder	002219-7	0	0	1.836
Nordskellet	44b	Randers Markjorder	002219-9	3.589.100	3.589.100	96.787
Christiansborgvej	1nø	Bjellerup Ladegård, Dronningborg	002220-3	1.224.300	1.224.300	111.340

Ejendomsfortegnelse 2020

BELIGGENHED	MATR.NR.	EJERLAV	EJD.NR.	EJENDOMS- VÆRDI (KR.)	GRUND- VÆRDI (KR.)	VURDERET AREAL (M ²)
Hadsundvej	61l	Randers Markjorder	002221-6	0	0	12.935
Bjarkesvej	48cm	Kristrup By, Kristrup	002226-3	0	0	340
Overvænget 25a	10q	Over Hornbæk By, Hornbæk	002231-6	1.250.000	705.100	682
Overvænget 25	10r	Over Hornbæk By, Hornbæk	002231-7	470.400	470.400	768
Koboltvej 2	10s	Over Hornbæk By, Hornbæk	002231-8	908.400	908.400	2.059
Lerbakken	11g	Haslund By, Haslund	002242-1	0	0	24.775
Hammelvej	48co	Kristrup By, Kristrup	002248-7	295.900	295.900	29.667
Fredensgade	924b	Randers Bygrunde	002260-2	0	0	3
Vestervold	472b	Randers Bygrunde	002292-7	0	0	3.084
Hobrovej	472c	Randers Bygrunde	002292-8	0	0	655
Løvevej 2	9eø	Kristrup By, Kristrup	002296-6	6.800	6.800	682
Mariagervej 184	536h	Randers Markjorder	002306-7	5.538.400	5.538.400	103.477
Mariagervej 160	536i	Randers Markjorder	002306-8	68.500	68.500	1.245
Haraldsvej 900	7i	Paderup By, Kristrup	002309-0	0	0	4.648
Burschesgade 9	121f	Randers Bygrunde	002310-6	0	0	123
Kristrupvej 901	4dç	Kristrup By, Kristrup	002337-6	0	0	2.872
Kærgade 66c	8læ	Vorup By, Vorup	002354-6	322.900	322.900	3.126
Overvænget 25	10r	Over Hornbæk By, Hornbæk	002393-1	1.250.000	0	0
Saxofonvej 900	48b	Vorup By, Vorup	002432-2	0	0	360
Nyholmsvej 12	5fi	Dronningborg Hgd., Dronningborg	002450-4	7.300.000	680.500	6.186
Mælkevej 900	38v	Vorup By, Vorup	002451-6	0	0	1.097
Blommevej 16	463m	Randers Markjorder	002452-5	400.500	400.500	3.641
Toldbodgade 02a	7000o	Randers Bygrunde	002456-6	360.000	0	0
Markskellet 900	55ao	Randers Markjorder	002462-5	0	0	1.385
Erlingsminde 27a	2ax	Romalt By, Kristrup	002466-0	0	0	720
Erlingsminde 901	2ay	Romalt By, Kristrup	002466-1	0	0	6.553
Erlingsminde 902	2az	Romalt By, Kristrup	002466-2	0	0	499
Mariesmindevej 9	5l	Romalt By, Kristrup	002485-0	0	0	21.130
Gotfredsminde 900	3by	Romalt By, Kristrup	002488-4	0	0	5.884
Gotfredsminde 901	3bz	Romalt By, Kristrup	002488-5	0	0	400
Orkestervej 9	130	Vorup By, Vorup	002504-2	0	0	738
Valnøddevej 902	12kf	Helsted By, Borup	002506-3	0	0	1.347
Viborgvej 92a	33x	Randers Markjorder	002506-5	107.500	107.500	597
Hannesminde 900	41x	Romalt By, Kristrup	002508-8	0	0	3.865
Hannesminde 901	41y	Romalt By, Kristrup	002508-9	0	0	737
Lindholtvej 2	36f	Romalt By, Kristrup	002519-9	0	0	4.816
Mariesmindevej 15	2aæ	Romalt By, Kristrup	002521-2	0	0	3.057
Bentesminde 900	4bb	Romalt By, Kristrup	002524-5	0	0	5.972
Bentesminde 901	4bc	Romalt By, Kristrup	002524-6	0	0	1.353
Astridsminde 900	36aq	Romalt By, Kristrup	002529-5	0	0	788
Astridsminde 901	36ar	Romalt By, Kristrup	002529-6	0	0	6.512
Astridsminde 902	36as	Romalt By, Kristrup	002529-7	0	0	923
Brotoften 5	32e	Vorup By, Vorup	002529-8	225.500	225.500	1.001
Rønnebærvej 37	17c	Helsted By, Borup	002530-9	1.023.200	1.023.200	25.581
Fridasminde 900	41ag	Romalt By, Kristrup	002539-9	0	0	1.382
Spjalsvej 11	7m	Romalt By, Kristrup	002541-4	20.000	20.000	771
Kirstensminde 900	6g	Romalt By, Kristrup	002541-6	0	0	4.322
Jyttesminde 900	6i	Romalt By, Kristrup	002542-3	0	0	2.746
Elkærsvej 10	6l	Romalt By, Kristrup	002542-5	0	0	9.323
Holger Danskes Vej 900	10p	Kristrup By, Kristrup	002543-1	0	0	2.177
Skovvej 901	17di	Vorup By, Vorup	002545-3	0	0	657
Holbergstien 902	247g	Randers Markjorder	002545-4	0	0	334
Holbergstien 903	247h	Randers Markjorder	002545-5	0	0	207
Holbergstien 904	247m	Randers Markjorder	002545-9	0	0	780
Mariesmindevej 25	7s	Romalt By, Kristrup	002547-1	0	0	7.928
Kertemindevej 901	3nc	Vorup By, Vorup	002560-7	0	0	930
Fladbrovej 134	17d	Tånum By, Tånum	002563-2	360.000	60.000	5.004
Kertemindevej 902	3nr	Vorup By, Vorup	002573-6	0	0	1.982
Jyttesminde 901	6ae	Romalt By, Kristrup	002575-3	0	0	428
Kirstensminde 901	6bc	Romalt By, Kristrup	002578-3	0	0	544
Piasminde 900	7aæ	Romalt By, Kristrup	002581-8	0	0	5.517

Ejendomsfortegnelse 2020

BELIGGENHED	MATR.NR.	EJERLAV	EJD.NR.	EJENDOMS- VÆRDI (KR.)	GRUND- VÆRDI (KR.)	VURDERET AREAL (M ²)
Piasminde 901	7aø	Romalt By, Kristrup	002581-9	0	0	581
Petersminde 900	7br	Romalt By, Kristrup	002583-6	0	0	2.773
Petersminde	7bs	Romalt By, Kristrup	002583-7	0	0	293
Ottosminde 900	7ch	Romalt By, Kristrup	002585-3	0	0	2.581
Ottosminde 901	7ci	Romalt By, Kristrup	002585-4	0	0	190
Odasminde 900	7cæ	Romalt By, Kristrup	002586-4	0	0	2.544
Odasminde 901	7cø	Romalt By, Kristrup	002586-5	0	0	215
Niels Bohrs Vej 15a	5b	Neder Hornbæk By, Hornbæk	002587-3	1.518.000	1.518.000	29.028
Bakkevej 900	6fø	Neder Hornbæk By, Hornbæk	002592-0	0	0	348
Apollovej 66	2n	Paderup By, Kristrup	002592-1	1.320.900	1.320.900	33.023
Mosevej 22	6ti	Vorup By, Vorup	002593-0	360.000	147.100	26.595
Vasen 12	420ab	Randers Markjorder	002593-2	350.000	59.800	2.213
Mosevænget 900	2dy	Over Hornbæk By, Hornbæk	002675-1	0	0	2.180
Romalt Boulevard 25	5o	Romalt By, Kristrup	002677-0	2.800.000	398.300	3.319
Askalien 900	6gf	Neder Hornbæk By, Hornbæk	002682-3	0	0	1.005
Parkvej 903	6gi	Neder Hornbæk By, Hornbæk	002682-6	0	0	334
Langvangen 02a	536k	Randers Markjorder	002682-7	242.300	242.300	2.692
Pilevænget 900	8ac	Over Hornbæk By, Hornbæk	002683-7	0	0	2.940
Romalt Boulevard	5n	Romalt By, Kristrup	002699-5	348.600	348.600	70.381
Stålvvej 11	12v	Vorup By, Vorup	002699-8	358.200	358.200	2.985
Romalt Boulevard 29	5p	Romalt By, Kristrup	002700-5	4.100.000	722.800	7.390
Tigervej 900	18ab	Kristrup By, Kristrup	002704-0	0	0	1.524
Blommevej 902	463a	Randers Markjorder	002704-1	0	0	2.596
Neptunvej 10	4b	Munkdrup By, Kristrup	002706-2	2.879.400	2.879.400	13.088
Tebbestrupvej 87	3nt	Vorup By, Vorup	002707-4	18.800	18.800	9.420
Bjørningsvej 900	11q	Over Hornbæk By, Hornbæk	002713-1	0	0	794
Kristrup Engvej 22	4dh	Kristrup By, Kristrup	002715-5	1.238.800	1.238.800	20.646
Jensen Wærums Alle 2	666	Randers Markjorder	002716-9	0	0	192
Ørneborgvej 29d	1ca	Kristrup By, Kristrup	002717-4	44.300	44.300	1.108
Skovlund 27	13æ	Vorup By, Vorup	002717-9	958.400	958.400	78.941
Gl. Stationsvej 10	5u	Vorup By, Vorup	002718-0	1.801.100	1.801.100	10.006
Cypreslunden 11a	12bv	Romalt By, Kristrup	002719-5	3.992.300	3.992.300	62.218
Romalt Boulevard 30	14f	Romalt By, Kristrup	002719-6	157.500	157.500	7.875
Romaltvej 84	12l	Romalt By, Kristrup	002725-0	470.000	470.000	23.498
Stendalsvej 25	9q	Romalt By, Kristrup	002725-1	1.105.200	1.105.200	9.210
Dalumvej 900	131	Vorup By, Vorup	002725-2	0	0	509
Koglevænget 900	3ai	Over Hornbæk By, Hornbæk	002732-5	0	0	70
Udbyhøjvej 193a			002733-3	40.000	0	0
Ørneborgvej 28	13m	Kristrup By, Kristrup	002736-2	8.100.000	2.540.200	254.468
Grønnegade 2	675b	Randers Bygrunde	002737-5	2.400.000	766.600	606
Romalt Boulevard 50	17k	Romalt By, Kristrup	002740-7	64.100	64.100	1.068
Romaltvej 83	17l	Romalt By, Kristrup	002744-1	336.200	336.200	10.654
Ørneborgvej 901	199	Kristrup By, Kristrup	002745-5	0	0	54
Ørneborgvej 902	200	Kristrup By, Kristrup	002745-6	0	0	19
Paderupvej 25	42a	Paderup By, Kristrup	002745-7	155.800	155.800	1.298
Toldbodgade 07a	175u	Randers Bygrunde	002752-7	1.821.800	1.821.800	7.007
Kristrup Engvej 01a	649b	Randers Markjorder	002753-5	0	0	85
Sennepsvangen 900	527cc	Randers Markjorder	002755-4	0	0	4.497
Alsikevej 901	527db	Randers Markjorder	002773-1	0	0	1.491
Høvejen 18	9ds	Vorup By, Vorup	002789-1	4.100.000	2.506.400	3.961
Høvejen 39	9dz	Vorup By, Vorup	002794-3	34.900	34.900	872
Lemvej 32	13k	Lem By, Lem	002800-0	220.000	69.100	6.914
Kertemindevej 903	3oa	Vorup By, Vorup	002800-5	0	0	1.298
Toldbodgade 61	1bæ	Dronningborg Hgd., Dronningborg	002801-8	762.600	762.600	30.825
Gl. Viborgvej 54	5l	Over Hornbæk By, Hornbæk	002802-0	2.850.000	2.770.500	69.961
Markskellet 6	55cc	Randers Markjorder	002822-7	1.406.100	1.406.100	17.820
Langvangen 900	536m	Randers Markjorder	002823-3	0	0	1.511
Langvangen 901	538d	Randers Markjorder	002823-4	0	0	684
Langvangen 4	536l	Randers Markjorder	002823-5	108.200	108.200	1.202
Marsvej 2	5bb	Paderup By, Kristrup	002826-5	0	0	5.480
Havnegade 02a	175aa	Randers Bygrunde	002831-8	0	0	1.240

Ejendomsfortegnelse 2020

BELIGGENHED	MATR.NR.	EJERLAV	EJD.NR.	EJENDOMS- VÆRDI (KR.)	GRUND- VÆRDI (KR.)	VURDERET AREAL (M ²)
Jernbanegade 11	403b	Randers Bygrunde	002837-0	0	0	14.469
Holbergstien 6	247o	Randers Markjorder	002837-5	15.900.000	3.350.500	4.096
Cypreslunden 11a	12bu	Romalt By, Kristrup	002851-7	0	0	10.513
Blommevej 51	61o	Randers Markjorder	002858-6	0	0	4.639
Torupdalvej 1	3fb	Dronningborg Hgd., Dronningborg	002861-6	532.700	532.700	1.307
Topasdalen 22	3fc	Dronningborg Hgd., Dronningborg	002861-7	0	0	3.036
Markskellet 94	55dæ	Randers Markjorder	002866-9	57.700	57.700	186
Tværgade 900	1039a	Randers Bygrunde	002867-0	0	0	313
Løvstræde 900	1040	Randers Bygrunde	002867-1	0	0	360
Bindeleddet 900	9m	Haslund By, Haslund	002879-6	0	0	1.782
Rubindalen 2	3gs	Dronningborg Hgd., Dronningborg	002881-2	0	0	1.410
Opaldalen 18	3hp	Dronningborg Hgd., Dronningborg	002883-5	0	0	9.272
Rubindalen 4	3hq	Dronningborg Hgd., Dronningborg	002883-6	0	0	6.928
Torupdalvej 3	3hr	Dronningborg Hgd., Dronningborg	002883-7	0	0	3.149
Nordstjernen 17	11lr	Helsted By, Borup	002886-3	2.150.000	476.700	789
Enghøj Alle 1	11mm	Helsted By, Borup	002888-4	1.800.000	1.275.600	4.224
Skytten 902	11mr	Helsted By, Borup	002888-9	0	0	5.006
Skytten 901	11mæ	Helsted By, Borup	002889-7	0	0	2.349
Skytten 27	11mz	Helsted By, Borup	002890-5	0	0	2.228
Athenevej 900	4av	Paderup By, Kristrup	002890-8	0	0	1.601
Romalt Boulevard 900	5r	Romalt By, Kristrup	002893-1	0	0	541
Holmsgårdsvej 37	15dæ	Kristrup By, Kristrup	002894-0	36.000	36.000	180
Tritonvej 21	4bu	Paderup By, Kristrup	002896-3	29.800	29.800	3.731
Venusvej 11a	4bv	Paderup By, Kristrup	002896-4	0	0	11.035
Vasen 51a	25a	Neder Hornbæk By, Hornbæk	002898-8	0	0	1.150
Langvangen 12	541b	Randers Markjorder	002899-2	78.000	78.000	1.201
Mirabellevej 7	460d	Randers Markjorder	002899-5	896.100	896.100	8.146
Nyvangsvej 25	400a	Randers Markjorder	002899-7	4.350.000	0	0
Marienborgvej 901	468aa	Randers Markjorder	002900-3	0	0	570
Tjærbyvej 104	3hæ	Dronningborg Hgd., Dronningborg	002900-8	1.050.000	124.800	25.490
Højsletvej 21b	34t	Randers Markjorder	002902-5	63.000	63.000	573
Juventusvej 15	5y	Paderup By, Kristrup	002904-7	12.473.600	12.473.600	113.391
Toften 900	23	Ølst By, Ølst	002905-5	0	0	725
Ølstvadbrovej 900	24	Ølst By, Ølst	002905-6	0	0	495
Topasdalen 24	3ia	Dronningborg Hgd., Dronningborg	002906-5	0	0	5.891
Tebbestrupvej 905	3u	Tebbestrup By, Haslund	002908-4	0	0	296
Fladbrovej 48	59	Over Hornbæk By, Hornbæk	002909-2	0	0	245
Stånumvej 64	1ø	Stånum By, Kristrup	002909-8	660.000	271.000	49.613
Viborgvej 184	30c	Over Hornbæk By, Hornbæk	002910-0	19.692.700	19.692.700	167.437
Alsvej	7gx	Vorup By, Vorup	002910-7	9.069.000	9.069.000	177.917
Højsletvej 21	34r	Randers Markjorder	002913-6	193.600	193.600	1.760
Højsletvej 21d	34s	Randers Markjorder	002913-7	24.600	24.600	224
Brombærvej 46	4ac	Helsted By, Borup	002914-0	76.400	76.400	6.942
Brombærvej 900	4ad	Helsted By, Borup	002914-1	0	0	2.664
Højsletvej 21e	34u	Randers Markjorder	002914-4	49.400	49.400	449
Fyrrevænget 900	6bi	Over Hornbæk By, Hornbæk	002916-8	0	0	236
Skytten 900	11nm	Helsted By, Borup	002920-8	0	0	1.301
Garnisonsvej 8	84ab	Randers Markjorder	002921-4	1.650.000	258.800	1.294
Jadedalen 65	3ih	Dronningborg Hgd., Dronningborg	002922-4	0	0	792
Jadedalen 900	3ii	Dronningborg Hgd., Dronningborg	002922-5	0	0	4.600
Viborgvej 70	33z	Randers Markjorder	002922-6	286.700	286.700	1.593
Vester Tværvej 11	151at	Randers Markjorder	002923-5	21.800.000	2.180.100	5.642
Viborgvej 98a	33æ	Randers Markjorder	002923-7	4.500.000	648.200	6.974
Fjordvej 31	5fo	Dronningborg Hgd., Dronningborg	002923-8	251.200	251.200	16.119
Nørrebrogade 900	243g	Randers Markjorder	002926-2	0	0	121
Mariagervej 180	536n	Randers Markjorder	002926-3	3.750.000	41.300	751
Gl. Hobrovej 140	11nn	Helsted By, Borup	002926-5	9.400.000	641.500	5.346
Yrsavej 902	110c	Randers Markjorder	002926-7	0	0	196
Tronholmen 07a	573n	Randers Markjorder	002927-4	0	0	10.293
Mariagervej 180a	536o	Randers Markjorder	002927-8	27.800	27.800	506
Marsvej 45	5bk	Paderup By, Kristrup	002928-3	830.300	830.300	3.774

Ejendomsfortegnelse 2020

BELIGGENHED	MATR.NR.	EJERLAV	EJD.NR.	EJENDOMS- VÆRDI (KR.)	GRUND- VÆRDI (KR.)	VURDERET AREAL (M ²)
Tunøvej 901	9ad	Haslund By, Haslund	002933-1	573.000	573.000	5.209
Gl. Viborgvej 50	5an	Over Hornbæk By, Hornbæk	002937-9	60.500	60.500	312
Parkboulevard 65	33ø	Randers Markjorder	002939-8	144.000	144.000	800
Bøsbrovej 68	77i	Vorup By, Vorup	002940-5	0	0	1.109
Spindervej 11	242h	Randers Markjorder	002941-2	4.200.000	190.300	3.172
Nørrebrogade 901	245h	Randers Markjorder	002942-4	0	0	5.341
Bøsbrovej 68	77i	Vorup By, Vorup	002942-8	12.700.000	149.100	0
Bøsbrovej 68	77i	Vorup By, Vorup	002942-9	380.000	6.200	0
Vedøvej 5	10t	Bjellerup Ladegård, Dronningborg	002943-5	8.300.000	1.129.500	2.965
Vedøvej 2	10x	Bjellerup Ladegård, Dronningborg	002943-8	0	0	615
Hadsundvej 900	43	Lem By, Lem	002944-1	0	0	6.244
Fischersgade 24	181e	Randers Bygrunde	002944-8	2.772.600	2.772.600	1.325
Fjordgade 18	175a	Randers Bygrunde	002944-9	80.000	0	0
Gl. Hobrovej 138	11h	Helsted By, Borup	002945-9	14.700.000	619.800	7.748
Syvstjernen 40	11nq	Helsted By, Borup	002946-0	24.500	24.500	31.220
Fiskergårdsvej 21	11d	Helsted By, Borup	002946-1	1.831.900	1.831.900	62.084
Højtoftegade 900	132	Vorup By, Vorup	002946-4	0	0	959
Clausholmvej 31	11h	Kristrup By, Kristrup	002947-2	1.100.000	280.800	99.321
Bøgelundsvej 900	6	Amstrupgård, Haslund	002947-5	0	0	4.710
Agnetesvej 900	108go	Kristrup By, Kristrup	002947-9	0	0	914
Byvænget 12	6e	Kristrup By, Kristrup	002949-0	11.900.000	2.897.500	0
Byvænget 12	6e	Kristrup By, Kristrup	002949-1	2.100.000	365.500	0
Damstedvej 900	32	Gimming By, Gimming	002949-5	0	0	3.202
Romalt Boulevard 61	13q	Kristrup By, Kristrup	002949-7	1.600.000	0	0
Kingosvej 1	56	Neder Hornbæk By, Hornbæk	002950-5	0	0	3.133
Kjøllevej 900	61b	Over Hornbæk By, Hornbæk	002950-6	0	0	2.415
Tånum Bygade 900	106a	Tånum By, Tånum	002950-9	0	0	2.158
Kallehavevej 901	43a	Tebbestrup By, Haslund	002951-4	0	0	3.560
Kallehavevej 30	44	Tebbestrup By, Haslund	002951-5	0	0	4.691
Skanderborggade 900	134a	Vorup By, Vorup	002951-9	0	0	2.298
Høvejen 41	136	Vorup By, Vorup	002952-0	0	0	0
Askildrupvej 900	22	Askildrup By, Ølst	002952-1	0	0	2.583
Trustrupvej 900	13	Trustrup By, Ølst	002952-3	0	0	3.622
Bjergbyvej 900	40	Bjergby By, Borup	002952-5	0	0	1.136
Borup Byvej 900	27a	Borup By, Borup	002952-8	0	0	737
Svejstrupvej 900	42a	Helsted By, Borup	002952-9	0	0	4.113
Houmarksvej 903	21a	Kondrup By, Borup	002953-0	0	0	1.119
Gimming Kirkevej 901	33a	Gimming By, Gimming	002953-3	0	0	1.080
Salvej 900	63a	Tjærby By, Gimming	002953-5	0	0	6.532
Lemvej 900	44a	Lem By, Lem	002953-6	0	0	843
Bjerregrav St. Vej 900	32	Råsted By, Råsted	002953-8	0	0	185
Bjerregrav St. Vej 901	33	Råsted By, Råsted	002953-9	0	0	788
Svejstrupvej 901	11	Svejstrup By, Råsted	002954-2	0	0	2.589
Romaltvej 900	94a	Romalt By, Kristrup	002954-6	0	0	964
Stånumvej 900	13	Stånum By, Kristrup	002954-8	0	0	676
Bredstrupsgade 7	1043	Randers Bygrunde	002955-2	132.000	132.000	2.148
Udbyhøjvej 01a	669	Randers Markjorder	002955-3	0	0	0
Møllevangsvej 900	65a	Haslund By, Haslund	002955-4	0	0	1.091
Romalt Boulevard 63	13q	Kristrup By, Kristrup	002956-0	460.000	0	0
Viborgvej 92b	33a	Randers Markjorder	002956-4	0	0	0
Rismøllegade 10a	12r	Bjellerup Ladegård, Dronningborg	002957-3	0	0	1.605
Rismøllegade 10	12a	Bjellerup Ladegård, Dronningborg	002957-4	5.150.000	138.200	2.879
Vestergade 62	440g	Randers Bygrunde	002959-7	0	0	2.898
Gl. Hadsundvej 17a	249b	Randers Markjorder	002960-5	0	0	1.011
Elkærsvej 16	7000r	Romalt By, Kristrup	002962-0	0	0	0
Vestergade 62	440g	Randers Bygrunde	002962-1	29.500.000	3.770.400	0
Vestergade 62	440g	Randers Bygrunde	002962-2	3.000.000	359.300	0
Vester Altanvej 2			002962-3	0	0	0
Viborgvej 98e	33aa	Randers Markjorder	002962-6	0	0	4.900
Viborgvej 03b	667b	Randers Markjorder	002962-8	0	0	3.227
Kasernevej 900	1044	Randers Bygrunde	002963-1	0	0	63

Ejendomsfortegnelse 2020

BELIGGENHED	MATR.NR.	EJERLAV	EJD.NR.	EJENDOMS- VÆRDI (KR.)	GRUND- VÆRDI (KR.)	VURDERET AREAL (M ²)
Paderup Mosevej 900	43	Paderup By, Kristrup	002963-4	0	0	2.387
Egholmsvej 4	1iu	Bjellerup Ladegård, Dronningborg	002963-5	9.350.000	1.192.500	0
Egholmsvej 4	1iu	Bjellerup Ladegård, Dronningborg	002963-6	11.300.000	798.300	0
Viborgvej 98e	33aa	Randers Markjorder	002963-7	10.900.000	616.000	0
Viborgvej 98e	33aa	Randers Markjorder	002963-8	710.000	56.300	0
Gl. Hadsundvej 17a	249b	Randers Markjorder	002964-1	5.550.000	1.119.100	0
Gl. Hadsundvej 17a	249b	Randers Markjorder	002964-3	130.000	33.400	0
Ukendt vejnavn 983	137	Vorup By, Vorup	002964-5	0	0	538
Lindgrensvej 30	5aæ	Over Hornbæk By, Hornbæk	002966-5	0	0	18.043
Selandersvej 78	5aø	Over Hornbæk By, Hornbæk	002966-6	0	0	23.173
Selandersvej 901	5bb	Over Hornbæk By, Hornbæk	002966-8	0	0	1.789
Viborgvej 98b	33ab	Randers Markjorder	002967-8	5.550.000	1.121.700	4.006
Sikavej 900	1cn	Kristrup By, Kristrup	002968-1	0	0	263
Rougsøvej 900	10ea	Vorup By, Vorup	002969-6	0	0	159
Rougsøvej 17	10eb	Vorup By, Vorup	002969-7	0	0	2.000
Figenlunden 900	9ao	Romalt By, Kristrup	002972-6	0	0	3.597
Kirsebærvej	57	Neder Hornbæk By, Hornbæk	002973-1	0	0	2.689
Daddellunden 900	14ad	Romalt By, Kristrup	002980-3	0	0	4.218
Gemsevej 1	1cp	Kristrup By, Kristrup	002980-7	8.950.000	463.300	5.165
Skelvangsvej 300	1o	Helsted By, Borup	002980-8	0	0	0
Jadedalen 67	3kd	Dronningborg Hgd., Dronningborg	002982-1	0	0	374
Jadedalen 69	3ke	Dronningborg Hgd., Dronningborg	002982-2	0	0	2.767
Bidstrupvej 900	3kl	Dronningborg Hgd., Dronningborg	002984-7	0	0	1.387
Storegade 16	7000a	Randers Bygrunde	002984-8	0	0	0
Dronningb. Boulevard 40	486ao	Randers Markjorder	002986-0	12.200.000	1.024.500	4.104
Skovhulevej 31	4a	Over Hornbæk By, Hornbæk	002986-8	20.616.100	20.616.100	230.695
Torupdalvej 11	3me	Dronningborg Hgd., Dronningborg	002988-4	7.550.000	870.800	5.024
Fyrrevænget 901	2ey	Over Hornbæk By, Hornbæk	002988-6	0	0	5.145
Palmelunden 900	14af	Romalt By, Kristrup	002988-7	0	0	3.797
Stendalsvej 20	14bo	Romalt By, Kristrup	002992-1	0	0	3.715
Juvelaldalen 15	3lø	Dronningborg Hgd., Dronningborg	002996-3	0	0	12.046
Perledalen 28	3mb	Dronningborg Hgd., Dronningborg	002996-7	0	0	7.997
Slyngborggade 8	472d	Randers Bygrunde	002996-9	5.250.000	1.756.700	1.193
Hedevej 7	10e	Tånium By, Tånium	002997-8	854.800	854.800	16.177
Havnegade 8	7000a	Randers Bygrunde	003005-4	0	0	0
Skovsyrevej 21	4ez	Over Hornbæk By, Hornbæk	003008-2	0	0	8.824
Skovsyrevej 902	4fh	Over Hornbæk By, Hornbæk	003009-2	0	0	4.918
Slotsgården 5	150a	Randers Bygrunde	003013-5	4.450.000	2.248.300	757
Falstersvej 2	140	Vorup By, Vorup	003014-1	5.100.000	239.800	5.300
Viborgvej 98f	33aa	Randers Markjorder	003014-8	11.300.000	699.700	0
Hvidemøllevej 01d	21ak	Randers Markjorder	003015-7	5.350.000	360.000	4.000
Prinsessegade 900	175ao	Randers Bygrunde	003016-0	0	0	1.298
Turkisdalen 900	3mg	Dronningborg Hgd., Dronningborg	003016-6	0	0	2.252
Tronholmen 4	568ab	Randers Markjorder	003018-6	1.794.300	1.794.300	8.156
Stemannsgade 09d	155d	Randers Bygrunde	003019-3	3.150.000	1.024.700	345
Stemannsgade 900	155c	Randers Bygrunde	003019-4	0	0	174
Rønnebærvej 35a	17x	Helsted By, Borup	003019-7	1.350.000	116.000	725
Udbyhøjvej 95a	35	Dronningborg Hgd., Dronningborg	003022-0	0	0	2.913
Viborgvej 140	7000n	Neder Hornbæk By, Hornbæk	003022-1	0	0	0
Vasen 8	420æ	Randers Markjorder	003022-9	0	0	0
Falstersvej 900	7hb	Vorup By, Vorup	003028-5	0	0	2.880
Langelandsvej 902	7hc	Vorup By, Vorup	003028-6	0	0	2.333
Turkisdalen 10	3ms	Dronningborg Hgd., Dronningborg	003030-6	2.489.700	2.489.700	9.919
Gl. Hobrovej 136	11og	Helsted By, Borup	003032-0	35.000.000	1.635.200	44.190
Rismøllegade 901	21	Bjellerup Ladegård, Dronningborg	003037-6	0	0	1.319
Thetisvej 31	4fz	Paderup By, Kristrup	003038-3	477.000	477.000	24.593
Nøddelunden 901	14cg	Romalt By, Kristrup	003041-5	0	0	2.108
Minervavej 900	5br	Paderup By, Kristrup	003046-6	0	0	1.142
Romalt Boulevard 28	14ch	Romalt By, Kristrup	003052-1	0	0	3.198
Rebslagervej 7	245m	Randers Markjorder	003056-7	230.000	54.500	1.136
Borup Byvej 109	22b	Borup By, Borup	003059-9	3.900	3.900	49

Ejendomsfortegnelse 2020

BELIGGENHED	MATR.NR.	EJERLAV	EJD.NR.	EJENDOMS- VÆRDI (KR.)	GRUND- VÆRDI (KR.)	VURDERET AREAL (M ²)
Lindelunden 900	14cv	Romalt By, Kristrup	003086-0	0	0	8.054
Vædderen 900	1bc	Helsted By, Borup	003089-2	0	0	2.839
Lene Bredahls Gade 9	1009a	Randers Bygrunde	003090-6	1.800.000	575.500	0
Jomfruen 900	1bu	Helsted By, Borup	003095-5	0	0	2.338
Lamavej 900	1ed	Kristrup By, Kristrup	003099-7	0	0	2.635
Paderuplundvej 2	4hi	Paderup By, Kristrup	003104-8	13.700.000	1.445.100	4.817
Furvej 900	8og	Vorup By, Vorup	003106-3	0	0	2.021
Hvilhusevej 17b	11q	Tørring By, Ø. Tørslev	003106-4	280.000	0	0
Mælkevejen 1	20o	Harridslev By, Harridslev	003106-8	8.725.900	8.725.900	29.196
Lollandsvej 4	8oh	Vorup By, Vorup	003110-9	258.500	258.500	2.350
Grenåvej 5	568bv	Randers Markjorder	003111-6	136.200	136.200	2.074
Tronholmen 7	568bq	Randers Markjorder	003111-7	510.400	510.400	2.320
Tjørnelundsvej 5	44b	Lem By, Lem	003112-1	0	0	2.401
V. G. Andersens Vej 19	18cg	Gjerlev By, Gjerlev	003116-2	0	0	1.583
Mølleholmen 900	672	Randers Markjorder	003121-0	0	0	548
Enghavevej	51	Langå By, Langå	003135-8	0	0	0
Jebjergvej	4q	Jebjerg By, Ørum	003136-4	0	0	498
Bredgade 4	19ca	Langå By, Langå	003145-5	27.500.000	7.734.700	15.741
Alleen	5ck	Langå By, Langå	003146-0	609.700	609.700	2.258
Bredgade 21	5ae	Langå By, Langå	003146-7	457.900	457.900	814
Bredgade 27	5bi	Langå By, Langå	003147-3	225.600	225.600	401
Egevej	5mu	Langå By, Langå	003159-0	0	0	689
Enghavevej 998a	7q	Langå By, Langå	003160-0	20.800	20.800	7.350
Grenstenvej 26b	9ce	Stevnstrup By, Grensten	003178-3	442.700	442.700	936
Grenstenvej 998a	19e	Stevnstrup By, Grensten	003178-5	1.243.500	1.243.500	18.560
Jebjergvej 999a	2i	Jebjerg By, Ørum	003184-8	9.400	9.400	840
Vennevej 6	7r	Langå By, Langå	003185-6	43.000.000	1.531.500	78.865
Helstrupvej 7	6p	Helstrup By, Helstrup	003187-8	151.800	151.800	5.372
Helstrupvej 05a	13d	Helstrup By, Helstrup	003188-0	190.000	188.400	15.663
Drosselvej 999a	2az	Langå By, Langå	003204-6	88.100	88.100	6.998
Landsbygaden 1	20b	Stevnstrup By, Grensten	003212-6	0	0	2.017
Landsbygaden 2	19c	Stevnstrup By, Grensten	003212-7	810.000	781.700	4.027
Landsbygaden 5	4au	Stevnstrup By, Grensten	003213-0	120.000	97.800	575
Landsbygaden 16b	47h	Stevnstrup By, Grensten	003214-1	202.300	202.300	1.190
Nørgårdsvej 999a	47g	Værum By, Værum	003245-7	191.600	191.600	898
Parkvej 8	19nh	Langå By, Langå	003252-7	0	0	23.450
Randersvej 999a	4ø	Langå By, Langå	003254-2	1.512.800	1.512.800	25.214
Drosselvej 10a	6a	Langå By, Langå	003256-2	3.379.100	3.379.100	68.900
Randersvej 999d	6g	Stevnstrup By, Grensten	003259-8	49.000	49.000	7.000
Fladbrovej 136	5c	Stevnstrup By, Grensten	003260-0	0	0	0
Randersvej 50f	4s	Langå By, Langå	003261-3	821.000	821.000	199.083
Skovkrogen	52	Langå By, Langå	003274-4	0	0	0
Skovlystvej 999c	5f	Langå By, Langå	003276-1	1.242.900	1.242.900	18.440
Skovlystvej 09b	5ft	Langå By, Langå	003276-3	1.600.000	279.700	19.875
Stationsvej 34b	5o	Stevnstrup By, Grensten	003284-1	157.500	157.500	22.505
Stationsvej 34a	9bp	Stevnstrup By, Grensten	003284-2	570.000	427.700	1.072
Stationsvej 999	9n	Stevnstrup By, Grensten	003284-3	241.400	241.400	39.469
Søvej	19ta	Langå By, Langå	003290-9	0	0	46.243
Ved Kirken 3	1i	Værum By, Værum	003308-4	480.000	205.200	30.218
Vinkelvej 17	5nf	Langå By, Langå	003320-7	960.000	399.100	2.277
Væthvej 33c	44u	Langå By, Langå	003322-8	240.500	240.500	8.015
Bymarksvej	20i	Stevnstrup By, Grensten	003333-9	104.700	104.700	427
Gydevej	55a	Langå By, Langå	003335-7	0	0	4.342
Digterparken	1o	Langå By, Langå	003342-2	2.596.000	2.596.000	16.535
Randersvej 23a	6z	Langå By, Langå	003342-4	57.000.000	2.778.700	47.231
Bymarksvej 18	2g	Stevnstrup By, Grensten	003342-6	42.000.000	965.800	109.192
Brorsonsvej 01a	1p	Langå By, Langå	003348-7	403.000	403.000	915
Mosevej	57	Langå By, Langå	003355-9	0	0	1.810
Kærsangervej 12	5og	Langå By, Langå	003356-6	466.200	466.200	72.611
Digterparken	1bo	Langå By, Langå	003356-9	7.084.900	7.084.900	33.551
Skovlystvej			003362-8			

Ejendomsfortegnelse 2020

BELIGGENHED	MATR.NR.	EJERLAV	EJD.NR.	EJENDOMS- VÆRDI (KR.)	GRUND- VÆRDI (KR.)	VURDERET AREAL (M ²)
Mads Nielsensvej 17	1dl	Langå By, Langå	003364-1	405.800	405.800	927
Mads Nielsensvej 19	1dm	Langå By, Langå	003364-2	399.500	399.500	900
Mads Nielsensvej 21	1dn	Langå By, Langå	003364-3	406.600	406.600	930
Mads Nielsensvej 23	1do	Langå By, Langå	003364-4	422.300	422.300	997
Mads Nielsensvej 25	1dp	Langå By, Langå	003364-5	402.600	402.600	913
Mads Nielsensvej 27	1dq	Langå By, Langå	003364-6	399.500	399.500	900
Mads Nielsensvej 29	1dr	Langå By, Langå	003364-7	399.500	399.500	900
Mads Nielsensvej 31	1ds	Langå By, Langå	003364-8	400.700	400.700	905
Mads Nielsensvej 54	1dt	Langå By, Langå	003364-9	455.000	455.000	1.136
Mads Nielsensvej 52	1du	Langå By, Langå	003365-0	437.100	437.100	1.060
Mads Nielsensvej 50	1dv	Langå By, Langå	003365-1	455.000	455.000	1.136
Mads Nielsensvej 48	1dx	Langå By, Langå	003365-2	448.100	448.100	1.107
Mads Nielsensvej 46	1dy	Langå By, Langå	003365-3	408.000	408.000	936
Mads Nielsensvej 44	1dz	Langå By, Langå	003365-4	408.000	408.000	936
Mads Nielsensvej 42	1dæ	Langå By, Langå	003365-5	408.000	408.000	936
Mads Nielsensvej 40	1dø	Langå By, Langå	003365-6	408.000	408.000	936
Mads Nielsensvej 38	1ea	Langå By, Langå	003365-7	415.200	415.200	967
Mads Nielsensvej 36	1eb	Langå By, Langå	003365-8	399.300	399.300	899
Mads Nielsensvej 34	1ec	Langå By, Langå	003365-9	415.500	415.500	968
Mads Nielsensvej 32	1ed	Langå By, Langå	003366-0	428.400	428.400	1.023
Mads Nielsensvej 30	1ee	Langå By, Langå	003366-1	418.500	418.500	981
Mads Nielsensvej 28	1ef	Langå By, Langå	003366-2	422.800	422.800	999
Mads Nielsensvej 26	1eg	Langå By, Langå	003366-3	422.800	422.800	999
Mads Nielsensvej 24	1eh	Langå By, Langå	003366-4	455.700	455.700	1.139
Mads Nielsensvej 6	1er	Langå By, Langå	003367-3	418.100	418.100	979
Væthvej 33b	44t	Langå By, Langå	003371-6	31.600	31.600	1.091
Blomsterparken	5by	Stevnstrup By, Grensten	003371-8	1.902.900	1.902.900	18.834
Kærsangervej 14	5oq	Langå By, Langå	003372-3	1.600.000	360.900	5.155
Drosselvej	2ea	Langå By, Langå	003372-9	0	0	589
Industribakken 999a	4bk	Langå By, Langå	003373-3	0	0	1.880
Blomsterparken	5cv	Stevnstrup By, Grensten	003376-0	0	0	23.895
Fælledvej	5ox	Langå By, Langå	003377-1	0	0	370
Industrivej	2ec	Langå By, Langå	003379-9	26.300	26.300	1.134
Bredgade 08a			003387-7			
Bredgade 6			003387-8			
Markedsgade 02q			003387-9			
Bymarksvej 16			003388-1			
Bymarksvej 18			003388-2			
Kirkebakken	36	Helstrup By, Helstrup	003388-3	0	0	5.770
Gl. Silkeborgvej	62a	Ø. Velling By, Ø. Velling	003388-4	0	0	7.030
Skovboulevarden 41	65a	Stevnstrup By, Grensten	003390-1	0	0	0
Hollerupvej	27	Torup By, Torup	003391-8	0	0	0
Jebjergvej	53a	Jebjerg By, Ørum	003392-4	0	0	7.919
Stationsvej 02a	9c	Stevnstrup By, Grensten	003396-3	11.100.000	811.000	7.639
Bøgebakken 999	8cg	Stevnstrup By, Grensten	003399-3	415.200	415.200	2.352
Lavendelvej	5el	Stevnstrup By, Grensten	003400-8	0	0	1.213
Bøgebakken	8cy	Stevnstrup By, Grensten	003402-8	0	0	482
Bøgebakken	8cz	Stevnstrup By, Grensten	003402-9	0	0	503
Bøgebakken	8cæ	Stevnstrup By, Grensten	003403-0	0	0	620
Gyldenlakvej 998	5fq	Stevnstrup By, Grensten	003406-5	1.510.800	1.510.800	6.085
Landsbygaden 999	68	Stevnstrup By, Grensten	003408-0	0	0	715
Hannebjergvej	17b	Langkastrup By, Verring	003427-9	440.000	111.000	79.577
Udsigten	44ad	Langkastrup By, Verring	003436-3	0	0	0
Ukendt vejnavn	6ab	Verring By, Verring	003453-5	1.300	1.300	319
Storegade 41	4c	Assentoft By, Essenbæk	003461-2	0	0	0
Ukendt vejnavn	4ab	Assentoft By, Essenbæk	003462-4	10.400	10.400	5.180
Klostervej 19	4gh	Assentoft By, Essenbæk	003476-4	0	0	12.510
Park Alle	5ak	Assentoft By, Essenbæk	003479-3	0	0	962
Østervænget 03a	5bd	Assentoft By, Essenbæk	003480-4	0	0	0
Klostervej 17d	7bg	Assentoft By, Essenbæk	003492-9	19.700	19.700	1.968
Sandagervej 27	7bh	Assentoft By, Essenbæk	003493-0	44.900	44.900	18.163

Ejendomsfortegnelse 2020

BELIGGENHED	MATR.NR.	EJERLAV	EJD.NR.	EJENDOMS- VÆRDI (KR.)	GRUND- VÆRDI (KR.)	VURDERET AREAL (M ²)
Haldsømindevej 10	9e	Assentoft By, Essenbæk	003493-8	19.000	8.800	5.930
Højvangen	15ba	Assentoft By, Essenbæk	003498-2	0	0	4.270
Storegade 48	5ai	Assentoft By, Essenbæk	003504-5	265.100	265.100	2.090
Skolevej 22	3g	Virring By, Virring	003509-1	6.750.000	1.017.200	82.332
Skolevej 07b	9e	Drastrup By, Essenbæk	003511-3	2.750.000	2.658.100	37.973
Elmevej 34b	1a	Essenbækgård, Essenbæk	003512-8	1.670.600	1.670.600	201.492
Volkmøllevej 28	1e	Essenbækgård, Essenbæk	003513-0	44.000	19.900	5.850
Volkmøllevej 30	1h	Essenbækgård, Essenbæk	003513-1	24.100	24.100	26.020
Skolevej 14	1i	Essenbækgård, Essenbæk	003513-2	45.000.000	1.336.700	74.590
Skolevej	1p	Essenbækgård, Essenbæk	003513-4	606.200	606.200	8.660
Stadionvej 41a	1s	Essenbækgård, Essenbæk	003513-5	1.850.000	40.000	796
Storegade 65	2a	Essenbækgård, Essenbæk	003520-5	349.500	349.500	73.486
Virkevungen	3t	Essenbækgård, Essenbæk	003521-0	5.458.700	5.458.700	74.161
Volkmøllevej 20	4c	Essenbækgård, Essenbæk	003521-2	180.000	82.200	25.692
Volkmøllevej	4f	Essenbækgård, Essenbæk	003521-5	0	0	114.790
Ukendt vejnavn	9c	Essenbækgård, Essenbæk	003526-2	3.500	3.500	1.017
Brugsbakken 7	9m	Fløjstrup By, Hørning	003543-8	150.000	62.100	1.891
Lykkeskovvej 01a	1a	Hørning By, Hørning	003545-5	0	0	1.243
Langgade 52	5d	Hørning By, Hørning	003547-0	193.000	193.000	32.711
Damsøvej	13d	Hørning By, Hørning	003548-9	2.115.400	2.115.400	17.938
Langgade 55	49a	Hørning By, Hørning	003553-0	0	0	2.470
Langgade 69	49s	Hørning By, Hørning	003554-7	170.000	139.200	1.180
Klostervej 10a	4hf	Assentoft By, Essenbæk	003564-9	69.400	69.400	1.169
Vandværksvej	18ad	Assentoft By, Essenbæk	003573-6	0	0	0
Lysningen 1	2o	Essenbækgård, Essenbæk	003574-0	410.800	410.800	6.323
Mågevej	5ø	Essenbækgård, Essenbæk	003580-1	0	0	0
Svalevej 6	2p	Essenbækgård, Essenbæk	003580-7	0	0	15.615
Udsigten 15	44bh	Langkastrup By, Virring	003582-0	0	0	995
Svalevej 19	2u	Essenbækgård, Essenbæk	003583-4	2.900.000	464.200	2.996
Vandværksvej 26a	3cs	Assentoft By, Essenbæk	003583-8	0	0	0
Virkevungen	2x	Essenbækgård, Essenbæk	003584-1	440.600	440.600	5.507
Bøgevej 999	1hæ	Essenbækgård, Essenbæk	003587-0	390.500	390.500	762
Dybdalvej 1	11e	Drastrup By, Essenbæk	003587-7	15.000	15.000	7.524
Ukendt vejnavn	1ia	Essenbækgård, Essenbæk	003589-2	0	0	0
Egevej	4n	Drastrup By, Essenbæk	003589-3	4.100	4.100	3.225
Ukendt vejnavn	2bf	Essenbækgård, Essenbæk	003589-4	0	0	0
Skolevej	5m	Drastrup By, Essenbæk	003589-5	432.600	432.600	6.180
Dybdalvej	4o	Drastrup By, Essenbæk	003589-7	304.000	304.000	30.400
Færgevej			003590-1			
Hørningvej	64	Årslev By, Årslev	003590-5	2.000	2.000	4.841
Højvangen	3ct	Assentoft By, Essenbæk	003591-1	0	0	0
Ukendt vejnavn	5eh	Assentoft By, Essenbæk	003592-3	0	0	1.360
Rævebrovej			003597-0			
Svalevej 5	2bx	Essenbækgård, Essenbæk	003605-6	0	0	2.722
Skovsangervej 999	4r	Drastrup By, Essenbæk	003606-1	0	0	11.908
Skovsangervej 998	4p	Drastrup By, Essenbæk	003608-9	0	0	155.549
Virkevungen 998	2ca	Essenbækgård, Essenbæk	003611-0	0	0	2.522
Dybdalvej 3	4at	Drastrup By, Essenbæk	003613-3	2.500.000	467.300	3.894
Gunnerupvej 998	89a	Assentoft By, Essenbæk	003616-1	0	0	0
Gl. Grenåvej 996	28	Drastrup By, Essenbæk	003616-2	0	0	10.641
Svalevej 07a	2cn	Essenbækgård, Essenbæk	003620-2	30.500.000	4.089.400	30.033
Sanglærkevej 999			003620-5			
Sanglærkevej	5bt	Drastrup By, Essenbæk	003627-1	0	0	17.405
Koglevej	47u	Langkastrup By, Virring	003631-7	126.600	126.600	8.509
Koglevej 36	47æ	Langkastrup By, Virring	003632-1	325.000	325.000	1.057
Koglevej 40	47aa	Langkastrup By, Virring	003632-3	123.300	123.300	967
Dybdalen	11aq	Drastrup By, Essenbæk	003636-0	0	0	4.885
Fjorddalen	11ar	Drastrup By, Essenbæk	003636-1	0	0	7.041
Dybdalen	11f	Drastrup By, Essenbæk	003640-3	5.092.100	5.092.100	43.484
Svalevej 05a	2bx	Essenbækgård, Essenbæk	003640-7	6.950.000	459.600	0
Svalevej 06a	2p	Essenbækgård, Essenbæk	003640-9	14.300.000	1.037.000	0

Ejendomsfortegnelse 2020

BELIGGENHED	MATR.NR.	EJERLAV	EJD.NR.	EJENDOMS- VÆRDI (KR.)	GRUND- VÆRDI (KR.)	VURDERET AREAL (M ²)
Ukendt vejnavn			003650-6			
Lærkebakken	11v	Udbyover By, Udbynder	003650-7	0	0	6.059
Birkebakken 17	12es	Udbyover By, Udbynder	003654-1	266.200	266.200	2.229
Rolighedsvej	70	Udbyover By, Udbynder	003654-7	1.100	1.100	1.094
Vandværksvej	12an	Udbyover By, Udbynder	003656-4	0	0	1.649
Søringen 3	13z	Udbyover By, Udbynder	003669-1	27.500.000	1.279.900	34.564
Søringen 06p	13ae	Udbyover By, Udbynder	003669-3	0	0	1.563
Kirkevej 02a	13bp	Udbyover By, Udbynder	003670-8	16.700.000	321.000	4.586
Pedersmindevej	24f	Kastbjerg By, Kastbjerg	003681-6	0	0	283
Ukendt vejnavn			003689-4			
Udbyndervej 6	7e	Udbynder By, Udbynder	003690-6	92.300	92.300	9.231
Laursensvej 8	9h	Udbyover By, Udbynder	003703-2	690.000	618.800	104.656
Vellinggårdsvej 16	9ø	Udbyover By, Udbynder	003703-7	798.900	798.900	26.630
Karl Poulsensvej 18	12ig	Udbyover By, Udbynder	003712-6	119.000	119.000	787
Søringen	13cr	Udbyover By, Udbynder	003712-9	762.800	762.800	10.897
Håndværkervænget	15as	Udbyover By, Udbynder	003713-6	0	0	331
Orionvej	11bo	Udbyover By, Udbynder	003714-1	16.200	16.200	2.978
Kløvervænget	11cb	Udbyover By, Udbynder	003715-7	0	0	2.350
Sjællandsvej 10	1ao	Trudsholm Hgd., Kastbjerg	003716-9	2.836.200	2.836.200	73.094
Søringen 6	13cm	Udbyover By, Udbynder	003719-2	459.300	459.300	6.561
Venusvej 3	11co	Udbyover By, Udbynder	003720-5	116.000	116.000	747
Venusvej 2	11da	Udbyover By, Udbynder	003721-7	504.000	504.000	2.010
Venusvej	11dc	Udbyover By, Udbynder	003721-8	0	0	2.954
Bjerrevej 3	10s	Udbynder By, Udbynder	003726-6	129.200	129.200	4.307
Kærbybrovej 41			003728-0			
Galateavej 900	4at	Paderup By, Kristrup	003734-9	3.634.500	3.634.500	15.220
Færgevej 78			003735-0			
Snerlevej 998b	5gr	Stevnstrup By, Grensten	003738-0	0	0	2.986
Mimosevej 998a	5gs	Stevnstrup By, Grensten	003738-1	0	0	1.545
Snerlevej 998a	5gt	Stevnstrup By, Grensten	003738-2	0	0	1.298
Bjerregravvej 999	78	Ø. Bjerregrav By, Ø. Bjerregrav	003738-8	0	0	1.146
Kongelysdalen 30	1ay	Tjærby By, Gimming	003744-1	0	0	8.950
Skovsangervej 900	5q	Drastrup By, Essenbæk	003749-2	0	0	142
Basager 7	10ai	Harridslev By, Harridslev	003759-2	481.200	481.200	804
Basager 15	10an	Harridslev By, Harridslev	003759-6	502.800	502.800	876
Basager 29	10au	Harridslev By, Harridslev	003760-3	458.100	458.100	727
Viborgvej 92	33ad	Randers Markjorder	003760-5	0	0	3.151
Bøsbrovej 130	141	Vorup By, Vorup	003760-8	0	0	30.787
Gl. Århusvej 6	5k	Sdr. Borup By, Haslund	003761-3	6.681.300	6.681.300	60.739
Ørneborgvej 18	48f	Kristrup By, Kristrup	003762-6	185.300	185.300	1.786
Langelandsvej 901	7hi	Vorup By, Vorup	003772-7	0	0	1.922
Færgevej 80	7000a	Demstrup Vasehuse, Råby	003779-7	0	0	0
Lollandsvej 10	8om	Vorup By, Vorup	003795-0	1.550.000	1.550.000	14.091
Parkboulevarden 69	33ae	Randers Markjorder	003799-3	680.000	44.800	160
Rugvænget 901	29bb	Ø. Bjerregrav By, Ø. Bjerregrav	003801-6	0	0	6.063
Koglevej 42	47ag	Langkastrup By, Virring	003803-7	335.800	335.800	1.371
Koglevej 44	47ah	Langkastrup By, Virring	003803-8	329.600	329.600	1.260
Koglevej 46	47ai	Langkastrup By, Virring	003803-9	322.900	322.900	1.141
Haraldsvej 901	7u	Paderup By, Kristrup	003804-2	0	0	787
Juventusvej 901	46	Paderup By, Kristrup	003807-0	0	0	3.720
Tunøvej 900	9bf	Haslund By, Haslund	003814-7	0	0	646
Viborgvej 92	33ad	Randers Markjorder	003814-8	13.300.000	295.500	0
Hjaltensvej 21a	7000cu	Kristrup By, Kristrup	003824-5	0	0	0
Jyllandsvej 9	1aø	Trudsholm Hgd., Kastbjerg	003824-7	1.825.000	1.825.000	26.072
Rebslagervej 18	245æ	Randers Markjorder	003825-0	10.800.000	1.775.700	1.420
Jyllandsvej 3	1aæ	Trudsholm Hgd., Kastbjerg	003831-4	725.600	725.600	10.365
Høgshøjvej 01a	4l	Jennum By, Spentrup	003836-4	3.250.000	2.619.000	159.761
Industriparken 1	4bt	Langå By, Langå	003836-5	821.500	821.500	11.735
Industriparken 6	4bx	Langå By, Langå	003836-8	275.300	275.300	3.933
Kaskelotten 12			003838-0			
Okapivej 49	1fk	Kristrup By, Kristrup	003840-9	2.277.800	2.277.800	4.554

Ejendomsfortegnelse 2020

BELIGGENHED	MATR.NR.	EJERLAV	EJD.NR.	EJENDOMS- VÆRDI (KR.)	GRUND- VÆRDI (KR.)	VURDERET AREAL (M ²)
Gl. Romaltvej 991	1gn	Kristrup By, Kristrup	003841-5	844.100	844.100	2.127
Gl. Romaltvej 992	1go	Kristrup By, Kristrup	003841-6	0	0	256
Gl. Romaltvej 993	1gl	Kristrup By, Kristrup	003841-7	0	0	2.197
Gl. Romaltvej 994	1gp	Kristrup By, Kristrup	003841-8	0	0	23.797
Gl. Romaltvej 995	1cg	Kristrup By, Kristrup	003841-9			
Gl. Romaltvej 990	1gm	Kristrup By, Kristrup	003843-2	0	0	2.029
Bredgade 04a			003843-3			
Markedsgade 4			003843-5			
Villavej 01b			003843-6			
Tåsingevej	7hk	Vorup By, Vorup	003844-2	2.036.400	2.036.400	18.513
Læsøvej 900	3k	Sdr. Borup By, Haslund	003844-6	0	0	1.403
Industriparken 02a	4al	Langå By, Langå	003853-7	0	0	1.177
Haraldsvej 902	7000ci	Kristrup By, Kristrup	003853-9	0	0	0
Holkvej 1	8h	Mellerup By, Mellerup	003854-0	5.324.800	5.324.800	28.212
Virkevangen 27	5fa	Assentoft By, Essenbæk	003854-5	104.900	104.900	23.064
Marienburgvej 8	483q	Randers Markjorder	003854-6	17.300.000	2.222.900	7.939
Haslund Klostervej 39	19aø	Vorup By, Vorup	003855-0	14.300	14.300	143
Bakkevænget 20			003862-9			
Gydevej 5			003863-0			
Skolevej 23b	2v	Drastrup By, Essenbæk	003863-5	150.000	61.100	239.896
Pileurtdalen 39	2n	Tjærby By, Gimming	003863-6	576.800	576.800	848
Pileurtdalen 41	2o	Tjærby By, Gimming	003863-7	572.300	572.300	835
Pileurtdalen 43	2p	Tjærby By, Gimming	003863-8	581.400	581.400	861
Pileurtdalen 45	2q	Tjærby By, Gimming	003863-9	572.300	572.300	835
Pileurtdalen 37	2r	Tjærby By, Gimming	003864-0	605.500	605.500	930
Pileurtdalen 35	2s	Tjærby By, Gimming	003864-1	645.400	645.400	1.044
Pileurtdalen 33	2t	Tjærby By, Gimming	003864-2	578.200	578.200	852
Pileurtdalen 31	2u	Tjærby By, Gimming	003864-3	580.300	580.300	858
Pileurtdalen 29	2v	Tjærby By, Gimming	003864-4	560.700	560.700	802
Pileurtdalen 27	2x	Tjærby By, Gimming	003864-5	562.100	562.100	806
Pileurtdalen 25	2y	Tjærby By, Gimming	003864-6	591.900	591.900	891
Pileurtdalen 23	2z	Tjærby By, Gimming	003864-7	573.300	573.300	838
Pileurtdalen 21	2æ	Tjærby By, Gimming	003864-8	563.900	563.900	811
Pileurtdalen 19	2ø	Tjærby By, Gimming	003864-9	560.400	560.400	801
Pileurtdalen 17	2aa	Tjærby By, Gimming	003865-0	560.000	560.000	800
Pileurtdalen 15	2ab	Tjærby By, Gimming	003865-1	562.500	562.500	807
Pileurtdalen 13	2ac	Tjærby By, Gimming	003865-2	591.900	591.900	891
Pileurtdalen 8	2ad	Tjærby By, Gimming	003865-3	598.900	598.900	911
Pileurtdalen 10	2ae	Tjærby By, Gimming	003865-4	585.200	585.200	872
Pileurtdalen 12	2af	Tjærby By, Gimming	003865-5	582.400	582.400	864
Pileurtdalen 14	2ag	Tjærby By, Gimming	003865-6	588.400	588.400	881
Pileurtdalen 16	2ah	Tjærby By, Gimming	003865-7	611.500	611.500	947
Pileurtdalen 6	2ai	Tjærby By, Gimming	003865-8	576.800	576.800	848
Ranunkeldalen 12	2ak	Tjærby By, Gimming	003865-9	562.800	562.800	808
Ranunkeldalen 14	2al	Tjærby By, Gimming	003866-0	561.800	561.800	805
Ranunkeldalen 16	2am	Tjærby By, Gimming	003866-1	578.600	578.600	853
Ranunkeldalen 18	2an	Tjærby By, Gimming	003866-2	562.500	562.500	807
Ranunkeldalen 20	2ao	Tjærby By, Gimming	003866-3	577.900	577.900	851
Ranunkeldalen 24	2aq	Tjærby By, Gimming	003866-5	562.500	562.500	807
Ranunkeldalen 28	2as	Tjærby By, Gimming	003866-7	573.000	573.000	837
Ranunkeldalen 30	2at	Tjærby By, Gimming	003866-8	563.500	563.500	810
Ranunkeldalen 32	2au	Tjærby By, Gimming	003866-9	562.100	562.100	806
Ranunkeldalen 11	2av	Tjærby By, Gimming	003867-0	566.700	566.700	819
Ranunkeldalen 9	2ax	Tjærby By, Gimming	003867-1	575.400	575.400	844
Ranunkeldalen 7	2ay	Tjærby By, Gimming	003867-2	590.500	590.500	887
Ranunkeldalen 5	2az	Tjærby By, Gimming	003867-3	566.000	566.000	817
Ranunkeldalen 10	2aæ	Tjærby By, Gimming	003867-4	564.900	564.900	814
Ranunkeldalen 8	2aø	Tjærby By, Gimming	003867-5	564.200	564.200	812
Ranunkeldalen 6	2ba	Tjærby By, Gimming	003867-6	567.400	567.400	821
Ranunkeldalen 4	2bb	Tjærby By, Gimming	003867-7	580.300	580.300	858
Ranunkeldalen 2	2bc	Tjærby By, Gimming	003867-8	599.900	599.900	914

Ejendomsfortegnelse 2020

BELIGGENHED	MATR.NR.	EJERLAV	EJD.NR.	EJENDOMS- VÆRDI (KR.)	GRUND- VÆRDI (KR.)	VURDERET AREAL (M ²)
Perikumdalen 1	2bd	Tjærby By, Gimming	003867-9	566.700	566.700	819
Perikumdalen 3	2be	Tjærby By, Gimming	003868-0	566.700	566.700	819
Perikumdalen 5	2bf	Tjærby By, Gimming	003868-1	566.300	566.300	818
Perikumdalen 7	2bg	Tjærby By, Gimming	003868-2	560.700	560.700	802
Perikumdalen 9	2bh	Tjærby By, Gimming	003868-3	561.800	561.800	805
Perikumdalen 16	2bi	Tjærby By, Gimming	003868-4	560.000	560.000	800
Perikumdalen 10	2bk	Tjærby By, Gimming	003868-5	560.000	560.000	800
Perikumdalen 12	2bl	Tjærby By, Gimming	003868-6	562.500	562.500	807
Perikumdalen 14	2bm	Tjærby By, Gimming	003868-7	561.800	561.800	805
Perikumdalen 2	2bn	Tjærby By, Gimming	003868-8	561.800	561.800	805
Perikumdalen 4	2bo	Tjærby By, Gimming	003868-9	585.200	585.200	872
Perikumdalen 6	2bp	Tjærby By, Gimming	003869-0	595.000	595.000	900
Perikumdalen 8	2bq	Tjærby By, Gimming	003869-1	565.300	565.300	815
Soløjedalen 32	2bu	Tjærby By, Gimming	003869-5	562.800	562.800	808
Kamilledalen 3	2cl	Tjærby By, Gimming	003871-2	566.000	566.000	817
Pileurtdalen 11	2eø	Tjærby By, Gimming	003877-9	589.100	589.100	883
Pileurtdalen 9	2fa	Tjærby By, Gimming	003878-0	573.300	573.300	838
Pileurtdalen 7	2fb	Tjærby By, Gimming	003878-1	563.500	563.500	810
Pileurtdalen 5	2fc	Tjærby By, Gimming	003878-2	573.300	573.300	838
Pileurtdalen 3	2fd	Tjærby By, Gimming	003878-3	566.700	566.700	819
Pileurtdalen 1	2fe	Tjærby By, Gimming	003878-4	574.400	574.400	841
Purager 7	9ax	Harridslev By, Harridslev	003885-5	3.499.200	3.499.200	58.320
Hans Geigers Vej 900	30s	Over Hornbæk By, Hornbæk	003886-7	0	0	3.394
Alfred Nobels Vej 900	30p	Over Hornbæk By, Hornbæk	003886-8	0	0	3.480
Soløjedalen 900	30r	Over Hornbæk By, Hornbæk	003887-0	0	0	2.911
Carl Zeiss Vej 900	30n	Over Hornbæk By, Hornbæk	003887-1	0	0	1.448
Hans Geigers Vej 1	30l	Over Hornbæk By, Hornbæk	003887-2	1.258.600	1.258.600	10.488
Robert Fultons Vej 2	30k	Over Hornbæk By, Hornbæk	003887-4	1.146.200	1.146.200	9.552
Robert Fultons Vej 5	30i	Over Hornbæk By, Hornbæk	003887-6	600.400	600.400	5.003
Engelsholmvej 19	10æ	Sdr. Borup By, Haslund	003887-7	232.500	232.500	7.750
Vilh. Thomsens Plads	7000dd	Randers Markjorder	003888-0	0	0	0
Mariagervej 60g	7000ah	Randers Markjorder	003888-3	0	0	0
Søringen 03a	7000z	Udbyover By, Udbyneder	003888-8	0	0	0
Møllegade 4	789i	Randers Bygrunde	003888-9	0	0	4.635
Skolevej 21b	11c	Essenbækgård, Essenbæk	003889-8	4.750.000	2.422.900	434.315
Selagervej 4	23d	Langå By, Langå	003890-8	1.650.000	647.400	100.902
Charlotte Amalievej 4	9ak	Ålum By, Ålum	003891-1	326.800	326.800	920
Charlotte Amalievej 6	9al	Ålum By, Ålum	003891-2	325.100	325.100	911
Charlotte Amalievej 8	9an	Ålum By, Ålum	003891-3	340.500	340.500	992
Charlotte Amalievej 12	9ar	Ålum By, Ålum	003891-5	331.900	331.900	947
Charlotte Amalievej 7	9am	Ålum By, Ålum	003891-7	336.300	336.300	970
Charlotte Amalievej 9	9ao	Ålum By, Ålum	003891-8	340.100	340.100	990
Charlotte Amalievej 11	9aq	Ålum By, Ålum	003891-9	333.600	333.600	956
Erhvervsparken 12	13aq	Ø. Bjerregrav By, Ø. Bjerregrav	003900-5	5.454.500	5.454.500	77.922
Klørupvej 54	2e	Over Hornbæk By, Hornbæk	003902-8	1.000.000	435.700	79.484
Østervold 41b	7000a	Randers Bygrunde	003905-1	0	0	0
Neptunvej 4	6æ	Paderup By, Kristrup	003906-5	34.000.000	399.500	21.027
Svalevej 11	2cn	Essenbækgård, Essenbæk	003907-6			
Marsvinet 3	9fl	Romalt By, Kristrup	003919-9	573.400	573.400	729
Hvidhvalen 37	9ft	Romalt By, Kristrup	003920-7	0	0	10.018
Grinden	9fu	Romalt By, Kristrup	003920-8	2.425.100	2.425.100	1.667
Grinden	9fx	Romalt By, Kristrup	003920-9	2.400.000	2.400.000	1.600
Grinden	9fy	Romalt By, Kristrup	003921-0	2.400.000	2.400.000	1.600
Grinden 13a	9fæ	Romalt By, Kristrup	003921-2	2.400.000	2.400.000	1.600
Grinden	9gl	Romalt By, Kristrup	003922-1	0	0	705
Grenåvej 65	9at	Romalt By, Kristrup	003922-2	0	0	76.774
Hvidhvalen	9r	Romalt By, Kristrup	003922-3	4.361.200	4.361.200	52.152
Østervold			003922-6			
Møllevangsvej 104	7000b	Haslund By, Haslund	003923-5	0	0	0
Nordskellet	7000ay	Helsted By, Borup	003923-6	0	0	0
Torupdalvej	7000t	Dronningborg Hgd., Dronningborg	003923-7	0	0	0

Ejendomsfortegnelse 2020

BELIGGENHED	MATR.NR.	EJERLAV	EJD.NR.	EJENDOMS- VÆRDI (KR.)	GRUND- VÆRDI (KR.)	VURDERET AREAL (M ²)
Møllevangsvej 104	7000b	Haslund By, Haslund	003923-8	0	0	0
Elkærsvej	7000r	Romalt By, Kristrup	003923-9	0	0	0
Nordskellet 14	7000ay	Helsted By, Borup	003924-0	0	0	0
Torupdalvej 20	7000t	Dronningborg Hgd., Dronningborg	003924-1	0	0	0
Randersvej 88e	7x	Stevnstrup By, Grensten	003924-9	4.569.700	4.569.700	111.456
Birkevænget 20	7000y	Fårup By, Fårup	003927-4	0	0	0
Graham Bells Vej	30t	Over Hornbæk By, Hornbæk	003928-5	0	0	2.034
Vangen 12	18aa	Gassum By, Gassum	003928-9	321.000	321.000	1.088
Vangen 11	18ø	Gassum By, Gassum	003929-1	292.400	292.400	920
Vangen 20	18ae	Gassum By, Gassum	003929-2	336.100	336.100	1.177
Vangen 18	18ad	Gassum By, Gassum	003929-3	307.000	307.000	1.006
Vangen 16	18ac	Gassum By, Gassum	003929-4	310.100	310.100	1.024
Infanterivej 33a			003931-0			
Hovedvejen	7000c	Fårup By, Fårup	003932-4	0	0	48.041
Stavnagervej 02d	9df	Stevnstrup By, Grensten	003935-8	9.550.000	443.800	7.397
Gl. Kjøllevej 6	61a	Over Hornbæk By, Hornbæk	003939-6	73.000	73.000	2.433
Lergravsbakken 4	8k	Mellerup By, Mellerup	003944-0	469.800	469.800	1.288
Lergravsbakken 8	8m	Mellerup By, Mellerup	003944-2	383.400	383.400	904
Lergravsbakken 3	8n	Mellerup By, Mellerup	003944-3	475.700	475.700	1.314
Lergravsbakken 6	8o	Mellerup By, Mellerup	003944-4	412.900	412.900	1.035
Lergravsbakken 7	8p	Mellerup By, Mellerup	003944-5	429.100	429.100	1.107
Lergravsbakken 5	8i	Mellerup By, Mellerup	003944-6	437.200	437.200	1.143
Løvsangervej 5	29bs	Ø. Bjerregrav By, Ø. Bjerregrav	003945-2	0	0	783
Løvsangervej 8	29bv	Ø. Bjerregrav By, Ø. Bjerregrav	003945-5	506.200	506.200	783
Løvsangervej 6	29bx	Ø. Bjerregrav By, Ø. Bjerregrav	003945-6	521.700	521.700	852
Hvidemøllevej 20	587a	Randers Markjorder	003946-5	1.373.200	1.373.200	4.853
Skovlystvej 8	61f	Langå By, Langå	003949-6	567.000	567.000	79.903
Påskeliljevej	7000r	Ø. Bjerregrav By, Ø. Bjerregrav	003949-7	0	0	2.348
Påskeliljevej 20	79	Ø. Bjerregrav By, Ø. Bjerregrav	003949-8	0	0	191
Biografgade 3	789i	Randers Bygrunde	003952-8	32.000.000	1.806.100	0
Biografgade 01a	789i	Randers Bygrunde	003953-0	16.900.000	410.100	0
Biografgade 3	789i	Randers Bygrunde	003953-1	12.600.000	287.500	0
Biografgade 3	789i	Randers Bygrunde	003953-2	21.900.000	549.400	0
Møllegade 4	789i	Randers Bygrunde	003953-3	33.000.000	756.100	0
Møllegade 4	789i	Randers Bygrunde	003953-4	7.850.000	94.100	0
Løvsangervej	29bp	Ø. Bjerregrav By, Ø. Bjerregrav	003953-7	0	0	2.666
Oust Møllevej 11	4ak	Neder Hornbæk By, Hornbæk	003956-9	18.257.200	18.257.200	91.286
Svejstrupvej 17	6ai	Helsted By, Borup	003957-0	1.018.200	1.018.200	5.720
Ulrikkasvej 3	193	Kristrup By, Kristrup	003957-2	0	0	564
Rosenørnsgade 900	7000o	Randers Bygrunde	003966-7	0	0	12.469
Parkboulevarden 31	33ag	Randers Markjorder	003966-8	9.900.000	784.700	0
Spindervej	245ab	Randers Markjorder	003967-0	1.935.000	1.935.000	3.870
Bisagervej 23	4s	Jennum By, Spentrup	003975-6	310.000	310.000	750
Munkdrupvej 45	3p	Munkdrup By, Kristrup	003982-6	665.900	665.900	22.628
Dronningensgade 21	7000au	Randers Bygrunde	003982-8	0	0	1.498
Søren Møllers Gade 09d	7000ba	Randers Bygrunde	003982-9	0	0	4.875
Bredstrupsgade	7000q	Randers Bygrunde	003983-0	0	0	19.950
Fabersvej 2	7000cø	Randers Markjorder	003983-1	0	0	14.144
Jyllandsgade 07a	7000a	Randers Markjorder	003983-2	0	0	4.673
Steen Blichers Gade 21a	7000bb	Randers Bygrunde	003983-3	0	0	1.985
Bane Alle	7000r	Jennum By, Spentrup	003986-3	0	0	3.808
Birkestien	71	Mellerup By, Mellerup	003989-6	0	0	970
Gl. Århusvej	4k	Sdr. Borup By, Haslund	003989-9	0	0	2.390
Kirkedraget	105	Langkastrup By, Verring	003990-3	0	0	7.335
Koldbakken	36	Lindbjerg By, Harridslev	003990-4	0	0	2.030
Nevermosevej	19	Robdrup By, Ølst	003992-4	0	0	3.033
Frieservej 8	2æ	Drastrup By, Esserbæk	003993-3	375.300	375.300	701
Frieservej 6	2ø	Drastrup By, Esserbæk	003993-4	375.300	375.300	701
Frieservej 4	2aa	Drastrup By, Esserbæk	003993-5	375.300	375.300	701
Frieservej 2	2ab	Drastrup By, Esserbæk	003993-6	391.300	391.300	765
Frieservej 1	2ag	Drastrup By, Esserbæk	003994-1	375.800	375.800	703

Ejendomsfortegnelse 2020

BELIGGENHED	MATR.NR.	EJERLAV	EJD.NR.	EJENDOMS- VÆRDI (KR.)	GRUND- VÆRDI (KR.)	VURDERET AREAL (M ²)
Belgiervej 6	2ak	Drastrup By, Essenbæk	003994-4	393.300	393.300	773
Nordbaggevej 1	2as	Drastrup By, Essenbæk	003995-2	375.500	375.500	702
Nordbaggevej 3	2at	Drastrup By, Essenbæk	003995-3	375.300	375.300	701
Nordbaggevej 5	2au	Drastrup By, Essenbæk	003995-4	375.300	375.300	701
Skovvangsvej	2bc	Drastrup By, Essenbæk	003996-2	0	0	6.717
Æbleplantagen	12a	Munkdrup By, Kristrup	004008-4	0	0	16.984
Virkevangen 68	3ab	Essenbækgård, Essenbæk	004009-6	735.300	735.300	9.191
Gl. Grenåvej 6	93	Assentoft By, Essenbæk	004009-8	8.000	8.000	100
Langagervej 5	5bv	Drastrup By, Essenbæk	004009-9	16.994.000	16.994.000	213.000
Gl. Grenåvej	5bz	Drastrup By, Essenbæk	004010-0	5.042.800	5.042.800	63.960
Vikkevangen	5v	Drastrup By, Essenbæk	004010-5	0	0	15.693
Virkevangen 72	5en	Assentoft By, Essenbæk	004010-7	1.027.400	1.027.400	12.843
Stolsbjergvej	18	Blenstrup By, Gjerlev	004012-6	0	0	2.589
Toftevej	64	Langå By, Langå	004012-7	0	0	1.597
Åsagervej	44	Helstrup By, Helstrup	004012-8	0	0	575
Kastrupsmindevej	99	Romalt By, Kristrup	004012-9	0	0	394
Tjørnelundsvej	46	Lem By, Lem	004013-0	0	0	7.044
Østervangsvej	68	Dalbyneder By, Dalbyneder	004013-1	0	0	5.930
Spangen	26	Mejlby By, Harridslev	004013-2	0	0	3.522
Kirkebakken	67	Dalbyneder By, Dalbyneder	004013-3	0	0	405
Splitad	24	Dalbyover By, Dalbyover	004013-4	0	0	11.213
Vinkelvej	46	Tørring By, Ø. Tørslev	004013-5	0	0	6.805
Belgiervej 12	2be	Drastrup By, Essenbæk	004013-7	5.597.500	5.597.500	13.430
Knabstrupvej 2	2bh	Drastrup By, Essenbæk	004013-8	9.613.900	9.613.900	11.870
Skovvangsvej	2bf	Drastrup By, Essenbæk	004013-9	0	0	5.153
Nordbaggevej	2bk	Drastrup By, Essenbæk	004014-0	196.600	196.600	6.553
Belgiervej 11	2bl	Drastrup By, Essenbæk	004014-1	439.000	439.000	956
Skovvangsvej	30	Drastrup By, Essenbæk	004014-2	0	0	21.073
Tørringvej	7000a	Ø. Tørslev By, Ø. Tørslev	004019-1	0	0	1.169
Graastenvej	3ba	Munkdrup By, Kristrup	004031-4	0	0	3.055
Filippavej 1	3bb	Munkdrup By, Kristrup	004031-5	11.702.700	11.702.700	24.209
Discoveryvej 25	3bc	Munkdrup By, Kristrup	004031-6	5.469.700	5.469.700	8.837
Elstarvej 1	3bd	Munkdrup By, Kristrup	004031-7	4.980.700	4.980.700	5.893
Rønneparken	44	Spentrup By, Spentrup	004034-9	0	0	2.863
Stjernevej	79	Udbyover By, Udbyneder	004035-0	0	0	912
Hjorthsvej	80	Udbyover By, Udbyneder	004035-1	0	0	773
Dalagerlundvej	15	Ørrild By, Fårup	004035-2	0	0	1.071
R. Hougårds Vej 44a	9ex	Kristrup By, Kristrup	004045-7	7.550.000	0	0
Håndværkervænget	81	Udbyover By, Udbyneder	004049-1	0	0	382
Plantagen	82	Udbyover By, Udbyneder	004049-3	0	0	382
Graastenvej 1	3be	Munkdrup By, Kristrup	004050-2	530.100	530.100	967
Graastenvej 3	3bf	Munkdrup By, Kristrup	004050-3	462.600	462.600	742
Graastenvej 5	3bg	Munkdrup By, Kristrup	004050-4	462.300	462.300	741
Graastenvej 7	3bh	Munkdrup By, Kristrup	004050-5	479.100	479.100	797
Graastenvej 9	3bi	Munkdrup By, Kristrup	004050-6	584.400	584.400	1.148
Graastenvej 13	3bl	Munkdrup By, Kristrup	004050-8	581.400	581.400	1.138
Graastenvej 15	3bm	Munkdrup By, Kristrup	004050-9	588.900	588.900	1.163
Graastenvej 17	3bn	Munkdrup By, Kristrup	004051-0	468.600	468.600	762
Graastenvej 19	3bo	Munkdrup By, Kristrup	004051-1	478.500	478.500	795
Graastenvej 21	3bp	Munkdrup By, Kristrup	004051-2	480.000	480.000	800
Graastenvej 23	3bq	Munkdrup By, Kristrup	004051-3	484.500	484.500	815
Graastenvej 16	3br	Munkdrup By, Kristrup	004051-4	509.400	509.400	898
Graastenvej 14	3bs	Munkdrup By, Kristrup	004051-5	495.900	495.900	853
Graastenvej 12	3bt	Munkdrup By, Kristrup	004051-6	479.700	479.700	799
Graastenvej 10	3bu	Munkdrup By, Kristrup	004051-7	524.400	524.400	948
Graastenvej 8	3bv	Munkdrup By, Kristrup	004051-8	524.100	524.100	947
Graastenvej 6	3bx	Munkdrup By, Kristrup	004051-9	452.400	452.400	708
Graastenvej 4	3by	Munkdrup By, Kristrup	004052-0	467.400	467.400	758
Graastenvej 2	3bz	Munkdrup By, Kristrup	004052-1	492.600	492.600	842
Kaskelotten	1gz	Kristrup By, Kristrup	004058-4	0	0	6.749
Kaskelotten	1he	Kristrup By, Kristrup	004058-6	0	0	8.517

Ejendomsfortegnelse 2020

BELIGGENHED	MATR.NR.	EJERLAV	EJD.NR.	EJENDOMS- VÆRDI (KR.)	GRUND- VÆRDI (KR.)	VURDERET AREAL (M ²)
Sandhøjen 4	6bu	Ø. Tørslev By, Ø. Tørslev	004059-2	124.400	124.400	859
Sandhøjen 6	6bx	Ø. Tørslev By, Ø. Tørslev	004059-3	119.000	119.000	787
Sandhøjen 10	6bæ	Ø. Tørslev By, Ø. Tørslev	004059-4	135.400	135.400	1.012
Sandhøjen 12	6ca	Ø. Tørslev By, Ø. Tørslev	004059-5	132.300	132.300	964
Sandhøjen 14	6cb	Ø. Tørslev By, Ø. Tørslev	004059-6	132.700	132.700	969
Sandhøjen 16	6cc	Ø. Tørslev By, Ø. Tørslev	004059-7	135.400	135.400	1.013
Sandhøjen 20	6ce	Ø. Tørslev By, Ø. Tørslev	004059-9	138.300	138.300	1.107
Sandhøjen 1	6bs	Ø. Tørslev By, Ø. Tørslev	004060-1	135.700	135.700	1.023
Sandhøjen 3	6bt	Ø. Tørslev By, Ø. Tørslev	004060-2	135.600	135.600	1.020
Sandhøjen 5	6bv	Ø. Tørslev By, Ø. Tørslev	004060-3	135.200	135.200	1.005
Sandhøjen 7	6by	Ø. Tørslev By, Ø. Tørslev	004060-4	134.700	134.700	996
Sandhøjen 9	6bz	Ø. Tørslev By, Ø. Tørslev	004060-5	135.700	135.700	1.022
Sandhøjen 11	6bø	Ø. Tørslev By, Ø. Tørslev	004060-6	135.800	135.800	1.027
Sandhøjen	6cg	Ø. Tørslev By, Ø. Tørslev	004060-7	0	0	11.147
Sandhøjen	6ch	Ø. Tørslev By, Ø. Tørslev	004060-8	0	0	4.343
Asser Rigs Vej			004070-1			
Søringen 06c	13de	Udbyover By, Udbyneder	004076-9	121.700	121.700	823
Søringen 06d	13df	Udbyover By, Udbyneder	004077-0	121.700	121.700	822
Søringen 06e	13dg	Udbyover By, Udbyneder	004077-1	122.000	122.000	826
Søringen 06f	13dh	Udbyover By, Udbyneder	004077-2	125.100	125.100	868
Søringen 06g	13di	Udbyover By, Udbyneder	004077-3	129.500	129.500	926
Søringen 06h	13dk	Udbyover By, Udbyneder	004077-4	127.900	127.900	905
Søringen 06k	13dl	Udbyover By, Udbyneder	004077-5	122.300	122.300	830
Søringen 06l	13dm	Udbyover By, Udbyneder	004077-6	121.400	121.400	819
Søringen 06m	13dn	Udbyover By, Udbyneder	004077-7	122.100	122.100	828
Søringen 06n	13do	Udbyover By, Udbyneder	004077-8	120.800	120.800	810
Søringen	13dp	Udbyover By, Udbyneder	004077-9	70.700	70.700	9.866
Gørrilds Alle 27	554a	Randers Markjorder	004081-2	6.172.500	6.172.500	12.075
Æbleplantagen 46	3bc	Munkdrup By, Krstrup	004098-0			
Æbleplantagen 36	3bc	Munkdrup By, Krstrup	004098-1			
Æbleplantagen 44	3bc	Munkdrup By, Krstrup	004098-2			
Æbleplantagen 34	3bc	Munkdrup By, Krstrup	004098-3			
Æbleplantagen 42	3bc	Munkdrup By, Krstrup	004098-4			
Æbleplantagen 32	3bc	Munkdrup By, Krstrup	004098-5			
Æbleplantagen 30	3bc	Munkdrup By, Krstrup	004098-6			
Æbleplantagen 10	3bc	Munkdrup By, Krstrup	004098-7			
Æbleplantagen 28	3bc	Munkdrup By, Krstrup	004098-8			
Æbleplantagen 12	3bc	Munkdrup By, Krstrup	004098-9			
Æbleplantagen 26	3bc	Munkdrup By, Krstrup	004099-0			
Æbleplantagen 14	3bc	Munkdrup By, Krstrup	004099-1			
Æbleplantagen 24	3bc	Munkdrup By, Krstrup	004099-2			
Æbleplantagen 16	3bc	Munkdrup By, Krstrup	004099-3			
Æbleplantagen 22	3bc	Munkdrup By, Krstrup	004099-4			
Æbleplantagen 20	3bc	Munkdrup By, Krstrup	004099-5			
Æbleplantagen 18	3bc	Munkdrup By, Krstrup	004099-6			
Æbleplantagen 40	3bc	Munkdrup By, Krstrup	004099-7			
Æbleplantagen	3bc	Munkdrup By, Krstrup	004099-8			
Stamsporet	175ba	Randers Bygrunde	004105-3	0	0	4.106
Grinden 29	9ib	Romalt By, Krstrup	004115-0			
Grinden 31	9ic	Romalt By, Krstrup	004115-1			
Grinden 33	9id	Romalt By, Krstrup	004115-2			
Grinden 35	9ie	Romalt By, Krstrup	004115-3			
Merkurvej 50	6ø	Paderup By, Krstrup	004134-1			
Niels Bohrs Vej	5fæ	Neder Hornbæk By, Hornbæk	004135-4			
Paderup Mosevej 5	4ky	Paderup By, Krstrup	004136-7			
Okapivej 51	1hk	Krstrup By, Krstrup	004143-1			
Okapivej 53	1hl	Krstrup By, Krstrup	004143-2			
Okapivej 55	1hm	Krstrup By, Krstrup	004143-3			
Okapivej	1hn	Krstrup By, Krstrup	004143-4			
Hvidhvalen 35	9gø	Romalt By, Krstrup	004143-5			
Hvidhvalen 33	9ha	Romalt By, Krstrup	004143-6			

Ejendomsfortegnelse 2020

BELIGGENHED	MATR.NR.	EJERLAV	EJD.NR.	EJENDOMS- VÆRDI (KR.)	GRUND- VÆRDI (KR.)	VURDERET AREAL (M ²)
Hvidhvalen 39	9hb	Romalt By, Kristrup	004143-7			
Hvidhvalen 41	9hc	Romalt By, Kristrup	004143-8			
Hvidhvalen 43	9hd	Romalt By, Kristrup	004143-9			
Hvidhvalen 45	9he	Romalt By, Kristrup	004144-0			
Hvidhvalen 47	9hf	Romalt By, Kristrup	004144-1			
Hvidhvalen 49	9hg	Romalt By, Kristrup	004144-2			
Hvidhvalen 34	9hh	Romalt By, Kristrup	004144-3			
Hvidhvalen 32	9hi	Romalt By, Kristrup	004144-4			
Hvidhvalen 30	9hk	Romalt By, Kristrup	004144-5			
Hvidhvalen 28	9hl	Romalt By, Kristrup	004144-6			
Hvidhvalen 26	9hm	Romalt By, Kristrup	004144-7			
Hvidhvalen 24	9hn	Romalt By, Kristrup	004144-8			
Hvidhvalen 22	9ho	Romalt By, Kristrup	004144-9			
Hvidhvalen 20	9hp	Romalt By, Kristrup	004145-0			
Hvidhvalen 19	9hq	Romalt By, Kristrup	004145-1			
Hvidhvalen 21	9hr	Romalt By, Kristrup	004145-2			
Hvidhvalen 23	9hs	Romalt By, Kristrup	004145-3			
Hvidhvalen 25	9ht	Romalt By, Kristrup	004145-4			
Hvidhvalen 27	9hu	Romalt By, Kristrup	004145-5			
Hvidhvalen 29	9hv	Romalt By, Kristrup	004145-6			
Anholtvej 8	3u	Sdr. Borup By, Haslund	004147-6			
Totaler				3.675.379.200	1.158.077.400	22.332.295

EVENTUALRETTIGHEDSFORTEGNELSE

Som eventualrettigheder betragtes udlån, som byrådet har bevilget og fået sikkerhed for, uanset om lånene kan betragtes som drifts- eller anlægstilskud til de formål, de er ydet til, eksempelvis skoleformål, idrætsformål m.v.

Eventualrettigheder- og forpligtelser 2020

Eventualrettigheder:

Låntager	Beløb kr.	Dato for Byrådets godkendelse	Bemærkninger
Den Skandinaviske Designhøjskole	10.000.000	07/12 1998	Rente- og afdragsfrit lån. Pantessikkerhed.
Randers Produktionshøjskole.....	1.500.000	16/06 1997	Rente- og afdragsfrit lån.
Randers Produktionshøjskole.....	1.409.574	12/04 1999	Rente- og afdragsfrit lån.
Kronjyllands Speedway Club	86.000	07/04 1997	Rente- og afdragsfrit lån. Tinglyst servitut.
Randers Motorsport	347.000	08/09 1997	Rente- og afdragsfrit lån.
A/B Møllevangen - lette kollektivbo:			
Afd. 37 (tidl. Rosenlundfonden)	1.150.000	28/04 1986	Rente- og afdragsfrit lån. Pantessikkerhed.
Afd. 32 -Winthersvang	669.783	01/06 1987	Rente- og afdragsfrit lån. Pantessikkerhed.
Indskud i Landsbyggefonden	249.466.842		
Fonden til bev. af gl. bygninger	5.650.000	10/10 2019	Rente- og afdragsfrit lån.
I alt eventualrettigheder.....	264.629.199		

Eventualrettigheder- og forpligtelser 2020

Eventualforpligtelser:

	Beløb kr.		Bemærkninger
Udbetaling Danmark.....	1.784.686.880		Solidarisk hæftelse for optagelse af lån til etablering.
Water & Wellness Randers.....	92.800.000		Eventuel overtagelse af svømmebad
I alt eventualforpligtelser.....	1.877.486.880		

KAUTIONS- OG GARANTIFORPLIGTELSER

Indholdet er en ajourført oversigt over de kautions- og garantiforpligtelser, kommunen har påtaget sig, med oplysning om:

Oprindelig garantistørrelse
Garantistørrelse ved regnskabsårets udgang
Eventuel tilsynsgodkendelse

Kautions- og garantiforpligtelser 2020.

A. Almindelige kautions- og garantiforpligtelser.

Løbe nr.	Lånets formål	Godkendt	Hovedstol kr.	Garantiforpligtelse pr. 31/12-20	
				Specialsum kr.	Hovedsum Kr.
1. Idrætsformål					
1.1	Vorup Frederiksberg Boldklub, lån i Realkredit Danmark		1.088.000	266.310	
1.2	Idrætshaller, Kommunekredit		680.000	191.250	
1.3	Randers Fjord Golfklub, Støvringgaard, Sparekassen Kronjylland, Jutlander Bank, Andelskassen.	28-04-2014	1.500.000	642.856	1.100.416
2. Andre kautions- og garantiforpligtelser					
2.1	Forsyningsvirksomheder, Kommunekredit		207.982.026	138.712.110	
2.2	Den Skandinaviske Designhøjskole, Kommunekredit		10.233.750	5.847.857	
2.3	Underværket, Region Midtjylland	12/11 1997	3.000.000	1.363.632	
2.4	Fællesmagasinet for museer i Midt- og Østjylland. Kommunekredit, pro rata garanti.		6.000.000	1.485.383	
2.7	Midttrafik, Kommunekredit Interessent garanti			88.567.352	235.976.334
I alt almindelige kautions- og garantiforpligtelser					237.076.750

Kautions- og garantforpligtigelser 2020.

B. Kautions- og garantforpligtigelser vedr. boligforanstaltninger m.v.

Løbe nr. Lånets formål	Godkendt	Hovedstol kr.	Garantforpligtelse pr. 31/12-20	
			Specialsum kr.	Hovedsum Kr.
1. Garanti for statslån og regaranti for statsgaranti for lån til boligbyggeri				
1.1 Jyske Realkredit (B R F, Kredit)		513.470.300	309.561.557	
1.2 Realkredit Danmark		962.825.163	271.632.661	
1.3 Nykredit		251.639.100	94.680.755	
1.4 LR Realkredit A/S		64.043.497	38.839.964	714.714.937
2. Anden kommunal garanti for lån til bolig- og institutionsbyggeri				
2.1 Kommunekredit		44.918.001	28.317.239	
2.2 Boligindskudslån, Sparekassen			7.557.183	
2.3 DLR Kredit A/S		25.269.000	3.909.346	39.783.768
I alt garantforpligtigelser vedr. boligforanstaltninger.				754.498.705

Total				
A. Almindelige kautions- og garantforpligtigelser				237.076.750
B. Kautions- og garantforpligtigelser vedrørende boligforanstaltninger m.v.				754.498.705
I alt kautions- og garantforpligtigelser 2020				991.575.455

SPECIFIKATION AF JORDFORSYNING

Denne oversigt indeholder en nærmere specifikation over kommunens udstykningsforetagender med oplysninger om arealer samt bogførte udgifter og indtægter

1. Boligformål 2020

	Bogført primo 2020	Bogført 2020	Bogført ultimo 2020
075. Lamavej, Zebravej og Gl. Romaltvej, lp 269			
17 grunde. 17 grunde solgt pr. 31/12-2020			
Byggemodning	3.063.092,09	0,00	3.063.092,09
Omkostninger	410.250,80	0,00	410.250,80
Salgsindtægter	-11.819.334,80	0,00	-11.819.334,80
I alt	-8.345.991,91	0,00	-8.345.991,91
078. Mads Nielsens Vej, Langå, lp 018			
19 grunde til salg, 18 solgt pr. 31/12-2020			
Byggemodning	3.510.330,54	0,00	3.510.330,54
Omkostninger	2.167.011,35	149.522,00	2.316.533,35
Salgsindtægter	-6.232.148,00	-1.101.067,20	-7.333.215,20
I alt	-554.806,11	-951.545,20	-1.506.351,31
082. Venusvej, Havndal, lp 015			
5 grunde til salg, 3 solgt pr. 31/12-2020			
Omkostninger	12.800,00	0,00	12.800,00
Salgsindtægter	-239.004,25	0,00	-239.004,25
I alt	-226.204,25	0,00	-226.204,25
084. Basager, Harridslev, lp 077			
Lokalplan 77, 1. Etape. 13 grunde til salg, 12 solgt pr. 31/12-2020			
Byggemodning	3.873.596,50	0,00	3.873.596,50
Omkostninger	275.533,53	-4.600,00	270.933,53
Salgsindtægter	-4.199.849,40	-744.100,80	-4.943.950,20
I alt	-50.719,37	-748.700,80	-799.420,17
089. Granvænget Fårup, lp 016			
13 grunde til salg, 13 grunde solgt pr. 31/12-2020. Regnskab aflagt i 2006			
Byggemodning	2.306.642,85	0,00	2.306.642,85
Omkostninger	147.927,72	886,00	148.813,72
Salgsindtægter	-1.487.500,00	-80.000,00	-1.567.500,00
I alt	967.070,57	-79.114,00	887.956,57
090a. Æblehaven, Asferg, 2. etape, lp 063			
11 grunde til salg, 10 solgt pr. 31/12-2020			
Arealerhvervelse	420.000,00	0,00	420.000,00
Byggemodning	821.923,00	0,00	821.923,00
Omkostninger	286.896,29	0,00	286.896,29
Salgsindtægter	-2.217.484,00	0,00	-2.217.484,00
I alt	-688.664,71	0,00	-688.664,71
095. Fjorddalen/Dybdalen, Assentoft, lp 185			
34 grunde til salg, Alt solgt pr. 31/12-2020			
Arealerhvervelse	607.055,72	0,00	607.055,72
Byggemodning	5.395.314,17	0,00	5.395.314,17
Omkostninger	2.460.406,96	0,00	2.460.406,96
Salgsindtægter	-34.237.747,61	0,00	-34.237.747,61
I alt	-25.774.970,76	0,00	-25.774.970,76

1. Boligformål 2020

	Bogført primo 2020	Bogført 2020	Bogført ultimo 2020
096. Koglevej, Uggelhuse, lp 181			
15 grunde + 2 blokke à 3 stk. til andelsboliger til salg. Der mangler salg af 4 grunde pr. 31/12-2020			
Arealerhvervelse	481.365,00	0,00	481.365,00
Byggemodning	2.497.614,92	0,00	2.497.614,92
Omkostninger	401.169,07	2.802,00	403.971,07
Salgsindtægter	-2.686.994,20	-1.068.000,00	-3.754.994,20
I alt	<u>693.154,79</u>	<u>-1.065.198,00</u>	<u>-372.043,21</u>
099. Lindholt 1. Etape, lp 351			
56 grunde og 12 byggefelter til 6-8 boliger til salg. Alt solgt pr. 31/12-2020			
Byggemodning	13.544.502,82	67.377,72	13.611.880,54
Omkostninger	5.060.754,56	54.920,72	5.115.675,28
Tilslutningsbidrag	5.447.085,09	0,00	5.447.085,09
Salgsindtægter	-51.778.126,40	0,00	-51.778.126,40
I alt	<u>-27.725.783,93</u>	<u>122.298,44</u>	<u>-27.603.485,49</u>
101. Tjærbyvang 2, lokalplan 506			
149 grunde til salg. 98 solgt pr. 31/12-2020			
Arealerhvervelser			
Byggemodning	31.599.845,44	0,00	31.599.845,44
Omkostninger	13.009.327,71	58.634,50	13.067.962,21
Salgsindtægter	-40.441.192,65	-8.195.807,20	-48.636.999,85
I alt	<u>4.167.980,50</u>	<u>-8.137.172,70</u>	<u>-3.969.192,20</u>
103. Rugvænget, Ø. Bjerregrav, 2 etape, LP 387			
13 grunde, alt solgt pr. 31/12-2020			
Byggemodning	2.233.137,73	0,00	2.233.137,73
Omkostninger	1.418.274,51	0,00	1.418.274,51
Salgsindtægter	-6.121.791,00	0,00	-6.121.791,00
I alt	<u>-2.470.378,76</u>	<u>0,00</u>	<u>-2.470.378,76</u>
104. Søndervangen, Spentrup, 2. etape, lp 292			
7 grunde, alt solgt pr. 31/12-2020			
Arealerhvervelser			
Byggemodning	1.835.907,37	0,00	1.835.907,37
Omkostninger	597.154,86	0,00	597.154,86
Salgsindtægter	-6.456.165,00	0,00	-6.456.165,00
I alt	<u>-4.023.102,77</u>	<u>0,00</u>	<u>-4.023.102,77</u>
105. Lindholt, etape 2 + 3 + 4, lp 503			
129 grunde og 12 storparceller og 11 dobbeltgrunde til salg. 129 grunde og 12 storparceller solgt pr. 31/12-2020			
Arealerhvervelser			
Byggemodning	31.542.687,15	3.050.788,82	34.593.475,97
Omkostninger	5.197.800,85	779.711,23	5.977.512,08
Salgsindtægter	-83.344.124,14	-16.086.715,60	-99.430.839,74
I alt	<u>-46.603.636,14</u>	<u>-12.256.215,55</u>	<u>-58.859.851,69</u>

1. Boligformål 2020

	Bogført primo 2020	Bogført 2020	Bogført ultimo 2020
106. Charlotte Amalievej, Ålum, 2. etape, lp 465 9 grunde til salg, 2 solgt pr. 31/12-2020			
Arealerhvervelser	369.100,00	0,00	369.100,00
Byggemodning	1.347.964,23	0,00	1.347.964,23
Omkostninger	378.102,69	6.296,00	384.398,69
Salgsindtægter	-460.819,20	0,00	-460.819,20
I alt	<u>1.634.347,72</u>	<u>6.296,00</u>	<u>1.640.643,72</u>
114. Vangen, Gassum, 3. etape, LP 266 7 grunde til salg, 2 solgt, pr. 31/12-2020			
Arealerhvervelser			
Byggemodning	1.545.941,50	0,00	1.545.941,50
Omkostninger	190.208,03	0,00	190.208,03
Salgsindtægter	-587.334,00	0,00	-587.334,00
I alt	<u>1.148.815,53</u>	<u>0,00</u>	<u>1.148.815,53</u>
115. Mergelvang, Dalbyover, lp 017 4 grunde til salg, 3 solgt pr. 31/12-2020 Regnskab afsluttet i Gl. Nørhald Kommune			
Arealerhvervelse			
Byggemodning			
Omkostninger	19.680,00	0,00	19.680,00
Salgsindtægter	-52.000,00	0,00	-52.000,00
I alt	<u>-32.320,00</u>	<u>0,00</u>	<u>-32.320,00</u>
117. Lergravsbakken Mellerup, lp 076 6 grunde til salg vedr. 1. etape., pr. 31/12-2020			
Arealerhvervelse	2.212.800,00	0,00	2.212.800,00
Byggemodning	1.393.368,17	0,00	1.393.368,17
Omkostninger	527.752,01	0,00	527.752,01
Salgsindtægter	-76.848,00	0,00	-76.848,00
I alt	<u>4.057.072,18</u>	<u>0,00</u>	<u>4.057.072,18</u>
118. Løvsangervej Ø. Bjerregrav, lp 364 8 grunde til salg, 6 solgt pr. 31/12-2020			
Arealerhvervelse			
Byggemodning	1.953.282,05	0,00	1.953.282,05
Omkostninger	1.441.423,56	0,00	1.441.423,56
Salgsindtægter	-1.822.987,20	-461.797,44	-2.284.784,64
I alt	<u>1.571.718,41</u>	<u>-461.797,44</u>	<u>1.109.920,97</u>
119. Høgshøj, Bisagervej, Spentrup, etape 1, lp 535 12 grunde og 1 storparcel til salg, 11 grunde og 1 storparcel solgt pr. 31/12-2020			
Arealerhvervelse	5.713.375,00	0,00	5.713.375,00
Byggemodning	3.058.294,08	0,00	3.058.294,08
Omkostninger	466.832,83	9.574,00	476.406,83
Salgsindtægter	-5.291.383,51	-824.989,30	-6.116.372,81
I alt	<u>3.947.118,40</u>	<u>-815.415,30</u>	<u>3.131.703,10</u>

1. Boligformål 2020

	Bogført primo 2020	Bogført 2020	Bogført ultimo 2020
121. Munkdrup, Landsbyen, lp 600 31 grunde og 1 storparcel til salg, 19 grunde til salg pr. 31/12-2020			
Arealerhvervelse (Munkdrupvej 9 + 43)	16.294.900,00	0,00	16.294.900,00
Byggemodning	25.885.859,49	1.300.226,83	27.186.086,32
Omkostninger	3.422.436,77	1.533.874,36	4.956.311,13
Salgsindtægter	-14.598.812,45	-15.988.946,40	-30.587.758,85
I alt	<u>31.004.383,81</u>	<u>-13.154.845,21</u>	<u>17.849.538,60</u>
122. Tjærbyvang 3, Blåkløkkedalen, lp 335 1 storparcel solgt pr. 31/12-2020			
Arealerhvervelse	0,00	0,00	0,00
Byggemodning	0,00	0,00	0,00
Omkostninger	353.625,25	0,00	353.625,25
Salgsindtægter	-1.480.800,00	0,00	-1.480.800,00
I alt	<u>-1.127.174,75</u>	<u>0,00</u>	<u>-1.127.174,75</u>
123. Boligområde ved Drastrup, LP 531 30 grunde til salg. 21 solgt pr. 31/12-2020			
Arealerhvervelse	0,00	0,00	0,00
Byggemodning	6.114.030,46	2.500,00	6.116.530,46
Omkostninger	397.148,63	5.390,00	402.538,63
Salgsindtægter	-9.898.116,81	-2.200.248,40	-12.098.365,21
I alt	<u>-3.386.937,72</u>	<u>-2.192.358,40</u>	<u>-5.579.296,12</u>
124. Manglende arbejder i afsluttede områder			
Arealerhvervelse	0,00	0,00	0,00
Byggemodning	4.201.637,63	490.119,48	4.691.757,11
Omkostninger	0,00	0,00	0,00
Salgsindtægter	0,00	0,00	0,00
I alt	<u>4.201.637,63</u>	<u>490.119,48</u>	<u>4.691.757,11</u>
126. Nedergårdsvej, Paderup, lp 571 1 storparcel solgt i 2017.			
Arealerhvervelser	0,00	0,00	0,00
Byggemodning	228.642,00	0,00	228.642,00
Omkostninger	143.044,56	30.000,00	173.044,56
Salgsindtægter	-9.600.000,00	0,00	-9.600.000,00
I alt	<u>-9.228.313,44</u>	<u>30.000,00</u>	<u>-9.198.313,44</u>
127. Kærvejen 6 og 8, Øster Tørslev, lp 081 2 grunde til salg. Alt solgt			
Arealerhvervelser	0,00	0,00	0,00
Byggemodning	0,00	0,00	0,00
Omkostninger	14.633,00	0,00	14.633,00
Salgsindtægter	-260.000,80	0,00	-260.000,80
I alt	<u>-245.367,80</u>	<u>0,00</u>	<u>-245.367,80</u>

1. Boligformål 2020

	Bogført primo 2020	Bogført 2020	Bogført ultimo 2020
128. Bakkegårdsvej, Ø. Tørslev, lp 538			
15 grunde til salg, 3 solgt pr. 31/12-2020			
Arealerhvervelser	0,00	0,00	0,00
Byggemodning	2.612.493,86	0,00	2.612.493,86
Omkostninger	624.107,30	53.115,75	677.223,05
Salgsindtægter	-292.346,40	-271.466,40	-563.812,80
I alt	<u>2.944.254,76</u>	<u>-218.350,65</u>	<u>2.725.904,11</u>
129. Kærsmindeområdet, lp 616			
6 storparceller og 11 parcelhusgrunde udbydes til salg			
Mangler salg af 11 parcelhusgrunde pr. 31/12-2020			
Arealerhvervelser	0,00	0,00	0,00
Byggemodning	1.048.311,60	2.259.101,83	3.307.413,43
Omkostninger	487.226,88	1.795.293,13	2.282.520,01
Salgsindtægter	0,00	-12.000.000,00	-12.000.000,00
I alt	<u>1.535.538,48</u>	<u>-7.945.605,04</u>	<u>-6.410.066,56</u>
130. Søringen i Havndal, lp 641			
10 grunde til salg pr. 31/12-2020			
Arealerhvervelser	0,00	0,00	0,00
Byggemodning	1.792.976,49	2.259.101,83	4.052.078,32
Omkostninger	329.761,48	0,00	329.761,48
Salgsindtægter	0,00	0,00	0,00
I alt	<u>2.122.737,97</u>	<u>0,00</u>	<u>2.122.737,97</u>
131. Forberedende undersøgelser, boligformål			
Arealerhvervelser	0,00	0,00	0,00
Byggemodning	926.242,26	-495.034,26	431.208,00
Omkostninger	265.075,71	335.906,47	600.982,18
Salgsindtægter	0,00	0,00	0,00
I alt	<u>1.191.317,97</u>	<u>-159.127,79</u>	<u>1.032.190,18</u>
133. Salg af storparceller i Drastrup, lp 531			
2 storparceller til salg, Alt solgt pr. 31/12-2020			
Arealerhvervelser	0,00	0,00	0,00
Byggemodning	0,00	0,00	0,00
Omkostninger	66.250,00	0,00	66.250,00
Salgsindtægter	-9.600.000,00	0,00	-9.600.000,00
I alt	<u>-9.533.750,00</u>	<u>0,00</u>	<u>-9.533.750,00</u>
134. Markedsgade 24, lp 618			
Grund solgt pr. 31/12-2020			
Arealerhvervelser	0,00	0,00	0,00
Byggemodning	2.968.537,81	42.562,50	3.011.100,31
Omkostninger	586.916,37	33.725,78	620.642,15
Salgsindtægter	0,00	-4.080.000,00	-4.080.000,00
I alt	<u>3.555.454,18</u>	<u>-4.003.711,72</u>	<u>-448.257,54</u>

1. Boligformål 2020

	Bogført primo 2020	Bogført 2020	Bogført ultimo 2020
135. Toftagervej 1, Krstrup, lp 020			
Arealerhvervelser	0,00	0,00	0,00
Byggemodning	24.160,92	0,00	24.160,92
Omkostninger	0,00	0,00	0,00
Salgsindtægter	0,00	0,00	0,00
I alt	<u>24.160,92</u>	<u>0,00</u>	<u>24.160,92</u>
136. Omdannelse af Gjerlev-Enslev Skole, lp 646			
Arealerhvervelser	0,00	0,00	0,00
Byggemodning	0,00	0,00	0,00
Omkostninger	830,00	0,00	830,00
Salgsindtægter	0,00	0,00	0,00
I alt	<u>830,00</u>	<u>0,00</u>	<u>830,00</u>
137. Paderup Mosevej, lp 677 Grund solgt pr. 31/12-2020			
Arealerhvervelser	0,00	0,00	0,00
Byggemodning	0,00	0,00	0,00
Omkostninger	1.805,00	0,00	1.805,00
Salgsindtægter	0,00	-866.320,00	-866.320,00
I alt	<u>1.805,00</u>	<u>-866.320,00</u>	<u>-864.515,00</u>
138 Hornbæk Idræts- og kulturcenter, lp 620			
Arealerhvervelser	0,00	0,00	0,00
Byggemodning	0,00	3.691.365,32	3.691.365,32
Omkostninger	0,00	517.767,18	517.767,18
Salgsindtægter	0,00	0,00	0,00
I alt	<u>0,00</u>	<u>4.209.132,50</u>	<u>4.209.132,50</u>
139 Århusvej, salg af del af grund			
Arealerhvervelser	0,00	0,00	0,00
Byggemodning	0,00	0,00	0,00
Omkostninger	0,00	4.500,00	4.500,00
Salgsindtægter	0,00	-254.500,00	-254.500,00
I alt	<u>0,00</u>	<u>-250.000,00</u>	<u>-250.000,00</u>

2. Erhvervsformål 2020

	Bogført primo 2020	Bogført 2020	Bogført ultimo 2020
009. Matr. Nr. 2h og 10, Sdr. Borup, lp 250 Mangler salg af 1 grund på ca. 7.319 m ²			
Arealerhvervelser	3.517.610,50	0,00	3.517.610,50
Udgifter til veje	2.740.422,32	0,00	2.740.422,32
Udgifter til kloakering	2.572.305,43	0,00	2.572.305,43
Vandforsyning	438.557,11	0,00	438.557,11
Grønne områder	201.812,77	0,00	201.812,77
Omkostninger	1.545.315,15	0,00	1.545.315,15
Salgsindtægter	-11.069.926,00	0,00	-11.069.926,00
Andet	-763.730,00	0,00	-763.730,00
I alt	<u>-817.632,72</u>	<u>0,00</u>	<u>-817.632,72</u>
014. Matr. Nr. 9ad m.fl. Haslund Frederiksdalvej, lp 240 Mangler salg af 1 grund på ca. 2.350 m ²			
Arealerhvervelser	6.813.047,40	0,00	6.813.047,40
Byggemodning	10.477.303,63	0,00	10.477.303,63
Omkostninger	2.828.204,35	0,00	2.828.204,35
Salgsindtægter	-15.952.894,00	0,00	-15.952.894,00
I alt	<u>4.165.661,38</u>	<u>0,00</u>	<u>4.165.661,38</u>
015. Matr. Nr. 30c m.fl. Over Hornbæk Viborgvej, lp 216 Mangler salg af ca. 82.874 m ²			
Arealerhvervelser	1.807.160,00	0,00	1.807.160,00
Byggemodning	16.124.906,78	0,00	16.124.906,78
Omkostninger	3.375.381,78	116,22	3.375.498,00
Salgsindtægter	-4.182.565,00	0,00	-4.182.565,00
I alt	<u>17.124.883,56</u>	<u>116,22</u>	<u>17.124.999,78</u>
017. Areal syd for Marsvej, "Neptunvej", lp 283 Mangler salg af ca. 37.826 m ²			
Arealerhvervelse	1.630.000,00	0,00	1.630.000,00
Byggemodning	3.526.641,73	0,00	3.526.641,73
Omkostninger	1.118.980,31	0,00	1.118.980,31
Salgsindtægter	-21.028.715,00	0,00	-21.028.715,00
I alt	<u>-14.753.092,96</u>	<u>0,00</u>	<u>-14.753.092,96</u>
021. Erhvervsområde ved Sdr. Borup, lp 357 Mangler salg af ca. 3.611 m ² .			
Byggemodning	1.562.090,66	0,00	1.562.090,66
Omkostninger	228.158,34	0,00	228.158,34
Salgsindtægter	-1.799.779,02	0,00	-1.799.779,02
I alt	<u>-9.530,02</u>	<u>0,00</u>	<u>-9.530,02</u>

2. Erhvervsformål 2020

	Bogført primo 2020	Bogført 2020	Bogført ultimo 2020
027. Virkevangen, Assentoft, 1. etape, LP 165B			
Mangler salg af ca. 68.189 m ² , delvis byggemodnet.			
Byggemodning	484.090,00	0,00	484.090,00
Omkostninger	138.832,66	104,18	138.936,84
Salgsindtægter	-5.611.574,48	0,00	-5.611.574,48
I alt	<u>-4.988.651,82</u>	<u>104,18</u>	<u>-4.988.547,64</u>
031. Frederiksdalvej etape 3 og 4 lp 501			
Mangler salg af ca. 93.318 m ²			
Byggemodning	20.777.621,50	0,00	20.777.621,50
Omkostninger	7.601.047,09	-43.454,00	7.557.593,09
Salgsindtægter	-15.228.590,89	-525.510,00	-15.754.100,89
I alt	<u>13.150.077,70</u>	<u>-568.964,00</u>	<u>12.581.113,70</u>
032. Virkevangen, Assentoft, 2. etape, lp 516			
Ca. 260.000 m ² til salg, delvis byggemodnet.			
Byggemodning	9.089.154,02	0,00	9.089.154,02
Omkostninger	349.697,99	2.234,53	351.932,52
Salgsindtægter	0,00	0,00	0,00
I alt	<u>9.438.852,01</u>	<u>2.234,53</u>	<u>9.441.086,54</u>
035. Europavej, Purhus, lp 857			
Mangler salg af ca. 6.147 m ²			
Arealerhvervelser	0,00	0,00	0,00
Byggemodning	0,00	0,00	0,00
Omkostninger	56.343,00	35.087,50	91.430,50
Salgsindtægter	-1.397.568,00	-2.214.605,00	-3.612.173,00
I alt	<u>-1.341.225,00</u>	<u>-2.179.517,50</u>	<u>-3.520.742,50</u>
036. Butikstorvet i Fårup, lp 3-P			
Mangler salg af ca. 6.994 m ² , delvis byggemodnet.			
Arealerhvervelser			
Byggemodning	1.835.690,97	0,00	1.835.690,97
Omkostninger	477.307,30	0,00	477.307,30
Salgsindtægter	-552.609,00	0,00	-552.609,00
I alt	<u>1.760.389,27</u>	<u>0,00</u>	<u>1.760.389,27</u>
037. Industriparken, Langå, lp 131-L			
Mangler salg af ca. 3.929 m ²			
Arealerhvervelser	0,00	0,00	0,00
Byggemodning	0,00	0,00	0,00
Omkostninger	461.214,18	0,00	461.214,18
Salgsindtægter	-835.022,27	0,00	-835.022,27
I alt	<u>-373.808,09</u>	<u>0,00</u>	<u>-373.808,09</u>

2. Erhvervsformål 2020

	Bogført primo 2020	Bogført 2020	Bogført ultimo 2020
038. Sdr. Borup syd, lp 523			
Ekspropriationssag			
Der udbydes ca. 297.842 m ² til salg			
Arealerhvervelser	55.915.921,20	0,00	55.915.921,20
Byggemodning	19.064.208,92	1.806.333,36	20.870.542,28
Omkostninger	3.843.019,28	644.047,89	4.487.067,17
Salgsindtægter	-2.899.734,70	-9.768.489,00	-12.668.223,70
I alt	<u>75.923.414,70</u>	<u>-7.318.107,75</u>	<u>68.605.306,95</u>
044. Mercurvej, Gjerlev, lp 022			
2 grunde til salg, ca. 17.000 m ² , ikke byggemodnet.			
Arealerhvervelser	0,00	0,00	0,00
Byggemodning	0,00	0,00	0,00
Omkostninger	2.200,00	0,00	2.200,00
Salgsindtægter	-289.000,00	0,00	-289.000,00
I alt	<u>-286.800,00</u>	<u>0,00</u>	<u>-286.800,00</u>
045. Arkæologiske prøvegravninger			
Arealerhvervelser	0,00	0,00	0,00
Byggemodning	1.405.634,41	541.497,65	1.947.132,06
Omkostninger	0,00	0,00	0,00
Salgsindtægter	0,00	0,00	0,00
I alt	<u>1.405.634,41</u>	<u>541.497,65</u>	<u>1.947.132,06</u>
046. Manglende arbejder i afsluttede udstykningsområder			
Arealerhvervelser	0,00	0,00	0,00
Byggemodning	689.493,97	144.128,49	833.622,46
Omkostninger	59.173,56	1.126,00	60.299,56
Salgsindtægter	0,00	0,00	0,00
I alt	<u>748.667,53</u>	<u>145.254,49</u>	<u>893.922,02</u>
047. Forberedende undersøgelser, erhvervsformål			
Arealerhvervelser	0,00	0,00	0,00
Byggemodning	0,00	0,00	0,00
Omkostninger	140.005,12	114.933,10	254.938,22
Salgsindtægter	0,00	0,00	0,00
I alt	<u>140.005,12</u>	<u>114.933,10</u>	<u>254.938,22</u>
048. BPV16-R Området syd for jernbanestationen			
Arealerhvervelser	0,00	0,00	0,00
Byggemodning	15.838,60	0,00	15.838,60
Omkostninger	248.160,62	200.000,00	448.160,62
Salgsindtægter	0,00	0,00	0,00
I alt	<u>263.999,22</u>	<u>200.000,00</u>	<u>463.999,22</u>

2. Erhvervsformål 2020

	Bogført primo 2020	Bogført 2020	Bogført ultimo 2020
049. Randers Fripnejhem, salg af grund 15.959 m ² solgt			
Arealerhvervelser	0,00	0,00	0,00
Byggemodning	0,00	0,00	0,00
Omkostninger	34.741,00	0,00	34.741,00
Salgsindtægter	-1.150.000,00	0,00	-1.150.000,00
I alt	<u>-1.115.259,00</u>	<u>0,00</u>	<u>-1.115.259,00</u>
050. Ulvehøj, salg af grund 1.999 m ² solgt			
Arealerhvervelser	0,00	0,00	0,00
Byggemodning	119.475,90	0,00	119.475,90
Omkostninger	18.209,10	0,00	18.209,10
Salgsindtægter	-419.475,90	0,00	-419.475,90
I alt	<u>-281.790,90</u>	<u>0,00</u>	<u>-281.790,90</u>
051. Tilbagekøb af grund ved J. V. Martins Plads			
Arealerhvervelser	0,00	0,00	0,00
Byggemodning	0,00	0,00	0,00
Omkostninger	32.580,00	69.413,84	101.993,84
Salgsindtægter	0,00	0,00	0,00
I alt	<u>32.580,00</u>	<u>69.413,84</u>	<u>101.993,84</u>
052. Salg af jord til Hal 4 13.598 m ² solgt			
Arealerhvervelser	0,00	0,00	0,00
Byggemodning	0,00	0,00	0,00
Omkostninger	31.020,00	0,00	31.020,00
Salgsindtægter	-1,00	0,00	-1,00
I alt	<u>31.019,00</u>	<u>0,00</u>	<u>31.019,00</u>
053. Juventusvej IV (Graceland), lp 556 Ca. 4.000 m ²			
Arealerhvervelser	0,00	0,00	0,00
Byggemodning	725.705,51	0,00	725.705,51
Tilslutningsafgifter	1.057.622,80	0,00	1.057.622,80
Omkostninger	160.499,55	0,00	160.499,55
Salgsindtægter	0,00	0,00	0,00
I alt	<u>1.943.827,86</u>	<u>0,00</u>	<u>1.943.827,86</u>
054. Jomfruløkken 21, salg 95.268 m ² solgt.			
Arealerhvervelser	0,00	0,00	0,00
Byggemodning	0,00	0,00	0,00
Omkostninger	8.790,00	0,00	8.790,00
Salgsindtægter	-1.900.000,00	0,00	-1.900.000,00
I alt	<u>-1.891.210,00</u>	<u>0,00</u>	<u>-1.891.210,00</u>

2. Erhvervsformål 2020

	<u>Bogført primo 2020</u>	Bogført 2020	Bogført ultimo 2020
055. Haraldsvej, salg af vejareal			
Arealerhvervelser	0,00	0,00	0,00
Byggemodning	0,00	0,00	0,00
Omkostninger	0,00	1.120,00	1.120,00
Salgsindtægter	0,00	-75.000,00	-75.000,00
I alt	<u>0,00</u>	<u>-73.880,00</u>	<u>-73.880,00</u>
056. Toldbodgade, salg af areal			
Arealerhvervelser	0,00	0,00	0,00
Byggemodning	0,00	0,00	0,00
Omkostninger	0,00	-465,00	-465,00
Salgsindtægter	0,00	-77.440,00	-77.440,00
I alt	<u>0,00</u>	<u>-77.905,00</u>	<u>-77.905,00</u>
057. Romalt Boulevard, salg af areal			
Arealerhvervelser	0,00	0,00	0,00
Byggemodning	0,00	0,00	0,00
Omkostninger	0,00	-2.282,00	-2.282,00
Salgsindtægter	0,00	-100.000,00	-100.000,00
I alt	<u>0,00</u>	<u>-102.282,00</u>	<u>-102.282,00</u>

OPGAVER UDFØRT FOR ANDRE OFFENTLIGE MYNDIGHEDER

Denne specifikation indeholder en opgørelse over kommunens arbejder for andre offentlige myndigheder

Opgørelse over opgaver udført for andre offentlige myndigheder i 2020

Miljø og Teknikudvalgets område

Vintervedligeholdelse ved Regionshospitalet Randers

Aftale mellem Randers Kommune og Regionshospitalet Randers om vintervedligeholdelse på områder ved hospitalet. Indtægten udgjorde 48.898 kr. ekskl. moms i 2020.

Vedligeholdelse af fælles kommunale vandløb

Randers Kommune har indgået aftale med nabokommunerne Viborg, Favrskov, Syddjurs, Norddjurs og Mariagerfjord om vedligeholdelse af vandløb, der danner grænse mellem nævnte kommuner og Randers. I 2020 er der opkrævet 513.917 kr. hos andre kommuner for den fælles kommunale vedligeholdelsesopgave. Tilsvarende har Randers Kommune modtaget faktura for fælles udgifter afholdt af andre kommuner.

Færgedrift

Randers Kommune har indgået aftale med Norddjurs Kommune om færgedrift Udbyhøj – Udbyhøj Syd samt Mellerup – Voer. Kommunerne ejer færgeruterne i lige ejerskab og Randers Kommune varetager driften. I 2020 har kommunerne betalt et samlet driftstilskud til færgedriften på 4.666.392 kr. ekskl. moms, hvoraf halvdelen, 2.333.196 kr. ekskl. moms, afholdes af Norddjurs Kommune.

Parkeringsvagt Favrskov

Aftale mellem Randers kommune og Favrskov Kommune om, at Randers Kommune bistår med parkeringskontrol i Favrskov. Omfanget er ca. 1 gang om måneden. Aftalen er, at Favrskov Kommune betaler for kørsel og forbrugt tid. Randers Kommune hjælper dem med kvalitetssikring af deres skiltning og beholder indtægterne for p-afgifter. Indtægterne fra ordningen i 2020 udgjorde 24.321 kr. ekskl. moms.

Socialudvalgets område

Danskuddannelse

Sprogcenter Randers varetager danskuddannelse efter lov om danskuddannelse til voksne udlændinge. Målgruppen er flygtninge og familiesammenførte omfattet af integrationsprogrammet samt udlændinge som opholder sig i Danmark som arbejdstagere. Sprogcenter Randers er åben for visitation fra andre kommuner til danskuddannelserne. Sprogcenter Randers havde i 2020 i gennemsnit 588 kursister indskrevet. Heraf var ca. 16 % kursister fra andre kommuner, primært Norddjurs og Favrskov Kommune. Indtægten fra salg af pladser til andre kommuner var i 2020 på 2,4 mio. kr.

Sundheds- og Omsorgsudvalgets område

Genoptræningsopgaver jf. Sundhedsloven § 140.

Rehabiliteringsenheden udfører genoptræningsopgaver for andre kommuner, hvor borgerne har valgt at få deres genoptræning udført i Randers jf. det frie valg, der er på området. Der er opkrævet 97.062 kr. i 2020

ANVENDELSE AF EKSTERNE KONSULENTER

Denne redegørelse indeholder en oversigt over kommunens forbrug af eksterne konsulenttydelser på 100.000 kr. og derover

Anvendelse af ekstern konsulentbistand og rådgivning i 2020

Indledning

I forbindelse med vedtagelsen af budgettet for 2017-2020 blev det besluttet, at der fra og med regnskabet for 2017 skal udarbejdes en årlig afrapportering af forvaltningens anvendelse af eksterne konsulenter og rådgivere, som vedlægges regnskabet. Redegørelsen fokuserer på forbrug af eksterne konsulent- og rådgivningsydelser i regnskabsåret på 0,10 mio. kr. og derover.

Afgrænsning og forbehold

I den samlede opgørelse over forbrug på eksterne konsulenter og rådgivere er medregnet de udgifter, som er bogført på følgende grupperinger, jf. kommunernes autoriserede kontoplan:

Tabel 1: Udgiftsområder i opgørelsen

Gruppering 2	Gruppering 3	Gruppering 4
500 - Materiale og aktivitetsudgifter	520 - Rådgivning og konsulentbistand	070 - Revision 071 - Advokatbistand 072 - Tolkebistand 999 - Øvrig konsulentbistand

Afgrænsningen er den samme som ved tidligere års opgørelser. Opgørelsen vedrører alene driftsudgifter – samlet for både det skattefinansierede og det takstfinansierede område.

I den samlede opgørelse er samtlige udgifter inden for afgrænsningen medtaget. Der skal tages forbehold for, at der kan være andre konsulent- og rådgivningsudgifter, som er bogført på anden vis, og som dermed ikke fremgår af opgørelsen (eksempelvis udgifter til ekstern rådgivning bogført som en del af konkrete anlægsprojekter). Opgørelsen omfatter *ikke* køb af interne ydelser. Udgifterne er medtaget i det regnskabsår, som de er bogført.

I den efterfølgende uddybning redegøres alene for udgifter på 0,10 mio. kr. eller derover, som er bogført i regnskabsåret 2020. De udgifter, som er fremhævet i uddybningen, er afgrænset på følgende måde:

- En udgift er fremhævet, hvis den samlede udgift til *én ekstern leverandør i regnskabsåret for konsulentbistand eller rådgivning ifm. én konkret opgave/ét projekt, er på mindst 0,10 mio. kr. i 2020. Udgiften kan være fordelt over flere delbetalinger i 2020.*

Afgrænsningen betyder, at der kan være opgaver/projekter, hvor den samlede udgift til opgaven/projektet er højere end den udgift, som oplyses nedenfor. Dette vil være tilfældet, hvis opgaven/projektet har været løst af flere leverandører (og hvor de særskilte udgifter til nogle af leverandørerne har været under 0,10 mio. kr.), og/eller hvis opgaven/projektet er blevet betalt over flere regnskabsår.

I mange tilfælde har byrådet givet særskilt bevilling til opgaver/projekter på forhånd. Opgørelsen medtager både opgaver/projekter med og uden særskilt bevilling.

Anvendelse af ekstern konsulentbistand og rådgivning

Forvaltningens samlede udgifter til ekstern konsulentbistand og rådgivning i perioden 2016-2020, fordelt på udgiftstype, er angivet i nedenstående tabel 1.

Det skal bemærkes, at der i opgørelserne fra 2018, 2019 og 2020 er identificeret en række fejlkonteringer og interne køb, som ikke falder inden for ovenstående afgrænsning af ekstern konsulentbistand/rådgivning. I 2020 udgør beløbet 0,53 mio. kr., som er trukket ud af opgørelsen i tabel 1.

Med den anvendte metode kan det samlede forbrug på ekstern konsulentbistand og rådgivning opgøres til i alt 19,33 mio. kr. i 2020. I flere tilfælde er opgaverne finansierede med eksterne projektmidler.

Tabel 2: Forvaltningens udgifter til ekstern konsulentbistand og rådgivning i perioden 2016-2020, fordelt på type (mio. kr.)

Type (mio. kr.)	2016	2017	2018	2019	2020
I alt, inklusiv fejlkonteringer og interne køb	24,64	21,59	21,17	21,85	19,86
<i>Fejlkonteringer og interne køb</i>	-	-	-1,05	-2,58	-0,53
I alt*	24,64	21,59	20,12	19,27	19,33
<i>Heraf:</i>					
- Advokatbistand	2,13	2,23	1,27	1,76	1,37
- Revision	1,83	1,65	0,64	2,56	2,34
- Tolkebistand	2,81	2,99	2,79	2,06	1,59
- Øvrig konsulentbistand	17,87	14,72	15,41	12,89	14,03

*Sumdifference skyldes afrunding

*Opgjort i løbende priser.

Af tabel 1 ses det, at de samlede udgifter for 2020 ligger på omtrent samme niveau som udgifterne i 2019. Underliggende har der fra 2019 til 2020 været en stigning i udgifterne til øvrig konsulentbistand på 1,14 mio. kr. En stigning som er blevet modsvaret af et omtrent lige så stort fald i udgifterne på områderne vedr. revision, advokat- og tolkebistand.

I det følgende redegøres for udgifter til eksterne konsulent- og rådgivningsydelser på mindst 0,10 mio. kr., jf. afgrænsningen ovenfor. Udgifterne er i redegørelsen vist i mio. kr. med to decimaler.

Advokatbistand

Kommunens samlede udgifter til advokatbistand beløb sig i 2020 til 1,37 mio. kr. Dette svarer til et fald på 0,39 mio. kr. siden 2019. Af udgifter over 0,10 mio. kr. er følgende: Advokatbistand ifm. sag vedr. VERDO vand (0,53 mio. kr.), sag om stævning af Jobcentret (0,12 mio. kr.) samt sagen som blev rejst mod Randers Kommune vedr. madsamarbejdet med Norddjurs Kommune (0,15 mio. kr.).

Revision

Kommunens samlede udgifter til revision udgjorde i 2020 i alt 2,34 mio. kr., hvilket ligger tæt på niveauet for udgifterne i 2019 (et fald på 0,2 mio. kr.). En væsentlig andel af udgifterne til revision vedrører en analyse

forvaltningen har fået gennemført med henblik på at afdække mulighederne for hjemtagelse af forøget momsrefusion for regnskabsårene 2014 og frem (1,1 mio. kr.).

Derudover er der udgifter på over 0,10 mio. kr. hos de selvejende daginstitutioner Krstrup Vuggestue og Krstrup Børnehave til betaling for administration foretaget af Landsforeningen Danske Daginstitutioner (henholdsvis 0,14 mio. kr. og 0,15 mio. kr.).

De øvrige udgifter til revision vedrører først og fremmest kommunens generelle revisionsaftale.

Tolkebistand

Kommunens samlede udgifter til tolkebistand udgjorde i 2020 i alt 1,59 mio. kr. hvormed udviklingen, som har stået på siden 2017 i retning af faldende udgifter, er fortsat. Sammenlignet med 2017 er de årlige udgifter til tolkebistand faldet med 47%.

Den største post på området vedrører personlig tolkning til borgere omfattet af integrationsloven, hvilket i 2020 beløb sig til 0,83 mio. kr. Herunder er de fleste udgifter afholdt til tolkninger udført af Dansk Flygtningehjælp (0,53 mio. kr.) samt af Translation Team APS (0,18 mio. kr.).

Derudover er der på familieområdet indkøbt tolkebistand hos Familiecentret for 0,11 mio. kr. samt hos Myndighedscentret for 0,48 mio. kr. Udgifterne afholdt af Myndighedscenteret omfatter samlet set 600 tolkninger.

Øvrig konsulentbistand

I 2020 udgjorde de samlede udgifter til øvrig konsulentbistand i alt 14,03 mio. kr., hvilket er en stigning på 1,14 mio. kr. siden 2019. Udgifterne i 2020 ligger dog stadig under niveauet for de årlige udgifter på området i perioden 2016-2018.

I nedenstående tabel 2 er vist fordelingen af de samlede udgifter til øvrige konsulentbistand mellem forvaltningsområderne i 2020. Til sammenligning fremgår desuden udgiftsniveauerne for hver af områderne siden 2016.

Tabel 3: Forvaltningens udgifter til øvrig konsulentbistand i perioden 2016-2020, fordelt på forvaltning (mio. kr.)

Forvaltningsområde (mio. kr.)	2016	2017	2018	2019	2020
Børn & Skole	0,66	0,75	1,16	1,87	0,86
Social & Arbejdsmarked	6,21	5,72	7,67	5,66	6,21
Stabene	1,68	0,79	0,96	0,44	2,25
Sundhed, Kultur & Omsorg	5,89	2,43	2,35	1,20	1,85
Udvikling, Miljø & Teknik	3,43	5,04	3,28	3,71	2,86
Sum (løbende priser)	17,87	14,72	15,41	12,89	14,03

*Opgjort i løbende priser.

Børn og Skole

Under Børn & Skole er der i 2020 bogført udgifter til øvrig konsulentbistand på i alt 0,86 mio. kr. hvilket er et fald på mere end 50% ift. 2019-udgifterne.

På skoleområdet er der blevet afholdt udgifter til ekstern udarbejdelse af en ny tildelingsmodel på folkeskoleområdet foretaget af Index100 (0,19 mio. kr.).

På familieområdet er der hos Familiecentret afholdt udgifter til den igangværende analyse af, hvilke indsatser der virker i arbejdet med udsatte børn og familier, med det formål at styrke de socialfaglige indsatser på området (0,13 mio. kr.). Udgifterne hertil er eksternt finansieret via Lystrup-midlerne.

Derudover er der på familieområdet afholdt udgifter til forældrevevneundersøgelser v. psykolog (0,14 mio. kr.). Dette beløb fordeler sig på undersøgelser af i alt fire klienter foretaget af to forskellige psykologer.

Social og Arbejdsmarked

Social & Arbejdsmarkeds udgifter til øvrig konsulentbistand var i 2020 på 6,21 mio. kr.

Af udgifter over 0,10 mio. kr. har været udgifter til Region Midtjylland for sundhedskoordinator hos Udviklingshuset (2,05 mio. kr.), honorar for bistand til kompetenceudvikling (0,15 mio. kr.) samt udgifter til tilsyn hos henholdsvis De små bofællesskaber, Lene Bredahls Gade, Rusmiddelcenteret og Støttecentrene (0,14 mio. kr., 0,13 mio. kr., 0,13 mio. kr. og 0,14 mio. kr.). I tillæg hertil har der været afholdt udgifter for tilsyn gennemført i 2019 (0,21 mio. kr.). Rusmiddelcenteret har desuden afholdt udgifter til henholdsvis psykiater (0,12 mio. kr.) samt til rådgivning ved læge (0,50 mio. kr.).

Derudover er der på socialområdet afholdt udgifter til en bruger- og pårørendeundersøgelse (0,26 mio. kr.) samt til kontingent ved Metodecentret til folkesundheds- og kvalitetsudvikling (0,29 mio. kr.).

På arbejdsmarkedsområdet har der været afholdt udgifter til ekstern udarbejdelse af en række jobvideoer for ledige (0,10 mio. kr.).

Endelig har der under Social og Arbejdsmarked været afholdt udgifter til projekt "Rummelige virksomheder og mennesker med handicap", som er delvist finansieret af STAR (Styrelsen for Arbejdsmarked og rekruttering). Kommunens egenfinansiering af projektet beløb sig i 2020 til 0,15 mio. kr.

Stabene

Hos Stabene er de samlede udgifter til øvrig konsulentbistand i 2020 på 2,25 mio. kr. Årsagen til de stigende udgifter på dette område skyldes især udgifterne afholdt ifm. vandtilsynssagen med VERDO vand A/S (1,03 mio. kr.). Derudover har området afholdt udgifter til bistand ifm. undersøgelse af roller og samarbejde mellem byråd og direktion (0,27 mio. kr.) og undersøgelse af ældreområdet (0,65 mio. kr.).

Sundhed, Kultur og Omsorg

Under Sundhed, Kultur og Omsorg er der samlet set i regnskabsåret 2020 bogført udgifter til øvrig konsulentbistand for 1,85 mio. kr. Af udgifter over 0,10 mio. kr. har der på kultur- og fritidsområdet været afholdt et par større udgifter til henholdsvis pædagogisk opsyn ifm. Randers Sports College (0,22 mio. kr.) og opfølgning på byggeprojektet vedr. Arena Randers Hal 4 (0,16 mio. kr.) foretaget af BDO. Derudover har området anvendt konsulentbistand ifm. udbud af forpagtningssaftale af restaurant- og cafedrift på Værket for et samlet beløb på 0,20 mio. kr.

På omsorgsområdet har der været afholdt udgifter vedr. det lovpligtige tilsyn af plejecentre på samlet set 0,32 mio. kr.

Udvikling, Miljø og Teknik

Udvikling, Miljø og Teknics udgifter til øvrig konsulentbistand beløb sig i 2020 til i alt 2,86 mio. kr. Heraf finansieres en stor del af udgifterne af eksterne parter.

Af disse er afholdt udgifter til eksterne bistand ifm. ledelsesudvikling i Udvikling, Miljø & Teknik (0,14 mio. kr.) og rekruttering af ny leder (0,10 mio. kr.).

På det takstfinansierede område blevet afholdt udgifter til EU-udbud af affaldsspande baseret på genbrugsplast (0,23 mio. kr.) samt udvikling af genberegningssystem (0,17 mio. kr.).

Derudover er der afholdt udgifter til bistand ifm. landzoneadministration (0,53 mio. kr.) samt udarbejdelse af miljøgodkendelser, klagesagsbehandling og tilsyn med forurenende virksomheder (0,10 mio. kr.). Randers Kommune er desuden med i to "biocover-projekter" i hhv. Romalt og Suderholmen (i alt 0,29 mio. kr. - finansieret af Miljøstyrelsen), som har til formål at reducere udledningen af drivhusgasser.

På erhverv- og bosætningsområdet er der afholdt udgifter til en række projekter indenfor ISCR (Industry Smart Center Randers). Herunder udgifter til bistand ifm. projektledelse af ISCR (0,18 mio. kr.), samt gennemførelse af tre forskellige strategiforløb i regi af ISCR (samlet 0,18 mio. kr.).