

Borgerportalen

Ansøg om fuldmagt

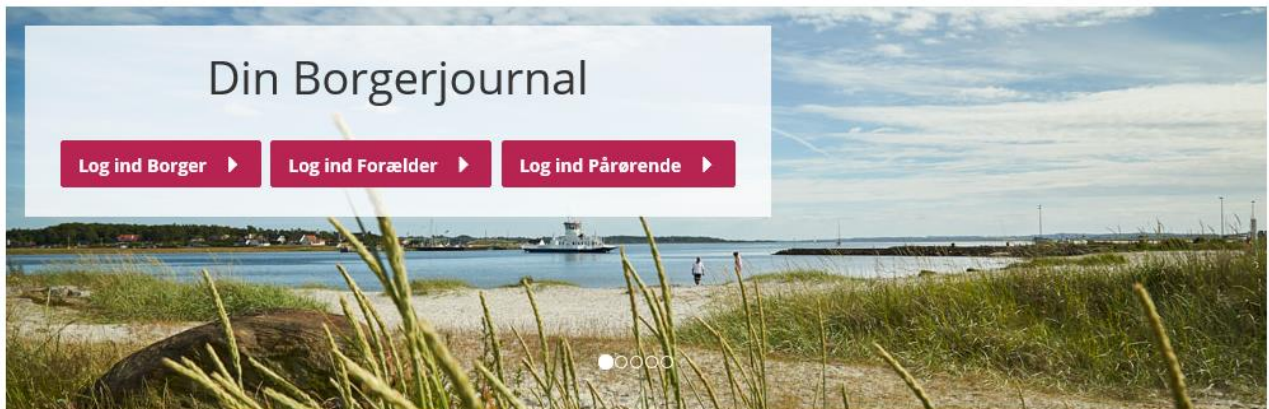
Version 00.01



Randers Kommune



Hvad kan jeg finde her? Brug for hjælp



Randers Kommune



Indholdsfortegnelse

Forord – Borgerportalen.....	3
Borgerportalen – Log på som pårørende	4
Borgerportalen – Ansøg om fuldmagt	5

Forord – Borgerportalen


Dato	Kommentar	Support
Januar 2019	<p>Borgerportalen er en digital vej til borgers sundhedsdata i Randers Kommune.</p> <p>Du har mulighed for, som pårørende at følge med i de oplysninger som dokumenteres i en borgers journal, hvis borgeren modtager hjælp inden for en eller flere af følgende områder</p> <ul style="list-style-type: none">✓ Træning✓ Genoptræning✓ Hjælpemidler✓ Praktisk/personlig hjælp✓ Sygepleje✓ Forebyggende hjemmebesøg	<p>Hvis du har spørgsmål til det skrevne, så spørg personalet der kommer hos din pårørende.</p>

Borgerportalen– Log på som pårørende eller forældre

Fase	Kommentar	Se
Log på	<p style="text-align: center;">Hvordan logger jeg mig på?</p> <p style="text-align: center;">Nexus Borger er en internetbaseret løsning, du logger på direkte via linket</p> <p style="text-align: center;">https://randers-nbp.kmd.dk</p> <p>Når du logger ind, skal du vælge om du vil logge ind som Forældre eller pårørende. Når du logger ind, kan du handle på vegne af en anden borger</p> <div style="text-align: center;">  </div> <p>For at komme ind som forældre, skal du have forældremyndigheden over en borger under 18 år</p> <p>For at logge ind som pårørende, skal du have en digital fuldmagt. Hvis du ikke har en fuldmagt, men ønsker at søge om det, kan du gøre det via digitaliseringsstyrelsens selvbetjening</p>	
NEM-ID	<p>Borgerportalen indeholder personfølsomme oplysninger. Derfor skal du logge ind med dit NEM-ID. Selve forsendelsen af data er sikkerhedsmæssigt krypteret</p> <div style="text-align: center;">  </div>	

Borgerportalen – Ansøg om fuldmagt

Fase	Kommentar	Se
Fuldmagt	<p>Det er muligt som pårørende eller forældre at have adgang til en anden persons sundhedsdata i borgerportalen, hvis der er givet en fuldmagt, det kan f.eks. være</p> <ul style="list-style-type: none"> ✓ Ægtefælle ✓ Forældre til unge under 18 ✓ Øvrige familiemedlemmer ✓ Bekendte ✓ Værge ✓ Anden betroet person 	
Fuldmagt via Borger.dk	<p>Link via Borger.dk til digitaliseringsstyrelsens selvbetjening:</p> <p>https://www.borger.dk/samfund-og-rettigheder/fuldmagt</p> <div style="background-color: #f0f0f0; padding: 10px; text-align: center;"> <p>+ Giv og anmod om digital fuldmagt</p> </div> <p>Tryk på "Start" og tryk "Videre"</p>	

		<p>Log på med dit NEM-ID</p>
<p>Anmod om fuldmagt</p>	<p>Vælg hvem, du vil anmode om fuldmagt</p> <p>For at anmode om en fuldmagt, skal du angive personens navn og adresse. Hvis du ikke kender personens adresse, kan du i stedet angive et CPR-nummer.</p> <p>Fornavn og evt. mellemnavn (fx Hans Wilhelm)*</p> <input type="text"/> <p>Efternavn (fx Hansen)*</p> <input type="text"/> <p>Derudover skal du angive enten adresse eller CPR-nummer. Det er kun muligt at angive danske adresser.*</p> <p>Adresse (fx Ribe Landevej 1, 7100 Vejle)</p> <input type="text"/> <p>CPR-nummer (fx 010166-1111)</p> <input type="text"/>	<div style="border: 2px solid green; padding: 10px; text-align: center; width: fit-content; margin: 0 auto;"> <p>Anmod om fuldmagt</p> </div> <p>For at anmode om en fuldmagt, skal du angive personens navn og adresse og-/eller borgers CPR nummer</p>

<p>Vælg fuldmagter</p>	<p>Vælg fuldmagter</p> <p>Vælg én eller flere fuldmagter du ønsker at anmode om*</p> <table border="1" data-bbox="422 1400 1157 1724"> <thead> <tr> <th>Fuldmagter</th> <th>Liste</th> </tr> </thead> <tbody> <tr> <td>Bolig og flytning</td> <td>Her finder du fuldmagter vedrørende flytning i og udenfor Danmark, bopælsattest samt adressebeskyttelse</td> </tr> <tr> <td>Internet og sikkerhed</td> <td>Her finder du fuldmagter vedrørende sikkerhed på internettet</td> </tr> <tr> <td>Samfund og rettigheder</td> <td>Her finder du fuldmagter vedrørende CPR-oplysninger samt sundheds- og adresseinformationer</td> </tr> <tr> <td>SU og økonomi</td> <td>Her finder du fuldmagter vedrørende SU samt økonomiske anliggender</td> </tr> <tr> <td>Sundhed og sygdom</td> <td>Her finder du fuldmagter vedrørende lægevalg og adgang til sundhedsoplysninger</td> </tr> <tr> <td>Øvrige</td> <td>Øvrige</td> </tr> </tbody> </table> <p>Forrige Næste</p> <p>Vælg drop Down pilen ud fra Sundhed og Sygdom og sæt flueben i hvilket område du ønsker at søge fuldmagt til – Hvis du ønsker at søge om fuldmagt til Borgerportalen, skal du sætte flueben under ”Social- og sundhedsportal”</p>	Fuldmagter	Liste	Bolig og flytning	Her finder du fuldmagter vedrørende flytning i og udenfor Danmark, bopælsattest samt adressebeskyttelse	Internet og sikkerhed	Her finder du fuldmagter vedrørende sikkerhed på internettet	Samfund og rettigheder	Her finder du fuldmagter vedrørende CPR-oplysninger samt sundheds- og adresseinformationer	SU og økonomi	Her finder du fuldmagter vedrørende SU samt økonomiske anliggender	Sundhed og sygdom	Her finder du fuldmagter vedrørende lægevalg og adgang til sundhedsoplysninger	Øvrige	Øvrige	
Fuldmagter	Liste															
Bolig og flytning	Her finder du fuldmagter vedrørende flytning i og udenfor Danmark, bopælsattest samt adressebeskyttelse															
Internet og sikkerhed	Her finder du fuldmagter vedrørende sikkerhed på internettet															
Samfund og rettigheder	Her finder du fuldmagter vedrørende CPR-oplysninger samt sundheds- og adresseinformationer															
SU og økonomi	Her finder du fuldmagter vedrørende SU samt økonomiske anliggender															
Sundhed og sygdom	Her finder du fuldmagter vedrørende lægevalg og adgang til sundhedsoplysninger															
Øvrige	Øvrige															

<p>Vælg udløbsdato</p>	<p>Vælg udløbsdato</p> <p>En digital fuldmagt kan kun gælde i en periode. Du skal derfor angive, hvornår fuldmagten skal udløbe. Du kan anmode om en forlængelse af fuldmagt, når den udløber.</p> <p>Fuldmagten skal gælde fra dags dato og til og med:*</p> <ul style="list-style-type: none"> <input type="radio"/> Vælg denne foreslåede udløbsdato: 28-01-2019 <input type="radio"/> Vælg selv en udløbsdato: <input type="text"/> <p><input type="button" value="Forrige"/> <input type="button" value="Næste"/></p>	<p>Vælg udløbsdato! En fuldmagt er altid tidsbestemt. Du kan altid anmode om forlængelse af fuldmagt, når den udløber</p>								
<p>Godkend anmodning</p>	<p>Godkend anmodning</p> <p>For at godkende fuldmagten skal du klikke på knappen "Bekræft".</p> <div style="border: 1px solid #ccc; padding: 5px;"> <p>Jeg</p> <p>Anmoder om fuldmagt fra</p> <table border="1" style="width: 100%; border-collapse: collapse;"> <tr> <td style="width: 50%;">Med disse rettigheder</td> <td style="width: 50%;">Aftaler (Sundhed.dk)</td> </tr> <tr> <td></td> <td>Giv fuldmagt til, at pårørende kan se dine aftaler på sundhed.dk</td> </tr> <tr> <td></td> <td>Når du giver fuldmagt til dine aftaler på sundhed.dk, kan dine pårørende se aftaler med offentlige hospitaler i Region Nordjylland og Region Midtjylland.</td> </tr> <tr> <td>Udløbsdato</td> <td>28-01-2019</td> </tr> </table> </div> <p>Hvis du skal ændre indholdet af fuldmagten, skal du gå tilbage til de forrige sider.</p> <p>Din anmodning sendes til borgerens Digitale Post på borger.dk. Når borgeren har godkendt din anmodning vil du modtage en meddelelse i din Digitale Post.</p> <p>Skal anmodningen sendes som brevpost?</p> <p><input type="checkbox"/> Ja, jeg ønsker at anmodningen også sendes som brevpost.</p> <p><input type="button" value="Forrige"/> <input type="button" value="Bekræft"/></p> <p>Din anmodning sendes til borgerens Digitale Post på borger.dk</p>	Med disse rettigheder	Aftaler (Sundhed.dk)		Giv fuldmagt til, at pårørende kan se dine aftaler på sundhed.dk		Når du giver fuldmagt til dine aftaler på sundhed.dk, kan dine pårørende se aftaler med offentlige hospitaler i Region Nordjylland og Region Midtjylland.	Udløbsdato	28-01-2019	<p>HUSK at tage stilling til om din anmodning også skal sendes med posten til borger</p>
Med disse rettigheder	Aftaler (Sundhed.dk)									
	Giv fuldmagt til, at pårørende kan se dine aftaler på sundhed.dk									
	Når du giver fuldmagt til dine aftaler på sundhed.dk, kan dine pårørende se aftaler med offentlige hospitaler i Region Nordjylland og Region Midtjylland.									
Udløbsdato	28-01-2019									
<p>Kvittering</p>	<p>✓ Kvittering</p> <p>Du har med succes anmodet om fuldmagt.</p> <p>Anmodningen om fuldmagt er sendt til Test Testesen</p> <p>Du modtager besked i Digital Post, når Test Testesen har behandlet din anmodning. Det er først når fuldmagten er godkendt, at du kan udføre handlinger på vegne af Test Testesen</p> <p><input type="button" value="Se dine fuldmagter"/></p>	<p>Du vil modtage en kvittering når du med succes har anmodet om fuldmagt</p>								